

aktif bank



2018 FAALİYET RAPORU

Ekosistemimizin merkezinde
finansal teknolojiler, köklerimizde
Aktif Bank'ın vizyoner gücü var.

 aktif bank

İNDEKS

Sunuş

- 1 Vizyonumuz, Misyonumuz
- 3 Kilometre Taşlarımız
- 5 Finansal Teknoloji Ekosistemimiz
- 9 Hakkımızda
- 11 Finansal Göstergeler
- 12 Performans Rasyoları
- 12 Sermaye ve Ortaklık Yapısı
- 12 Ana Sözleşmede Yapılan Değişiklikler ve Nedenleri
- 13 Çalık Holding
- 15 Yönetim Kurulu Başkanı'nın Mesajı
- 17 Genel Müdür'ün Mesajı

Sektörel Konum ve 2018 Yılı Faaliyetleri

- 21 Dijital Bankacılık ve Ödeme Sistemleri
- 22 Perakende Bankacılık Satış ve İştirakler Koordinasyon
- 22 Kurumsal Bankacılık
- 23 Hazine
- 24 Kredi Analitik ve Sermaye Piyasaları
- 24 Finansal Kurumlar
- 24 Bilgi Teknolojileri ve Operasyon
- 25 İnsan Kaynakları
- 27 E-Kent
- 27 UPT
- 27 Sigortayeri
- 28 PAVO
- 28 N Kolay
- 28 Echo Bilgi Yönetim Sistemleri
- 28 Mükafat Portföy Yönetimi
- 29 Emlak Girişim
- 29 Haliç Finansal Kiralama
- 29 Kazakhstan İjara Company Joint Stock Company (KIC)
- 29 Euroasia Leasing Company (ELC)
- 29 Euro-Mediterranean Investment Company Ltd.(EMIC)
- 30 İnovaban İnovasyon ve Finansal Danışmanlık
- 30 Attivo Bilişim

Yönetim ve Kurumsal Yönetim Uygulamaları

- 31 Yönetim Kurulu
- 33 Üst Yönetim
- 38 İç Sistemler Kapsamındaki Yöneticiler
- 39 Komiteler
- 41 Yönetim Kurulu ve Komite Üyelerinin Toplantılara Katılımları Hakkındaki Bilgiler
- 42 2018 Yılı Genel Kurul'a Sunulan Özet Yönetim Kurulu Raporu
- 45 Kurumsal Yönetim İlkelerine Uyum Raporu
- 52 Sorumluluk Beyanı
- 55 İnsan Kaynakları Uygulamaları
- 55 Banka'nın Dâhil Olduğu Risk Grubu ile Yaptığı İşlemler
- 56 Destek Hizmeti Alınan Kişi ve Kuruluşlar

Finansal Bilgiler ve Risk Yönetimi

- 56 Denetim Komitesi Raporu
- 57 Mali Durum Değerlendirmesi
- 58 Risk Türleri İtibarıyla Uygulanan Risk Yönetimi Politikalarına İlişkin Bilgiler
- 58 Risk Yönetimi Politikaları
- 59 Derecelendirme Kuruluşlarınca Verilen Notlar
- 60 Beş Yıllık Özet Finansal Bilgiler
- 61 Yıllık Faaliyet Raporu Uygunluk Görüşü

Bağımsız Denetim Raporları Finansal Bilgiler ve Dipnotları

- 64 31 Aralık 2018 Tarihinde Sona Eren Hesap Dönemine Ait Konsolide Olmayan Finansal Tablolar ve Bağımsız Denetçi Raporu
- 237 31 Aralık 2018 Tarihinde Sona Eren Hesap Dönemine Ait Konsolide Finansal Tablolar ve Bağımsız Denetçi Raporu

VİZYONUMUZ

Yenilikçi ve fayda sağlayan çözümlerimiz ile toplumun her kesiminin ihtiyaçlarına yönelik finansal servislere en kolay şekilde erişimini sağlamak, Türkiye'nin ve yakın coğrafyanın en çok kişiye temas eden finansal hizmet organizasyonu olmak.

MİSYONUMUZ

Hizmet verdiğimiz her alanda yenilikçi çözümlerimiz ve girişimci bakış açımızla, ülkemiz, ekonomi ve toplum için kalıcı değerler yaratmak, hem paydaşlarımız hem de insan kaynağının en çok çalışmak istediği finansal kurum olmak.

KİLOMETRE TAŞLARIMIZ

Çalık Bank'ın kuruluşu



1999



2008

aktif bank
Unvan değişikliği

Kent

Türkiye'de ilk banka bonosu ihracı



2009



2010



Türkiye'de ilk varlığa dayalı menkul kıymet ihracı



2011

Türkiye'de ilk mudaraba sukuk ihracı



2013



PAVO

PASSOLIG



2014



KOLAY kredi



2015



İlk Eurobond ihracı



2016



Aktif Halk Enerji Yatırımları A.Ş. kuruluşu

İlk Euro sukuk ihracı



2017



2018



BITMATRIX

FINANSAL TEKNOLOJİ EKOSİSTEMİMİZ



TÜRKİYE'NİN EN BÜYÜK
YEREL SİGORTA VE
REASÜRANS BROKERİ



DİJİTAL
BANKACILIK



TÜRKİYE'NİN İLK
LİSANSLI ÖDEME KURULUŞU




TÜRKİYE'NİN LİDER
SİSTEM ENTEGRATÖRÜ VE
OPERASYON FİRMASI



ÖDEME
SİSTEMLERİ



YENİ NESİL
POS ÇÖZÜMLERİ



TÜRKİYE'NİN EN BÜYÜK
ÖDEME KURULUŞU



ÖKC SEKTÖRÜNE YÖN VEREN
KATMA DEĞERLİ UYGULAMA
GELİRLERİNDE LİDER




İLK BANKA DESTEKLİ
KRİPTO VARLIK ALIM-SATIM
PLATFORMU



KOBİ VE GİRİŞİMCİLERE
YENİ NESİL DANIŞMANLIK HİZMETİ



ICD ORTAKLIĞI İLE
TÜRKİYE'NİN İLK FAİZSİZ
PORTFÖY YÖNETİMİ



HAKKIMIZDA

aktif bank

Aktif Bank: Bir Finansal Teknoloji Ekosistemi

Türkiye'nin en büyük yatırım bankası Aktif Bank, kurulduğu ilk günden bu yana yaptığı yatırımlarla ve alternatif iş modelleriyle Türkiye'nin en büyük Finansal Teknoloji Platformu olarak faaliyetlerini sürdürüyor. Kurum kültürünü tam anlamıyla yeni nesil finans ve teknoloji girişimciliği üzerine geliştiren banka; özgün iş yapış biçimiyle, hızlı, esnek ve maliyet avantajlı sonuçlar üretebiliyor. Aktif Bank bugün, iştirakleri ve iş ortakları ile birlikte 10'un üzerinde iş kolunda, 8 milyon müşteriye; krediden sigortaya, ulaşımdan kart hizmetleri ve ödeme sistemlerine kadar, günlük ihtiyacı karşılayan birçok alanda hizmet sunuyor. Banka, fiziki ve dijital kanallar aracılığıyla sağladığı ürünlerle, Türkiye ve globaldeki finansal teknoloji şirketlerinin iş ortağı ve rakibi olarak hareket ediyor.

Aktif Bank Türkiye genelinde bulunan 10 şubesi ile ağırlıklı olarak bire bir iletişim gerektiren kurumsal bankacılık, yatırım bankacılığı ve özel bankacılık odaklı hizmetler veriyor. Büyük dağıtım ağı gerektiren bireysel bankacılıkta ise etkin iş birlikleri, inovatif iş modelleri ve dijital kanal yatırımları sayesinde Aktif Bank, 663 çalışanıyla Türkiye bankacılık sektörünün bireysel müşteri pazarının yüzde 14,5'ine sahip.

Kolaylık, verimlilik ve kârlılık odaklı iş yapış biçimiyle büyük bir finansal teknoloji platformu olan Aktif Bank, 2018 yılında da finansal teknoloji alanındaki yatırımlarını sürdürdü. Mart ayında iştiraki olarak kurduğu İnovaban ile 5 yılda 20 bin KOBİ'ye stratejik büyüme danışmanlığı yapmayı hedefleyen banka, 6 aylık bir sürede 2,2 bin KOBİ'ye hizmet sağladı. Ağustos ayında ise iştiraki UPT aracılığıyla Avrupa'da yaşayan Türklerin Türkiye'ye kolay ve ucuz para transferi yapmasını sağlayan SendUPT hizmetini devreye aldı. Dünyanın en kapsamlı stadyum dönüşüm projesinin ürünü olan Passolig Kart'ın sayısı 4,2 milyona ulaşırken, cep telefonu ile maça giriş imkanı sunan Passo mobil uygulaması ise 2,5 milyon kez indirildi.

2018'de şehiriçi ulaşım ile ilgili tüm ihtiyaçları karşılayabilen, toplu taşıma ve ödeme özelliklerini tek bir platformda buluşturan Ankara Kart mobil uygulamasını devreye alan Aktif Bank, yaklaşık 80 bin kişinin cep telefonuna girmeyi başardı. Banka, metrolarda, otobüslerde, trenlerde, demiryollarında, teleferiklerde geçerli olan N Kolay Ankara Kart ile 50 bin kullanıcıya ulaştı. Aktif Bank, N Kolay Bono, N Kolay Kredi gibi dijital bankacılık ürünleri sunmaya, müşterilerin hayatlarını kolaylaştıracak yenilikçi çözümler geliştirmeye devam ediyor.

Fark yaratan ürün ve çözümleriyle global platformlardan yüzlerce ödül alan ve Türkiye'nin en çok uluslararası ödül alan kurumlarından biri olan Aktif Bank, 2018 yılında 26 yeni ödül alarak toplam ödül sayısını 154'e çıkardı.

Özgün modelimiz sayesinde sürdürülebilir kâr artışı sağlıyoruz.

Finansal Göstergeler

	2018 (Bin TL)	2017 (Bin TL)	Değişim Oranları
Bankalar ve Para Piyasalarına Plasmanlar	492.186	143.868	%242
Alım Satım Amaçlı Menkul Değerler (Net)	-	51.956	%-100
Gerçeğe Uygun Değer Farkı Kâr Zarara Yansıtılan Finansal Varlıklar	282.947	-	%100
Satılmaya Hazır Finansal Varlıklar (Net)	-	1.239.310	%-100
Gerçeğe Uygun Değer Farkı Diğer Kapsamlı Gelire Yansıtılan Finansal Varlıklar	1.924.577	-	%100
Krediler ve Faktoring Alacakları (Net)	7.213.603	6.908.591	%4
Finansal Kiralama Alacakları (Net)	-	-	%0
Özkaynaklar	1.508.186	1.234.626	%22
Bilanço Büyüklüğü	13.516.742	11.105.683	%22
Garanti ve Kefaletler	1.229.805	1.305.532	%-6
Net Faiz Geliri	446.873	575.077	%-22
Net Ücret ve Komisyon Gelirleri	88.152	165.322	%-47
Vergi Öncesi Kar	320.696	233.985	%37
Vergi Karşılığı	-58.026	-56.038	%4
Net Dönem Karı	262.670	177.947	%48

Performans Rasyoları

	2018	2017
Sermaye Yeterliliği Standart Rasyosu	%12,87	%13,37
Ortalama Özkaynak Kârlılığı	%19,15	%15,56
Vergi Öncesi Kâr Bazında Ortalama Aktif Kârlılığı	%2,60	%2,27
Net Kâr Bazında Ortalama Aktif Kârlılığı	%2,13	%1,72
Net Ücret ve Komisyon Gelirleri / Faaliyet Giderleri	%25,12	%47,19
Duran Değerler (Net) / Ortalama Özkaynaklar	%7,11	%25,29
Takipteki Krediler / Toplam Krediler	%3,66	%2,72
Faiz Gelirleri / Faiz Giderleri	%149,15	%213,24
Getirili Aktifler / Toplam Aktifler	%76,02	%77,42


Sermaye ve Ortaklık Yapısı

31 Aralık 2018 tarihi itibarıyla başlıca hissedarlar ve sermaye yapısı aşağıda belirtilmiştir:

Ad Soyad / Ticari Unvanı	Pay Tutarları	Pay Oranları	Ödenmiş paylar	Ödenmemiş paylar
Çalık Holding A.Ş.	1.186.791	99,43	1.186.791	-
Çalık Denim Tekstil San. ve Tic. A.Ş.	3.597	0,30	3.597	-
Ahmet Çalık	1.599	0,13	1.599	-
Başak Yönetim Sistemleri A.Ş.	799	0,07	799	-
Irmak Yönetim Sistemleri A.Ş.	799	0,07	799	-
Toplam	1.193.585	100,00	1.193.585	-

Ana Sözleşmede Yapılan Değişiklikler ve Nedenleri

13.12.2018 tarihli Olağanüstü Genel Kurul Toplantısı ile Bankamızın sermayesi (i) Bankamızın iç kaynaklarından ("Olağanüstü Yedekler" kalemi altında bulunan ve Bankamızın, 26.3.2018 tarihinde gerçekleştirilen genel kurul toplantısında ayrılmasına karar verilen ihtiyari yedek akçeden) karşılanmak ve (ii) Bankamızın ana hissedarı Çalık Holding A.Ş. tarafından nakdi ödeme yapılmak suretiyle artırılmış ve buna ilişkin olarak, Esas Sözleşme'nin "Bankanın Sermayesi ve Pay Senetleri" başlıklı ilgili maddesi tadil edilmiştir.



1981 yılında kurulan Çalık Holding enerji, inşaat ve gayrimenkul, madencilik, tekstil, finans ve telekomünikasyon alanlarında faaliyet göstermektedir.

Orta Asya, Balkanlar ve MENA bölgesi olmak üzere, 22 ülkede çalışmalarını sürdüren Grup, 30 bini aşkın kişiye istihdam sağlamaktadır.

Çalık Holding; enerji sektöründe Çalık Enerji, petrol arama alanında Çalık Petrol, elektrik dağıtım alanında YEDAŞ, YEPAŞ, Limak ortaklığıyla KEDS, Kiler ortaklığıyla ARAS EDAŞ ve ARAS EPAŞ; madencilik sektöründe Lidya Madencilik; inşaat sektöründe Gap İnşaat ve Çalık Gayrimenkul; finans sektöründe Aktif Bank, Arnavutluk BKT (Banka Kombetare Tregtare) ve Kosova BKT; tekstil sektöründe Çalık Denim ve Gap Pazarlama; telekom sektöründe Albtelcom ile dijital alanda Çalık Dijital şirketleriyle Türkiye’de ve dünyada güçlü bir oyuncu olarak ön plana çıkmaktadır.

Dünyanın çeşitli bölgelerinde süregelen faaliyetleri çerçevesinde itibarı, güvenilirliği, güçlü finansal yapısı ve uluslararası şirketlerle yaptığı uzun süreli işbirlikleriyle tanınan Çalık Holding, inovatif iş modelleri geliştirmekte ve odaklandığı iş alanlarında sürdürülebilir büyüme sağlayarak ilerlemektedir. Faaliyette bulunduğu her coğrafyada kalıcı değer oluşturma ilkesiyle hareket eden Çalık Holding, Endüstri 4.0’ın iş dünyasına kazandırdığı yeni fırsatlar sebebiyle iş süreçleri, hizmetleri ve ürünleriyle dijitalleşme alanında çalışmalarını sürdürmektedir.



AHMET ÇALIK
Yönetim Kurulu Başkanı



Finansal başarımızın ardındaki en önemli etken, dijital süreçlerle oluşturduğumuz iş modellerinin verimliliğidir.

Değerli İş Ortaklarımız ve Çalışanlarımız,

2018, Türkiye ekonomisinin olağan dışı gelişmeler yaşadığı ancak alınan tedbirler ve doğru manevralarla hızla toparlanma sürecine girdiği bir yıl oldu. Ağustos ayında Türk Lirası'nın Dolar ve Euro karşısında en düşük değeri görmesiyle başlayan dalgalanmanın etkisiyle, kısa vadede fiyatlanma davranışlarında bozulma, enflasyon ve piyasa faizlerinde artış, finansman koşullarında maliyet artışı gibi sorunlar yaşanmaya başlandı. Ancak zaman kaybetmeden alınan aksiyonlar, ekonomi yönetiminin politikaları ve piyasa beklentilerini önemli ölçüde karşılayan Yeni Ekonomiye Dengeleme Programı sayesinde, hızla daralan dış ticaret açığı ve turizm gelirleri, yılın son çeyreğinde cari fazla verilmesine imkan sağlarken, bu dönemde Türk Lirası'nda değerlenme eğilimi güçlendi.

Dünya ekonomisi açısından bakıldığında ise 2018 yılındaki en belirleyici unsur, ABD'nin Çin karşısındaki dış ticaret açığını kapatmak üzere gümrük vergilerini yükseltme hamlesi oldu. Finans piyasalarının odak noktasında ABD Merkez Bankası (FED) vardı. Özellikle ABD'de açıklanan ekonomik veriler ve 2011 yılından bu yana en yüksek seviyelere yükselen tahvil faizleri, gelişmekte olan ülkelere yönelen sermaye akışını sınırladı. Avro Bölgesi ise Brexit belirsizliğinin gölgesinde, bir önceki yıla göre ekonomik aktivitesinde ivme kaybetmekle birlikte canlılığını korumayı başardı.

Aktif Bank 2018 yılında disiplinli, akılcı ve tedbirli risk anlayışıyla, kaynak maliyetini ve sürdürülebilirliği en iyi şekilde yöneterek, likidite göstergelerini ve bilanço sağlamlığını korudu. Yıl sonu itibarıyla üretilen kâr yüzde 48 artışla, 262.7 milyon TL'ye ulaştı. Aktif büyüklük ise bir önceki yıla göre yüzde 22 artışla 13.5 milyar TL'ye ulaştı. Aktif Bank'ın dikkat çekici finansal başarısının ardında yatan en önemli etken, dijital süreçlerle oluşturduğu iş modelinden kaynaklanan verimlilik faktörüdür. Bugün 4.2 milyon Passolig kartı, 2.5 milyon adet indirilen Passo mobil uygulaması, milyonlarca kişiye hizmet eden ulaşım çözümleri sadece 663 kişilik



bir kadro ile yönetmekte, böylece çalışan başına düşen müşteri sayısı kriteri ile Türk Bankacılık Sektörü ortalamasının oldukça üzerinde bir verimle çalışabilmekteyiz.

Kârlılığa önemli katkı sağlayan Aktif Bank iştirakleri ise bankanın toplam konsolide kârının yaklaşık yüzde 37'sini sağlıyor. Her biri kendi alanında öncü olan ve başarılarını artıran iştiraklere 2018 yılında yenileri eklendi. Mart ayında faaliyete geçen Inovaban, 5 yılda 20 bin KOBİ'ye stratejik büyüme danışmanlığı yapma hedefiyle yola çıktı. 2018'de kurulan Attivo Bilişim A.Ş. ile Aktif Bank, Türkiye'de blockchain teknolojisine yatırım yapan ilk banka oldu. Türkiye'nin ilk yerli, global para transferi platformu UPT ise Avrupa'da yaşayan Türkler'in, Türkiye'ye kolay ve ucuz para transferi yapmasını sağlayan SendUPT hizmetini devreye aldı.

Çalık Grubu'nun ana hedefi doğrultusunda Aktif Bank olarak, inovatif ve sürdürülebilir iş modellerimiz, girişimci yapımız, finansal teknolojilere yatırımlarımız, insan hayatını kolaylaştırma misyonumuzla güncel ve sürdürülebilir olmaya devam ediyoruz.

İş dünyasının her daim kilit kelimelerinden biri olan verimliliğin, kalkınmanın belirleyici unsuru ve itici gücü olduğu tüm gelişmiş ekonomiler tarafından kabul edilen bir gerçekliktir. Buradan hareketle günümüzün hızla değişen iş ortamında, şirketlerin akılcı ve yenilikçi politikalar kadar verimliliğe de önem vermesi gerekiyor. Bu nedenle Grup şirketlerimizde verimlilik yaklaşımıyla çalışma, 2019 yılındaki odak noktalarımızdan biri olacak. Sürdürülebilirliğimizi sağlamak ve rekabet gücümüzü korumak için verimliliğimizi daha da yükseltmeye çalışacağız.

Öne çıkan diğer gündem konumuz ise yine Grubumuz bünyesinde dijitalleşme alanındaki yatırımlarımızı artırmak olacak. Dijitalleşme ile iş yapış modellerimizin değişmesini, dönüşmesini hedefliyoruz. Çalık Dijital ile başlattığımız dijital dönüşüm hareketini 2019'da tüm Grup bünyesine yaygınlaştırmak amacıyla yeni projelere imza atacağız. Aktif Bank da dijital bankacılığa yatırım yapmaya ve mobil uygulamalar üzerinden farklı finansal ihtiyaçlara çözümler sunmaya devam edecek.

Bu önemli çalışmaların hayata geçmesinde katkı sağlayan değerli çalışma arkadaşlarımıza, iş ortaklarımıza ve paydaşlarımıza teşekkür ederim.

Saygılarımla,

Ahmet Çalık





DR. SERDAR SÜMER
Genel Müdür



Kurum kültürümüzü tam anlamıyla finansal teknoloji yaklaşımı üzerine geliştirdik.

Değerli Paydaşlarımız,

Kur ve faiz oranlarının makroekonomik koşullar nedeniyle yüksek seyrettiği 2018 yılında, Aktif Bank olarak; disiplinli, akılcı ve tedbirli risk anlayışımızla kaynak maliyetimizi ve sürdürülebilirliği en iyi şekilde yönettik. Likidite göstergelerimizi ve bilanço sağlamlığımızı korumayı başardık. Bankamız, geliştirdiği inovasyon ve yatırımlarla; artan teknolojik rekabete karşın 2018 yılında pazar payını, müşteri segmentlerini ve müşterilerini korudu.

2018 yıl sonu ulaşılan kâr, geçen yılın aynı dönemine göre yüzde 48 daha fazla gerçekleşti.

Kurulduğumuz ilk günden bu yana dijital dönüşüme yaptığımız yatırımlarla ve müşterilerimizin ihtiyaçları doğrultusunda kurguladığımız benzersiz iş modelleriyle, sektörü yeni bir bankacılık anlayışı ile tanıştırdık. Kurum kültürümüzü tam anlamıyla finansal teknoloji yaklaşımı üzerine geliştirdik. Özgün iş yapış biçimimizle; hızlı, esnek ve maliyet avantajlı sonuçlar üretebilen bir kurum olarak, kendimizi bir bankanın ötesinde konumlandırabiliyoruz. Türkiye'nin en büyük yatırım bankası olmanın yanı sıra ülkenin en büyük finansal teknoloji şirketlerinden biri olarak faaliyetlerimizi sürdürüyoruz.

Müşterilerimizin hayatını kolaylaştıracak yeni ürünler geliştirmek ve teknoloji yoluyla verimliliği artırmak amacıyla, 2018 yılında da finansal teknoloji alanındaki yatırımlarımıza hız kesmeden devam ettik. Dijital hizmet ve ürün evrenimizin en önemli ayağı olan N Kolay dünyası kapsamında, N Kolay Bono ve N Kolay Kredi gibi dijital bankacılık ürünlerinde geliştirmeler yaparak, müşterilerimize yenilikçi çözümler sunmayı sürdürdük. 2018 yılında N Kolay Bono ürününün dijital müşteri bakiyesini geçtiğimiz yıla oranla 4,5 kat arttırdık.

2018'de şehiriçi ulaşım ile ilgili tüm ihtiyaçları karşılayabilecek bir uygulama olan N Kolay Ankara Kart projesini devreye aldık ve ulaşım ile alışverişi tek bir platformda buluşturduk. N Kolay Ankara Kart adedimiz kısa süre içerisinde 50 bin adede ulaştı. Kartlara 2018 yıl sonu itibarıyla 1,1 milyon TL'yi aşan tutarda bakiye yüklemesi gerçekleşti ve kartlar 700 bin kez ulaşımında kullanıldı. 2018 yılında sunduğumuz Ankara mobil uygulaması ile Ankaralılar'ın hayatlarına da dokunmayı başardık. 2019 yılının ilk günlerinde ise N Kolay Bono ürünümüzün kullanımını kolaylaştıracak yepyeni uygulamamızı devreye alacağız.

Dijital bankacılık ve yenilikçi kanallar üzerinden kurguladığımız iş modeli çerçevesinde faaliyetlerimizi sürdürürken, sektördeki 10 bin banka şubesine karşın, 10 fiziksel şubeli Aktif Bank olarak, pazardan yüzde 20 pay aldık. Yüksek üretim hacmi ve yaygın bir müşteri tabanı ile güçlendirilmiş marka gücümüz sayesinde 2017 yılında 6,5 milyon olan müşteri sayımızı 2018'de 8 milyona çıkarmayı başardık. Bu yıl açtığımız Yeşilyurt ve Antalya

şubelerinin yanı sıra şubelerimizin konseptini yenileyerek cadde şubeciliğine odaklandık. Emsal grubumuzdaki diğer banka şubelerinin hacim yükünün 2 katına, sektör şube ortalamalarının 5 katına sahip olan şubelerimiz olağanüstü bir performans sergiledi.

Kârlılığımıza büyük ölçüde katkı sağlayan iştiraklerimize 2018 yılında da yenilerini ekledik. Türkiye'de blockchain teknolojisine yatırım yapan ilk banka olarak, kurduğumuz Attivo Bilişim A.Ş. iştirakimiz ile hem ülkemizin bu alandaki gelişimine destek olmayı hem de kuracağımız yeni platform ile güvenli bir şekilde kripto varlık alım-satım hizmeti sunmayı hedefledik. Bunun yanı sıra 5 yılda 20 bin KOBİ'ye stratejik büyüme danışmanlığı yapma hedefiyle yola çıkan yeni iştirakimiz İnovaban Mart ayında faaliyete geçti ve ilk 6 ayda 2,2 bin KOBİ'ye hizmet sağladı. İştirakimiz UPT ise Avrupa'da yaşayan Türklerin Türkiye'ye kolay ve ucuz para transferi yapmasını sağlayan inovatif hizmeti SendUPT'yi 2018 yılında devreye aldı.

Akıllı şehir çözümleri üretimi ve entegratörlüğü alanlarında öncü olan iştirakimiz E-Kent; sunduğu ulaşım çözümleri altyapısı ile yılda 1 milyar akıllı ulaşım işlemine imza atmaya devam etti. Türkiye'nin yenilikçi sigorta brokeri Sigortayeri ise 2016 ve 2017 yıllarında sergilediği büyüme oranlarını 2018 yılında da yakalayarak, poliçe adedinde 2017 yılına göre yüzde 150 büyüme ile "Türkiye'nin en büyük yerli sigorta brokeri" konumunu perçinledi. Yazar kasa sistemleri sektöründeki köklü tecrübesiyle faaliyetlerini sürdüren PAVO, 200 binin üzerinde katma değerli uygulama ve yazılım entegrasyonu ile müşterilerine hizmet sunmayı sürdürüyor. Kuruluşundan bu yana geçen iki yıl gibi kısa bir sürede yönettiği portföy büyüklüğü 500 milyon TL'yi geçen Mükafat Portföy de alternatif ürün yelpazesini günden güne genişleterek, büyümesine hız kesmeden devam ediyor. Sektöründe Türkiye'nin en büyük ve en yaygın ağına sahip olan N Kolay Ödeme Kuruluşu ise 575 N Kolay İşlem Merkezi ve 3 bin 940 N Kolay Kiosk ile hizmetlerini sürdürüyor.

Türk futbolunu sahiplenmeye devam eden bankamız, futbol gelirlerini ve ekonomik görünümünü mercek altına alan Futbol Ekonomi Raporu EkoLig'in üçüncü sayısını yayınladı. Rapora göre, Süper Lig'in toplam gelirleri, 2017-2018 sezonu sonunda 3,2 milyar TL'ye ulaştı. Türk futbolunun kalite ve standartlarının yükseltilmesi, spor kulüpleri ile taraftar grupları arasındaki dijital entegrasyonun ve standardizasyonun sağlanması için çalışan Passolig'de ise kart sayısı 4,2 milyonu aştı. Passo mobil uygulamamız ise 2,5 milyon indirilme rakamına ulaştı.

2018'de tarihimizdeki ilk imaj kampanyasını "Güneşten ışık gelir, ısı gelir, enerji gelir. Gerisi Aktif Bank'tan gelir" sloganıyla gerçekleştirdik ve çeşitli iletişim kanallarından geniş kitlelere ulaştırdık. Dünyadaki yenilikleri yakından takip eden bir kurum olarak global firmalarla bilgi alışverişi sağlamak amacıyla, TÜBİTAK destekli 3 TEYDEB projesi ile birlikte, 10 Ar-Ge projesini devam ettirdik. 2018 yılında Avrupa Birliği H2020 programı kapsamında da Türkiye'den sayılı firmanın yer aldığı 3 konsorsiyuma Ar-Ge Merkezi olarak dâhil olmayı başardık.



Ülke ekonomisine olan katkımızı ise Afrika kıtasında yoğunlaşan hizmetlerimizle taçlandırdık. 2018 yılında Afrika ülkeleriyle olan dış ticarete öncülük eden Türk bankası olduk. Sadece Afrika'da 162 bankayla ortaklık yaptık. Afrexim ile yapılan garanti anlaşması kapsamında, 50 ülkedeki Türk ihracatçıları ve yaklaşık 60 banka için 1 milyar ABD Doları tutarında dış ticaret limiti sağladık. 2018 yılında, dış ticaret alanındaki çalışmalarımız ve bölgesel stratejilerimiz sayesinde muhabir banka sayımız 1000'e çıkarken, aracılık yaptığımız dış ticaret hacmi 500 milyon ABD Doları'na yükseldi.

2018'de ülkemizde VDMK ihraçlarının artması amacıyla gerçekleştirilen önemli mevzuat değişikliklerine paralel olarak, biz de Türkiye'nin en büyük ihracı olan, 4 büyük bankanın kaynak sağladığı 3,15 milyar TL büyüklüğündeki VDMK ihracında aracılık ve danışmanlık hizmeti verdik. Ekonomik açıdan ülkemiz için önem taşıyan ve katma değer yaratan bu ihraçlarda rol almaya devam edeceğiz.

Aktif Bank ve iştirakleri olarak yarattığınız sinerji ile ülkemiz, ekonomi ve toplum için değer üretmeye devam edeceğiz. Daha çok çalışarak, yenilikçi ve fayda sağlayan çözümlerimiz ile toplumun her kesiminin ihtiyaçlarına yanıt vermeyi 2019 yılında da sürdüreceğiz.

Saygılarımla,

Dr. Serdar Sümer





Yeni satış ve hizmet modelleriyle üstün bir teknoloji deneyimi yaratıyoruz.

Sektörel Konum ve 2018 Yılı Faaliyetleri

Sürdürülebilir ve düşük maliyet odaklı bir büyüme stratejisi izleyen Aktif Bank, 2018 yılı sonu itibarıyla aktif büyüklüğünü 13,5 milyar TL'ye çıkardı. Banka, rekor bir performansla net kârını bir önceki yıla göre yüzde 48 oranında artırarak 262,7 milyon TL'ye çıkardı ve kârlı büyümesini her sene olduğu gibi sürdürdü. Bankanın aktif kârlılığı bir önceki yıl yüzde 1,72 iken 2018 yılında bu oran yüzde 2,13 olarak gerçekleşti. Yine önceki dönemde yüzde 15,56 olan özkaynak kârlılığı ise 2018 yılı itibarıyla yüzde 19,15 düzeyine ulaştı. Aktif Bank, 2018 yılı içerisinde bireysel ve kurumsal alanlarda sağladığı toplam 7,2 milyar TL kredi ile Türkiye ekonomisinin büyümesine aktif destek vermeyi sürdürdü.

Banka, inovatif vizyonu sayesinde perakende bankacılık, yatırım bankacılığı ve kurumsal bankacılık alanlarında iş süreçlerini geliştirmeye devam ederek, dijital kanallara yaptığı yatırımlar sayesinde inovatif ürün ve hizmetleriyle yükselen bir ivme kaydetti. Aktif Bank şubeleşme maliyeti yaratmayan, yalnızca pazarlama ve operasyon desteği verdiği iş modeli sayesinde, 2018 yılı itibarıyla, iştirak faaliyetleri ile birlikte yaklaşık 8 milyon bireysel müşteriye hizmet sunuyor.

Aktif Bank, 2017 yılı son çeyreğinden bu yana uzun vadeli bir bakış açısı ve global bir vizyon ile dış ticaret odaklı kurumsal bankacılık faaliyetlerine aracılık ediyor. 2019 ve önümüzdeki yıllarda güçlenerek devam edecek olan bu faaliyetlerde, Aktif Bank'a özgü bir yaklaşım izleniyor. Aktif Bank, bankacılık iş akışlarının yeterince gelişmediği ve ticaret yapılması riskli, zor coğrafyalara ihracat yapan yurtiçi ve yurtdışı firmalara, tepeden tırnağa ve terzi işi bankacılık hizmetleri sunuyor.

10'dan fazla iş kolunda faaliyet gösteren Aktif Bank'ın benzersiz iş modelinde önemli bir yere sahip olan iştirakler, verimli çalışma yapılarıyla bankanın konsolide kârlılığına ciddi bir katkı sağlıyor. Bankanın toplam konsolide kârının yaklaşık yüzde 35'i iştirakler aracılığıyla elde ediliyor.

Dijital Bankacılık ve Ödeme Sistemleri

Dijital Ürün Evreni ile Eşsiz Müşteri Deneyimi

Aktif Bank iş modelini, sürdürülebilir büyüme stratejisi ile örtüşecek

şekilde verimlilik ve kârlılık odaklı kurgulamakta, bu sayede üçüncü partilerle kurduğu iş birlikleri ile müşterilerine sunduğu ürün ve hizmetleri sektöre göre çok daha uygun maliyetlere katlanarak, etkin bir dağıtım ağı ile sağlayabilmektedir.

Tamamen dijital odaklı iş yapış modeli ile dikkat çeken Aktif Bank, perakende bankacılık alanında da stratejisini dijital kanallar üzerine kurguladı. Banka; kaynak toplama, kredi verme ve kartlı ödeme sistemlerine erişim sağlama alanlarındaki ihtiyaçları N Kolay markası ile yüzde 100 dijital süreçlerle karşılayan tek banka olma özelliğine sahiptir.

Banka, bir yılda toplam 4 milyon kişinin 7,5 milyon kez ziyaret ettiği nkolaykredi.com.tr üzerinden toplamda 16 milyar TL'lik, yaklaşık 2 milyon adet kredi başvurusu gerçekleştirdi. İhtiyaç kredisi alanında; hızlı ve güvenli dijital satış stratejisi sayesinde sektörün yüzde 19'luk büyümesine karşılık, N Kolay Kredi ürünü yüzde 90'lık bir büyüme kaydetti. Banka, müşterinin risk profiline göre farklı faiz oranları sunarak ve Sigortalı N Kolay Kredi ürünü hayata geçirerek ürün çeşitliliğini arttırdı.

2017'de hayata geçen ve 200 TL'den 750 bin TL'ye kadar her gelir grubundan müşterinin yatırım yapabildiği N Kolay Bono ürününde ise yüksek talebi karşılamak için 3 defa halka arz gerçekleştirilerek toplamda 1 milyar TL'lik bono ihracında bulunuldu. 2018'de 4,5 kat büyüyen N Kolay Bono, müşterilerinin hesap açımından yatırıma kadar tüm işlemleri dijital kanallar üzerinden yürütmesini sağlayarak şubeye gitme zorunluluğunu ortadan kaldırdı ve kazanç geliri elde etmekte yatırımcıya sunduğu sınırsız esneklik sayesinde sektörün dinamiklerini değiştirdi. Aktif Bank, 2019'da N Kolay Bono ürününün kullanımını daha da kolaylaştıracak "N Kolay" mobil uygulamasını hizmete sunmaya hazırlanıyor.

Dijital bankacılık ekibi bünyesinde analitik kabiliyetlerin geliştirilmesi ile "analitik ve veri odaklı düşünme" organizasyonumuzun merkezine yerleştirilebilmiştir. Yapılan geliştirmeler ile müşteri segmentasyonları, karlılık analizleri ve verimlilik odaklı ürün eğitim çalışmaları hızlandırılmıştır. Yapılan veri analizi ve madenciliğin sonuçları müşteri iletişiminde de etkin şekilde kullanılmaya başlanmıştır.

Müşterilerimize uygun iletişim yöntemleri ile ulaşabilmek için kanal geliştirmelerine hız verilmiştir.

Türkiye'nin en gelişmiş ve özellikli taraftar kart programı Passolig, 2018 yılında kart adedinde yaklaşık yüzde 30 artışla 4,2 milyonu aşkın adede ulaştı. Passo mobil uygulaması ise 2018 yılsonu itibarıyla 2,5 milyon kez indirildi.

Aktif Bank'ın 2018'de sunduğu ulaşım ile ilgili tüm ihtiyaçları karşılayan N Kolay Ankara Kart, 5 ayda 50 bin kullanıcıya ulaşarak 700 bini aşkın kez kullanıldı. Ayrıca ulaşım ve alışverişi tek platformda buluşturan Ankara Kart mobil uygulaması 80 bin Ankaralının cebine girmeyi başardı.

Alternatif Satış Kanalları ve İletişim Merkezi, müşteri memnuniyetini ön planda tutarak Banka ve iştirak müşterilerine, sektörel performans göstergelerine göre ortalama değerlerin üzerinde hizmet sundu. Bankanın yılda 12 milyon kez temas ettiği müşterilere her temasta değer yaratan, çözüm üreten, alternatif sunan hizmet kalitesi anlayışı, "çok iyi" derecesinde memnuniyet anketleri ile sonuçlandı. İletişim Merkezi, sunduğu hizmetlere 2018 yılında satış ve tahsilat faaliyetlerini de ekleyerek Banka gelirlerine katkı sağladı.

Aktif Bank, 2018 yılında N Kolay Bono müşterilerine özel 0850 724 26 66 (BONO) hattından 7/24 hizmet sunmaya başladı. Müşteriler, İletişim Merkezi'ni aradığında kendilerine özel Dijital RM'lerden N Kolay Bono ve diğer bankacılık işlemleri ile ilgili kolayca destek alabiliyor.

Perakende Bankacılık Satış ve İştirakler Koordinasyon

Benzersiz Bankacılık Hizmetleri

Şubesiz bankacılık iş modeli ve "Tüketicinin olduğu her alandayız" mottosuyla hareket eden Perakende Bankacılık Satış ve İştirakler Koordinasyon grubu, 2018 yılında da farklı ürün, kanal ve uygulamalarla faaliyet gösterdiği alanlardaki konumunu kuvvetlendirmeyi başarmıştır. Grup, 4.578 PTT şubesi ve 2.000'den fazla PTT ATM'si aracılığıyla; başta emekli kredileri, para transferleri ve PttSigorta ürünleri olmak üzere,

Banka'nın satış yönetimini gerçekleştirmiştir.

Bunun yanı sıra, Türkiye'nin önde gelen perakende markalarına bağlı 3.000 adet zincir mağazada tüketicilere anında, formalitesiz, kolay alışveriş kredisi imkânı sunarak iş ortakları için vazgeçilmez bir finansal seçenek olarak boy göstermiştir.

Rekabetin yoğun olduğu otomotiv sektöründe ise 600 bayide taşıt kredisinin yanı sıra stok finansmanı ürününü de sunarak, kapalı devre kredi sistemini hayata geçirerek, rekabette bir adım öne geçmeyi başarmıştır.

Yıl içinde "İslami Bankacılık" sisteminin uzantısı olarak, Faizsiz Finansman iş modelinin de alt yapısını oluşturarak, bu alandaki uygulamalarını hızlıca hayata geçirmiştir.

Kurumsal Bankacılık

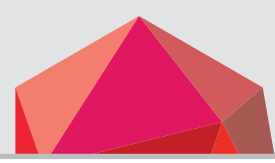
Yaratılan Niş Alanlar ile Sektörde Lider Oyuncu

Kurumsal Bankacılık Grubu, Aktif Bank'ın iştirakleriyle işbirliğini merkeze alarak, rekabet avantajı yaratan stratejiler geliştirmekte, mevcut kanal ve olanakları en etkin şekilde kullanarak Banka'nın toplam verimlilik ve kârlılık artışına katkı sağlamaktadır.

Banka'nın yenilikçi bakış açısı ile sektörlerin ihtiyaçlarına yönelik projeler geliştiren Kurumsal Bankacılık, Banka iştiraklerinin hacimlerini artırmaya hizmet eden avantajlı bankacılık paketleri sunmaktadır.

Grup, 2018 yılında da futbol kulüplerinin finansman ihtiyaçlarına yönelik projeler gerçekleştirerek toplam 19 kulübe 2,8 milyar TL'nin üzerinde finansman sağlamıştır. Kulüplerin hem yatırım hem de işletme sermayesi ihtiyaçlarını terzi işi kurgulanan yapılar ile fonlamaya devam etmiştir.

Aktif Bank'ın iştiraki E-Kent ile birlikte gerçekleştirilen entegre finansman çözümleri ve Passolig ile birlikte girilen spor alanındaki futbol kulüplerinin ihtiyaçlarına göre yapılandırılmış finansman modelleri Kurumsal Bankacılığın odak noktasını oluşturmaktadır. Grubun, spor



finansmanı konusundaki yön gösterici çalışmaları ile Banka'nın 2018 yılında da sektörde lider kurum olması yönünde önemli adımlar atılmıştır. Gayrimenkul geliştirme alanında Banka iştiraklerinden Emlak Girişim A.Ş. ile sinerji içerisinde yürütülen, yenilikçi finansman modelleri destekli, gelir ve kâr paylaşımlı gayrimenkul kentsel dönüşüm projeleri de Banka'nın ana konsantrasyon alanlarından bir diğerini oluşturmaktadır.

Grubun çalışmalarıyla Banka, 2017 yılında KOBİ'lere, girişimcilere ve büyük ölçekli firmalara danışmanlık hizmetleri sunmak amacıyla kurduğu İnovaban A.Ş.'yi 2018 yılında da desteklemeye devam ederek, iştiraki ile sinerji içerisinde özellikle devlet destekli AR-GE çalışmalarına yönelik bankacılık ihtiyaçlarını karşılamayı sürdürmüştür. Tüm ticari kuruluşlara faaliyete başladıkları ilk günden itibaren inovatif bakış açısı ve profesyonel yaklaşımıyla kılavuzluk etmekte olan İnovaban A.Ş., girişimcilere maddi teminat almaksızın ön finansman imkanı da sağlayacak yapısıyla dikkat çekmektedir.

Geleceğin ana yatırım araçlarından biri haline gelecek yenilenebilir enerji alanında da faaliyetlerine devam eden Grup, bu alana özel geliştirdiği yeni finansman modelleri ve sistemsel entegrasyon çözümleri ile faaliyetlerini sürdürmüştür. Grup, kurduğu ortaklıklar ile EPC hizmetlerine finansman bacağına ekleyerek sektörde EPCF hizmetini sağlayan ilk kurum olmuştur. Yatırımcı olarak sağladığı finansal destek ile 250 MWp'ın üzerinde GES projesini hayata geçirerek, sektörde öncü ve lider bir konuma gelmiştir. Bugüne kadar 38 yenilenebilir enerji projesine 175 milyon dolar nakit, 47 milyon dolar gayri nakit toplam 222 milyon dolar toplam finansman sağlamıştır.

Kurumsal Bankacılık Grubu, söz konusu tüm bu faaliyetlerinin yanı sıra 2018 yılını bir evrilme yılı olarak baz alıp, uzun vadeli bir bakış açısı ve vizyonla dış ticaret odaklı kurumsal bankacılık faaliyetlerine de ağırlık vermiştir. Finansal Kurumlar Grubu ile koordineli, önde gelen bölgesel ve ulusal dış ticaret birlik ve kuruluşları ile işbirliği içerisinde, bankanın stratejik olarak değerlendirdiği ve devamlı surette etki alanını arttırdığı coğrafyalarda bankacılık işlemleri ve risk transferlerine aracılık edilmiştir. Özellikle yerli ve uluslararası birçok bankanın etkin olmadığı Afrika kıtası, Orta Doğu ve bu gibi ülkelerde ulusal, uluslararası mevzuat

ve kaideler çerçevesinde, 1 yıl gibi kısa bir sürede ihracat ağırlıklı +250 milyon USD dış ticaret hacmine erişilmiştir. Bu çerçevede, benzeri bir bakış açısı ve anlayışla 2019 yılının da adet ve hacimsel olarak 2018'in üzerinde, agresif bir büyümenin öngörüldüğü bir dönem olacağı ön görülmektedir.

Hazine

Yenilikçi Ürünler ile Yatırımlara Her Zaman Daha Yüksek Kazanç Sağlayan Banka

Grup, 2018 yılında da Banka'nın bilanço gelişiminin gerektirdiği işlem türlerinde etkin fiyatlama ile büyüme ve kârlılığa katkıda bulunmuştur. Bilinen konvansiyonel hazine ürünlerinin haricinde kompleks finansal ürünlerin de fiyatlamasıyla kapsama alanını genişletmiştir.

Sermaye piyasaları ürünlerinde ilklere imza atmayı alışkanlık haline getiren hazine grubu Türkiye'nin ilk İpoteğe Dayalı Varlığa Dayalı Menkul Kıymet ihracına aracılık ederek yine bir ilki gerçekleştirmiştir. Bunun yanında yine Türkiye'nin ilk altına dayalı kira sertifikası ihracını başarıyla tamamlamıştır. Spot, türev ve menkul kıymet ürünlerdeki rekabetçi fiyatlama kabiliyetinin yanında sermaye piyasaları ürünlerindeki yenilikçi yaklaşımlarıyla finansal piyasalarda etkin bir oyuncu haline gelmiştir.

Tamamı ileri düzey ve türev SPK lisanslı kadrosunu tecrübesi ile birleştirerek spot ve türev tüm hazine işlemlerinde piyasaya derinlemesine nüfuz etmektedir. Grubun içerisinde yapılandırılan özel bankacılık ekibi ise bireysel müşteri tabanını genişletmeye ve yönetilen varlık büyüklüğünü artırmaya devam etmiştir. Özellikle profesyonel müşterilerin nitelikli ürün taleplerine verdiği hızlı ve güvenilir hizmetler sayesinde Özel Bankacılık alanında yerini sağlamlaştırmıştır.

Grup, 2019 yılında da yurtiçi ve yurtdışı piyasa oyuncularının hazine işlemleri alanındaki güvenilir ortağı olma yönündeki çalışmalarını devam ettirecektir.

Kredi Analitik ve Sermaye Piyasaları

Sermaye Piyasalarında Öncü Banka

Türk sermaye piyasalarında öncü kurum konumunda olan Aktif Bank, 2018 yılı içerisinde de sektörü yeniliklerle tanıştırmaya devam etmiştir.

Türkiye'de bir ilk olarak 100 milyon TL tutarında Getirisi Altına Dayalı Kira Sertifikası ihracı gerçekleştirilmiştir. Türkiye'nin en büyük GSM operatörü adına 160 milyon TL tutarında 2 adet VDMK ihracına aracılık etmiş ve aynı operatör adına yapmış olduğu 4 ihracı da başarı ile tamamlamıştır. Geleneksel hale gelen tüketici kredileri karşılığı VDMK ihracına ek olarak bu yıl ilk defa taşıt kredilerine dayalı, güvenli ve teminatlı bir yapıda VDMK ihracı gerçekleştirilmiştir. Aktif Bank'ın %100 dijital ürünlerinden N Kolay Bono halka arzları artarak devam etmiştir. Aktif Bank ayrıca Türkiye Kalkınma ve Yatırım Bankası'nın kurucusu olduğu Varlık Finansman Fonu'nun yapmış olduğu ve Halk Bank, Ziraat Bankası, Vakıf Bank ve Garanti Bankası'nın kaynak kuruluş olduğu 315 milyar TL tutarındaki VDMK ihracına aracılık etmiş ve ihracın her aşamasında danışman olarak görev yapmıştır. Bu kapsamda Türkiye sermaye piyasalarında bugüne kadar yurtiçinde yapılan en büyük tutardaki borçlanma işlemine aracılık ederek ihracın başarı ile sonuçlanmasında öncü rol üstlenmiştir.

Finansal Kurumlar

130 Ülkede 890 Muhabir

Grup, Banka müşterilerinin dış ticaret işlemlerine aracılık edilmesi ve hazine işlemlerinin gerçekleştirilmesi amacı ile yeni nakdi ve gayri nakdi limitlerin oluşturulması konularındaki çalışmalarına 2018 yılında da devam etmiştir.

130 ülkede 890 muhabire sahip olan Aktif Bank, muhabirlerinden temin ettiği kredilerde 3,4 milyar TL tutarına ulaşmıştır. Aracılık ettiği dış ticaret işlem hacmiyle başarılı bir artış trendi sergilemiştir.

Grup, Banka stratejileri ve gereksinimleri paralelinde önümüzdeki dönemde Dış Ticaret Finansmanı ve Sermaye Piyasası alanlarında borçlanma yöntemlerini çeşitlendirmeyi ve büyütmeyi hedeflemekte ve başarılı çalışmalarını 2019 yılında da devam ettirmeyi amaçlamaktadır.

Bilgi Teknolojileri ve Operasyon

İnovasyonda Öncü

Bilgi Teknolojileri ve Operasyon Grubu, daha önceki yıllarda olduğu gibi 2018 yılında da tüm Banka müşterilerine, iş ortaklarına ve çalışanlarına son teknoloji ile yüksek kalitede hizmet verme misyonu ile faaliyetlerini sürdürmüştür.

Planlı teknoloji yatırımları ve inovasyon alanındaki nitelikli çalışmaları ile Sanayi ve Teknoloji Bakanlığı tarafından Ağustos 2016 tarihi itibarıyla "Ar-Ge Merkezi" sertifikası almaya hak kazanmış, 2018 yılı faaliyet dönemini de gerek Bakanlık tarafından belirlenen hedeflerdeki başarısı gerekse alanında gerçekleştirdiği projelerle Ar-Ge Merkezi ünvanını koruyarak tamamlamıştır. 2018 yılı içerisinde TÜBİTAK kabulü almış 3 projesiyle Ar-Ge çalışmalarına başarılı bir şekilde devam etmiştir. Bahçeşehir Üniversitesi ile işbirliği çerçevesinde 22 çalışma arkadaşımız Yerinde Yüksek Lisans Programı'na devam etmektedir. Üniversite ve sanayi işbirliği kapsamında Ar-Ge projeleriyle bağlantılı olarak yüksek lisans tez çalışmalarına başlanacaktır.

Güvenlik alanındaki çalışmaları sonucunda alınan ISO 27001 Bilgi Güvenliği Yönetim Sertifikası da 2018 yılında yenilenmiştir. Ayrıca en güncel güvenlik teknolojileri uygulanmaya devam etmektedir.

2018 yılı içerisinde tüm Banka ve iştiraklerinin sistemlerinin barındırıldığı Veri Merkezimiz, Genel Müdürlük Ofisi'nden, uluslararası standartlara sahip yeni bir Veri Merkezi'ne taşınmıştır.

Özellikle yılın ikinci yarısı gerçekleştirilen çalışmalarda Avrupa Birliği projelerine odaklanılmış, bu kapsamda Banka'nın Avrupa'da tanınmasını sağlayacak etkinliklere katılım sağlanmıştır. Bu çalışmaların bir



Türkiye'nin Yenilikçi Şirketleri

Aktif Bank İştirakleri

parçası olarak Grup, ödeme sistemleri alanında da yeni kanal ve ürün geliştirmelerine odaklanmış, debit ve ön ödemeli kartlara teknoloji yatırımı gerçekleştirmeye devam etmiştir.

Türkiye'de ilk olarak MChip Advance teknolojisi ile geliştirilen yeni bir kart projesi ile mevcut ulaşım sistemlerinde kullanılan kartlı ürünlerle yapılan işlemlerin, temassız özelliğe sahip banka ve/veya kredi kartları ile birleştirilmesi sağlanmış, turnikelerden indirimli ve aktarmalı geçişlerin yapılabilmesi mümkün hale gelmiştir.

Geliştirilen yeni ürün ile birlikte müşterilerin, yatırdıkları parayı dünyanın her yerinde, yasal kanun koyucuların belirledikleri limitler dahilinde, MasterCard logosu geçerli her ödeme noktasında harcayabilmesine olanak sunulmuştur. Ayrıca yine ödeme sistemleri alanında, sistem altyapısını en güncel teknolojilere uyumlu olacak şekilde tamamen yenilemek üzere bir proje başlatılmıştır.

Yeni ürün ve hizmetlerin hazırlanması aşamalarında da tüm projeler Grup misyonu ekseninde incelenmiş, projelerin hazırlık, analiz, yazılım, test aşamalarına iştirak edilmiş, ürünler hayata geçtikten sonra müşteri memnuniyeti hedefi de gözetilerek finansal risk ve itibar risklerinin azaltılması konusunda gerekli takipler yapılmış ve önlemler alınmıştır.

İnsan Kaynakları

Başarımızın Kilit Noktası, Yetkin İnsan Kaynağı

İnsan kaynağının en değerli kaynak olduğuna inanan Aktif Bank, 2018 yılı içerisinde eşitlikçi bir insan kaynakları politikası ile çalışan memnuniyetinin devamlılığını sağlamış, çalışanların bilgi, beceri ve yetkinliklerini geliştirmiş; kariyer planlamasında eşit ölçüde fırsat yaratmıştır.

Banka'nın yenilikçi ve dinamik anlayışı doğrultusunda, işe alım mülakatları dijital platformlarda yapılmaya devam etmiştir. "Çalışanlarımız ve çalışanlarımızın referansları en önemli adaylarımızdır" mottosu doğrultusunda "Aday Sensin" ve "Arkadaşına Talibiz" uygulamaları banka

içerisinde yaygın olarak kullanılmıştır. Yeni işe başlayan aile üyeleri için kuruma adaptasyon süreçlerini hızlandırmak adına hayata geçirilen "Aktif Rehber" uygulaması devam etmiş olup mevcut çalışanları daha yakından tanımak üzere "İK ile Bir Arada" projesi kapsamında birebir görüşmeler yapılmıştır.

Dinamizmini isminden alan "ProAktif MT Programı" ile 2018 yılında ilk defa 15 yeni mezun alımı gerçekleştirilmiştir. Türkiye'nin önde gelen üniversitelerinden mezun, pek çok farklı basamaktan oluşan seçme değerlendirme sürecini başarıyla tamamlayan MT'ler alanında uzman farklı eğitimcilerin katılımıyla dolu dolu ve verimli geçen eğitim ve oryantasyon süreçleri sonunda bankada çalışma hayatına başlamışlardır.

Aktif Akademi'de Gelişim Vakti, Aktif Akademi'de Eğlence Vakti ve Aktif Café kapsamında düzenlenmiş olan eğitim programları 2018 yılında da devam etmiştir. Bu yıl, ilk kez, banka geneline açık yabancı dil programı planlanmış olup çalışanların belirlenmiş seviyeleri doğrultusunda banka lokasyonunda programa katılımları sağlanmıştır. Bununla birlikte, çalışanların çeşitli sertifikalar doğrultusunda eğitimleri desteklenmiş olup üniversite işbirliği ile bir yüksek lisans programı hayata geçirilmiştir. Zorunlu eğitimlerin dijital eğitim platformunda aile üyelerine atanmasına devam edilmiştir.

2018 yılında, çalışanların özlük bilgilerinin saklandığı E-Arşiv projesi başlatılmış olup sistemle ilgili çalışmalar devam etmektedir. Ayrıca, Performans Yönetim Sistemi ve İnsan Kaynakları portalının geliştirilmesine yönelik çalışmalar devam etmiştir. İnsan kaynakları süreçlerinde iyileştirme çalışmaları yapılmış, manuel yürütülen birçok süreç sisteme taşınmıştır. Bununla birlikte, mevcut raporlama sistemi kullanılarak insan kaynakları metrikleri otomatik olarak raporlanmaya devam etmiş, kişi bazlı insan kaynakları bütçesi yapılmış ve prim modellerinde standart kurallar belirlenmiştir.

Çalışan motivasyonunu en üst düzeyde tutabilmek adına 2017 yılında başlatılan "Günüm Esnek" ve "Saatim Esnek" uygulamaları devam etmiştir. Bununla birlikte, "Hadi Gülümse" markası altında yapılan aktiviteler devam etmiş olup sosyal sorumluluk kapsamında Sivil Toplum Kuruluşları ile işbirlikleri desteklenmiştir.



E-Kent

Akıllı şehir çözümleri üretimi ve entegratörlüğü alanlarında hizmet veren E-Kent, sunduğu ulaşım çözümleri altyapısı ile yılda 1 milyar akıllı ulaşım işlemi yapmaktadır. E-Kent, hizmet verdiği şehirlerde teknoloji dönüşümü sağlarken, idarelere katma değerli iş modelleri de geliştirmektedir. E-Kent, başkent Ankara dâhil, hizmet verdiği şehirlerdeki yaklaşık 8 milyon vatandaşa akıllı toplu taşıma çözümleri sunmakta ve ulaşım operasyonunu da yönetmektedir. E-Kent kurulduğu günden bugüne kadar, toplamda 8 milyon adet akıllı ulaşım kartı ve 375 milyon ulaşım bileti operasyonu gerçekleştirmiştir.

E-Kent aynı zamanda Türkiye'de 29 şehir ve 52 stadyumda geçiş kontrol ve görüntüleme sistemleri, entegre biletleme, stadyum gişe hizmetleri ve altyapılarını içeren dünyanın en büyük stadyum altyapı dönüşüm projesini başarıyla hayata geçirmiştir. 17,5 milyon taraftarın stadyumlara giriş operasyonunu yürüten E-Kent, e-bilet projesi kapsamında Nisan 2014'ten bugüne kadar 3 binden fazla müsabakada 8,4 milyon adet maç bileti ve 763 bin adet sezonluk kombine satışı gerçekleştirmiş, bu satışlardan oluşan 1 milyar TL'nin üzerinde hasılatı kulüplere aktarmıştır.

UPT

Türkiye'nin ilk lisanslı ödeme kuruluşu olan UPT Ödeme Hizmetleri A.Ş. yurtiçinde ve yurtdışında isme, hesaba ve karta birden fazla para cinsinde para transfer işlemi gerçekleştirmektedir. UPT, Türkiye'de İstanbul ve İzmir illerinde faaliyet gösteren kendisine ait şubeler, tüm PTT işyerleri, Aktif Bank şubeleri, UPT temsilcileri ve N Kolay işlem noktaları ile yaklaşık 10 bin noktadan müşterilerine ulaşmaktadır.

2018 yılı içerisinde 154 farklı ülkede 2,9 milyondan fazla işlem adedine ulaşan UPT, 1,2 milyar ABD dolarının üzerinde işlem hacmine ulaşmıştır. İşlem adedi bazında bir önceki yıla göre yüzde 21, hacim bazında ise yüzde 3 büyüme sağlayan UPT, yurtdışı işlemlerinde ise yaklaşık yüzde 25 pazar payına ulaşmıştır. UPT, 2018 yılı içerisinde yeni çıkardığı

"SendUPT" isimli ürünle Avrupa'da yaşayan şahısların Türkiye'de bulunan yakınlarına SEPA kapsamında hızlı ve ucuz para göndermelerine imkân sağlayan web-tabanlı çözümünü müşterilerinin hizmetine sunmuştur. Uzak Doğu, Ortadoğu, Türki Cumhuriyetler, Avrupa ve Afrika'da, UPT markası ile çok sayıda yeni anlaşma imzalamıştır.

UPT, 2019 yılı içerisinde dijitalleşme ve anlık para transferlerine yönelik müşterilerine yeni ürün ve hizmetler sunmayı hedeflemektedir.

Sigortayeri

Türkiye'nin yenilikçi sigorta brokeri Sigortayeri Sigorta ve Reasürans Brokerliği A.Ş. 2016 ve 2017 yıllarında sergilemiş olduğu büyüme oranlarını 2018 yılında da göstererek, poliçe adedinde 2017 yılına oranla %150 büyüme ile "Türkiye'nin en büyük yerli brokeri" konumunu perçinlemiştir.

Sigortayeri.com ve mobil uygulamalar aracılığıyla dijital sigortacılık alanında bireysel müşterilerine hizmet sunan Sigortayeri, 2017 yılında kiosklar üzerinden DASK poliçelerinin üretimi ile başladığı projeyi 2018 yılında oto sigortalı ile genişletmiş ve sigorta sektöründe yeni bir kanal oluşturmuştur. 2018'de platform sigortacılığına odaklanan Sigortayeri; perakende sektörünün önde gelen firmaları ile yaptığı anlaşmalarla sigortacılıkta "entegre ekosistemler" döneminin ilk adımlarını atmıştır.

Sigortayeri, 2017 yılında kurumsal müşterilere yönelik hizmet açını genişletmek üzere kendi çatısı altında Asron Sigorta markasını yaratmış, kurumsal sigorta ürünlerinde Türkiye ve yakın coğrafyada yer alan 15 ülkede faaliyet göstermeye başlamıştır. Asron Sigorta; inşaat, sağlık, enerji, tekstil, otomotiv ve finansal hizmetler sektörlerinde önemli sigorta teminatları, danışmanlık ve risk analizi hizmetleri sağlamaktadır. 2017 yılında Allianz Climate Solutions ile yenilenebilir enerji alanında, güneş ve rüzgâr enerjisi tesislerinin kurulumu ve işletme dönemleri için teminat sağlanmasına yönelik iş birliği yapan Asron Sigorta, bu projeye yönelik çalışmalarını 2018

yılında da sürdürmüş sektörde GES projeleri konusunda liderliğini devam ettirmiştir. Ayrıca 2018 yılında reasürans tarafında da önemli mesafeler kat etmiş olan Asron Sigorta; sigorta şirketlerine ihtiyari kapasite sağlama konusunda önemli adımlar atmış özellikle yurtdışı piyasalarındaki güçlü iş ortakları ile ülkemizin önde gelen büyük projelerine teminat sağlamıştır.

Pavo

Yerli ve yabancı müşterilere başta mali onaylı yazarkasa (ÖKC-Ödeme Kaydedici Cihaz) olmak üzere ödeme sistemleri alanında çözümler sunan PAVO Teknik Servis Elektrik Elektronik San. Tic. A.Ş., güçlü Ar-Ge altyapısı ve çözüm odaklı satış-pazarlama stratejileri, nitelikli üretim, operasyon ve servis hizmetleriyle müşteri memnuniyetini üst seviyede tutmayı amaçlamaktadır.

Yazarkasa sistemleri sektöründeki köklü tecrübesiyle faaliyetlerini sürdüren PAVO, dünyanın lider ödeme sistemleri sağlayıcısı Ingenico ile gerçekleştirdiği iş birliğiyle EFT POS özellikli iki farklı model tasarlamıştır. PAVO, Türkiye geneline yayılmış 200 bin adedi aşan Ingenico Yazarkasa POS cihazı, 200 binin üzerinde katma değerli uygulama ve yazılım entegrasyonu ile müşterilerine hizmet sunmaktadır.

N Kolay

Sektöründe Türkiye'nin en büyük ve en yaygın ağına sahip olan N Kolay Ödeme Kuruluşu, 575 N Kolay İşlem Merkezi ve 3 bin 940 N Kolay Kiosk ile hizmetlerini sürdürmektedir. Tüm Türkiye'de fatura tahsilatı, yurt içi ve yurt dışı para transferi başta olmak üzere pek çok ödeme hizmetine aracılık eden N Kolay, müşterilerinin hızlı, kolay ve güvenli bir şekilde ödeme işlemlerini gerçekleştirmesini sağlamaktadır.

Banka, N Kolay Kiosk Projesi'yle, Avrupa Finansal Yönetim ve Pazarlama Birliği (EFMA) tarafından düzenlenen yarışmada birincilik ödülü almıştır. N Kolay, online olarak sunduğu hızlı ve pratik işlem garantili süreçleri

sayesinde kısa sürede ciddi bir başarı elde etmiştir. Ayda 6 milyon adet işlem ile Türkiye'nin en büyük tahsilat ve ödeme kanalı olan kuruluş, "Pay N Kolay" markasıyla, firmalara düşük maliyetle sanal POS hizmeti vermek için çalışmalarını tamamlamıştır.

Echo Bilgi Yönetimi Sistemleri

EchoPos markası ile perakende sektörü için "Yeni Nesil Çözüm Ortağı" olmayı hedefleyerek Ağustos 2016 tarihinde kurulan Echo Bilgi Yönetim Sistemleri A.Ş., işletmelerin ön ve arka ofisleri için uçtan uca ödeme sistemleri ve entegrasyon çözümleri sunmaktadır.

EchoPos, 2018 yılında 81 ilde 2 bin 300 Şok Marketler Ticaret A.Ş. mağazasında toplam 4 bin 500 adet, BİM Birleşik Mağazalar A.Ş. ile de 3 ilde 20 mağaza ve 60 adet donanım seti ve yazılım kurulumunu başarıyla tamamlamıştır. Günlük ortalama 800 bini aşkın işleme hatasız bir şekilde altyapı sağlar hale gelmiştir.

Mükafat Portföy Yönetimi

İslam Kalkınma Bankası iştiraki Islamic Corporation for the Development of the Private Sector (ICD) ve Aktif Bank ortaklığında kurulan Mükafat Portföy Yönetimi A.Ş. tüm faaliyetlerini faizsiz finans prensipleri çerçevesinde gerçekleştirmektedir. Ülkemizdeki faize duyarlı kesimin birikimlerini değerlendirmeyi hedefleyen Mükafat Portföy, yurtdışı fonlardan temin edilecek kaynakları da ülke ekonomisine kazandırmaktadır. Kuruluşundan bu yana geçen iki yıl gibi kısa bir sürede yönettiği portföy büyüklüğü 500 milyon TL'yi geçen Mükafat Portföy, bir yandan Türkiye'nin ilk faizsiz likit fonunun da içinde bulunduğu menkul kıymetler yatırım fonlarının portföy büyüklüğünü artırıp, ürünlerine serbest döviz fonu gibi yeni fonlar eklerken, diğer yandan faizsiz girişim sermayesi yatırım fonları ve gayrimenkul yatırım fonları ile alternatif ürün yelpazesini günden güne genişletmekte, büyümesine hız kesmeden devam etmektedir.

Emlak Girişim

Emlak Girişim A.Ş., gayrimenkul ve inşaat sektöründeki iş fırsatlarını değerlendirmek, enerji sektörü başta olmak üzere yatırım projelerinde yer almak ve uluslararası ticarete önemli bir oyuncu olmak amacıyla kurulmuştur. Gayrimenkul alanında sektörün eğilimine paralel olarak, doğrudan ortaklıklar, kâr-zarar ortaklıkları ve kentsel dönüşüm projeleri ile alanında öncü olmayı hedeflemektedir. Enerji, tarım, uluslararası ticaret gibi birçok sektörde yatırımları ve faaliyetleri bulunmaktadır.

Dünyanın sayılı finans merkezlerinden biri olması hedeflenen, 3 milyon metrekareyi bulan inşaat alanıyla Türkiye'nin en büyük bölgesel planlama projesi İstanbul Uluslararası Finans Merkezi (İFM) Emlak Girişim A.Ş.'nin en önemli yatırımdır. Projede Merkez Bankası, SPK, BDDK, Ziraat Bankası, Halk GYO, Vakıf GYO, Emlak Konut A.Ş. gibi finans sektörünün önemli aktörleri de yer almaktadır. Bununla birlikte Ataşehir'de gerçekleştirilen Metropol İstanbul projesinin kâr-zarar ortağı olan Emlak Girişim A.Ş., önemli bir yatırımı başarıyla tamamlamıştır. Ayrıca 2017 yılı içerisinde toplam 61 MWp GES Projesi'nin yatırımını yaparak sektördeki en büyük oyuncularından biri haline gelmiştir.

Haliç Finansal Kiralama

Aktif Bank, 2016 yılının son çeyreğinde ICD ile beraber ortak olduğu Haliç Leasing Şirketi'nin, Türkiye'de müşterilerine İslami kurallara uygun ürünler sunan lider finansal kiralama şirketi olmasını hedeflemektedir. Bu kapsamda, özellikle yerel bankaların sahibi olduğu büyük leasing şirketlerinin faaliyet gösterdiği piyasada var olan boşlukların doldurulması amaçlanmaktadır. Haliç Leasing, Aktif Bank'ın sermaye piyasalarındaki bilgi birikimi ve deneyimi ile Orta Doğu ve Asya ülkelerinden uzun vadeli kaynakları sukuk ihraçları aracılığıyla Türkiye'ye getirmeyi hedeflemektedir.

Kazakhstan Ijara Company Joint Stock Company (KIC)

2013 yılında kurulmuş, 2014 yılı başında operasyonel hale gelmiş olan "KIC", Kazakistan'da kurulmuş İslami kaidelere göre çalışan ilk "Finansal Kiralama" şirkettir. Aktif Bank'ın, İslam Kalkınma Bankası'nın özel sektör yatırımlarını finanse ettiği; "ICD" ile ortaklığı bulunan şirketin diğer ortakları arasında Kazakistan'dan Eurasia Group, Al Hilal Leasing Company, Zaman Leasing ve Güney Kore'nin önde gelen şirketlerinden Kolon Grup yer almaktadır. Ağırlıklı olarak küçük ve orta ölçekli (KOBİ) firmalara leasing hizmeti veren KIC, 5 yıllık perspektifte Kazakistan'ın en büyük leasing şirketlerinden biri olma yolunda çalışmalarını sürdürmektedir.

Euroasia Leasing Company (ELC)

2012 yılında Tataristan'da kurulan "ELC", Rusya'da faaliyet gösteren ilk "İslami Finansal Kiralama" şirkettir. İslam Kalkınma Bankası'nın iştiraki Tatarstan International Investment Company "TIIC" ile ortaklığı bulunan şirketin yüzde 36,71'lik hisseleri, Aktif Bank tarafından 2014 Eylül ayında alınmıştır. Şirketin diğer ortakları arasında Eler New Energy Power GMBH, Kazakistan'dan Zaman Leasing ve Güney Kore'nin önde gelen şirketlerinden Kolon Grup yer almaktadır. Ağırlıklı olarak küçük ve orta ölçekli (KOBİ) firmalara leasing hizmeti veren ELC, İslami finansal kiralama alanında Rusya'da önde gelen kuruluşlar arasındadır.

Euro - Mediterranean Investment Company Ltd. (EMIC)

2015 yılında Lefkoşa'da kurulan EMIC, Kıbrıs adasının ilk ve tek "İslami yatırım şirketi" olma özelliğinin yanı sıra, KKTC'de faaliyet gösteren en büyük uluslararası yatırım şirkettir. Bankanın İslam Kalkınma Bankası'nın özel sektör yatırımlarını finanse ettiği iştiraki "ICD" ile ortaklığı bulunan şirketin KKTC'li ortakları arasında CreditWest Bank

Ltd. ve Kıymet Trading & Contracting Ltd. yer almaktadır. KKTC ve civar ülkelerde özel sektörün geliştirilmesine yönelik yatırım imkânlarını bulmak, geliştirmek ve gerçekleştirmek yolu ile sürdürülebilir kalkınmaya en iyi şekilde katkı koymayı hedeflemektedir. Bu kapsamda EMIC, 2017 ve 2018 yılında başta inşaat sektörü olmak üzere toplam 5 farklı projeye yatırım yaparak fonunu reel sektöre aktarmaya başlamıştır.

İnovaban İnovasyon ve Finansal Danışmanlık

İnovaban İnovasyon ve Finansal Danışmanlık A.Ş., Ar-Ge ve inovasyon ile rekabet avantajı sağlamak isteyen firmalara "Büyüme Stratejileri ve Süreç Yönetimi" hizmeti sunmaktadır. Ar-Ge destek ve teşviklerinden tam faydalanma, risk yönetimi (mali ve hukuki) ve fikri sınai mülkiyet hakları danışmanlığı temel hizmet kalemlerinde müşterilerine entegre çözümler sunmakta olan alanındaki tek firmadır. Başlıca müşterileri arasında Teknoloji Geliştirme Bölgeleri, Ar-Ge ve Tasarım Merkezleri, Kuluçka Merkezleri, Teknoloji Transfer Ofisleri, Yatırım Fonları, Yatırımcı Ağları ve bunların içerisindeki firmalar bulunmaktadır.

İnovaban, kuruluşunun ilk yılı olan 2018'de, imalat ve yazılım sektörlerinde faaliyet gösteren ve TÜİK tarafından yüksek ve orta-yüksek teknolojiye üretim yapmakta olarak sınıflandırılan Türkiye'nin 30 ilindeki 2.500'den fazla firmayla doğrudan temas kurmuş, hizmetlerini sunmuştur.

Ekosistemdeki diğer organizasyonlar ile 2018 yılında çok yönlü ilişkiler geliştirilmiştir. Bu kapsamda, Türkiye'nin önde gelen 6 teknoloji transfer ofisi, 3 özel bankası ve 4 yatırım fonu ile işbirlikleri geliştirilmiş, protokoller imzalanmıştır.

2018 yılı içerisinde, erken aşama teknoloji şirketlerini fonlamak amaçlı Girişim Sermayesi Yatırım Fonlarının kurulması için TÜBİTAK tarafından Tech-InvestR isimli bir çağrı açılmıştır. Bu çağrıya, İnovaban'ın da katkılarıyla Mükafat Portföy Yönetimi başvurmuş ve destekleme kapsamına alınmıştır.

İnovaban, Türkiye'deki katma değerli üretimin artırılması ve uluslararası rekabette firmalarımızın avantaj sağlayarak, Ticarileşme ve Globalleşme yolculuklarının verimli bir şekilde hızlanması için de faaliyetlerde bulunmuştur. Bu yönde, 20'den fazla eğitim etkinliğine, fuara ve konferansa, eğitmen veya panelist olarak katılım göstermiştir.

Attivo Bilişim

Attivo Bilişim A.Ş., Aktif Bank'ın dolaylı iştiraki olarak, blockchain teknolojilerine yönelik uzun soluklu Ar-Ge çalışmaları yapmak, blockchain tabanlı ürün ve projeler geliştirmek, bu alandaki eğitim faaliyetleri ile yaratıcı fikir ve girişimlere destek vermek amacıyla Mart 2018'de kurulmuştur.

Blockchain teknolojilerine ve kripto varlık sektörüne ilişkin birbirini tamamlayan muhtelif iş modellerinin, Attivo çatısı altında farklı markalarla hayata geçirilmesi planlanmaktadır. Attivo'nun ilk markası olan Bitmatrix, kripto varlık alım satım platformu olarak hizmet verecek olup banka seviyesinde güvenlikle donatılmış ve uluslararası en iyi uygulamalar esas alınarak kurgulanmıştır. Bitmatrix, dünya genelinde bir banka iştiraki tarafından kurulmuş olan ikinci kripto varlık platformudur.



Ahmet Çalık

Yönetim Kurulu Başkanı

Ahmet Çalık, 1958 yılında Malatya'da doğdu. Ticari hayatına 1981 yılında tekstil faaliyetleriyle başladı. Malatya'da denim fabrikası kurarak Doğu Anadolu'nun ilk büyük sanayi yatırımını gerçekleştiren Çalık, aynı dönemde uluslararası faaliyet ve yatırım hedefleri doğrultusunda Orta Asya'da ilk yurt dışı yatırımlarına başladı. 1992 yılından itibaren Türkiye'de edinmiş olduğu ticari deneyimlerini yurt dışına taşıyarak, Çalık Grubu'nun faaliyet gösterdiği coğrafyalarda enerji, inşaat, madencilik, tekstil, finans ve telekom alanlarında önemli yatırımlara imza atan Ahmet Çalık, 1997 yılında tüm Grup şirketlerini tek bir çatı altında birleştirmek amacıyla Çalık Holding'i kurdu. Arnavutluk ve Kosova'daki en büyük Türk yatırımcılarından biri konumunda olan Çalık, 1997 yılında Türkmenistan Devlet Nişanı ve Türkmenistan Mahdum Guli Ödülü'ne, 1999 yılında T.C. Devlet Üstün Hizmet Madalyası ve Türkmenistan Gayrat Madalyası'na, 2001 yılında Türkmenistan Altın Asır Nişanı'na, Haziran 2002'de T.C. Dışişleri Bakanlığı Üstün Hizmet Madalyası'na, 2006 yılında TBMM Üstün Hizmet Ödülü'ne ve 2010 yılında "Turkey in Europe - Franco Nobili" Ödülü'ne layık görüldü. 2012 yılında Kazakistan Cumhuriyeti tarafından Bursa Fahri Konsolosluğu payesine, 2014 yılında Ulusal Etnik Örgütler Koalisyonu (National Ethnic Coalition of Organizations - NECO) tarafından verilen 'Ellis Adası Şeref Madalyası Ödülü'ne layık görülen Ahmet Çalık aynı yıl Japonya Matsumoto Diş Üniversitesi ve Arnavutluk Tiran Üniversitesi tarafından fahri doktora unvanlarına layık görüldü. 2016 yılında Japonya Kindai Üniversitesi tarafından fahri doktora payesi ile onurlandırılan Ahmet Çalık halen Çalık Holding ve şirketlerinde Yönetim Kurulu Başkanı olarak görevini sürdürmektedir.



Mehmet Usta

Yönetim Kurulu Başkan Vekili

1950 doğumlu olan Mehmet Usta, Eskişehir İktisadi ve Ticari İlimler Akademisi İktisat ve Maliye Bölümü mezunu olup ve 40 yılı aşkın bankacılık deneyimine sahiptir. 1979-1987 yılları arasında Anadolu Bankası'nda müfettişlik ve yöneticilik görevlerinde; 1987-1994 yılları arasında Emlak Bankası'nda yurt içinde ve yurt dışında Hollanda ve Fransa'da üst düzey yöneticilik görevlerinde bulunmuştur. Mayıs 1994'ten Mart 2007'ye kadar Banque du Bosphore - Paris'te Genel Müdür ve Yönetim Kurulu Üyesi olarak görev yapmış, Nisan 2008'de Aktif Bank'a Yönetim Kurulu Başkan Vekili olarak katılmıştır. Temmuz 2009'dan bu yana Arnavutluk ve Kosova'da faaliyetleri bulunan Çalık Holding kuruluşu Banka Kombetare Tregtare'de Yönetim Kurulu Başkanlığı görevini yürütmektedir. Mayıs 2012'den bu yana Brüksel merkezli WSBI-World Savings and Retail Banking Institute (Dünya Tasarruf ve Perekende Bankacılık Enstitüsü'nde) Yönetim Kurulu Üyesi, Mart 2015'ten itibaren Aktif Bank bağlı ortaklıkları UPT Ödeme Hizmetleri A.Ş. ile Sigortayeri Sigorta ve Reasürans Brokerlik A.Ş.'de Yönetim Kurulu Başkanı olarak görev yapmaktadır.



Mehmet Ertuğrul Gürler

Yönetim Kurulu Üyesi

1958 doğumlu olan Mehmet Ertuğrul Gürler, Marmara Üniversitesi İşletme Fakültesi mezunudur. 38 yıllık çalışma deneyimine sahip olan Gürler, 1983-1987 yılları arasında BP Overseas Refining Company Ltd.'de Rafineri Bölümü'nde Bölüm Yardımcısı olarak görev yapmıştır. 1987 yılından 1994 yılına kadar Dow Türkiye A.Ş.'de çeşitli kademelerde çalışarak Mali İşler Müdürü ve Yönetim Kurulu Üyeliği görevlerini yürütmüştür. 1994-1998 yılları arasında Total Oil Türkiye A.Ş.'de Genel Müdür Vekili görevini üstlenen Gürler, 1998 yılında Genel Müdür olarak Çalık Holding A.Ş. bünyesine katılmıştır. Mehmet Ertuğrul Gürler halen Çalık Holding, Banka Kombetare Tregtare, ALBtelecom, Çalık Denim, Başak Yönetim Sistemleri, Cetel Telekom, Çalık Finansal Hizmetler, Çalık Hava Taşımacılık, İrmak Yönetim Sistemleri ve Kentsel Dönüşüm İnşaat'ta Yönetim Kurulu Başkan Vekili, Aktif Bank, Gap İnşaat, Gap Pazarlama, Çalık Emlak ve Gayrimenkul, Çalık İnşaat, Doğu Akdeniz Petro Kimya'da Yönetim Kurulu Üyeliği görevlerini sürdürmektedir. 2017 yılı itibarıyla Çalık Holding, Çalık Enerji, YEPAŞ, Altelecom ve Gap İnşaat şirketlerinin Denetim Komitesi Başkanlığını yürütmekte, aynı zamanda Aktif Bank'ta Kredi Komitesi ve Ücretlendirme Komitesi üyesidir.



Veysel Şahin

Yönetim Kurulu Üyesi

1959 doğumlu olan Veysel Şahin, Ankara İktisadi ve Ticari İlimler Akademisi Kamu Yönetimi Bölümü mezunudur. Bahçeşehir Üniversitesi'nde İşletme Yönetimi alanında yüksek lisans yapmıştır. Bankacılık kariyerine 1985 yılında müfettiş yardımcısı olarak başlayan Şahin; Anadolu Bankası, Emlak Bankası, Ziraat Bank International AG ve Ziraat Bankası'nda müfettiş, birim ve şube müdürlükleri, yurt dışı temsilcilikleri, teftiş kurulu başkanlığı görevlerinde bulunmuş, Axa Sigorta'da Denetleme Kurulu Üyesi olarak, Türkiye Kazakistan International Bank'da Yönetim Kurulu Üyesi olarak görev yapmıştır. 2009 yılından itibaren Yönetim Kurulu Üyesi olarak Aktif Bank bünyesine katılmış, Denetim Komitesi Başkanı ve Kurumsal Yönetim Komitesi Üyesi görevlerinde de bulunmuştur. Ayrıca, Aktif Bank bağlı ortaklığı N Kolay Ödeme Kuruluşu Yönetim Kurulu Başkanı ve GAP İnşaat Denetim Komitesi Üyesi görevlerini de sürdürmektedir.



Kemalettin Koyuncu

Yönetim Kurulu Üyesi

1970 doğumlu olan Kemalettin Koyuncu, Ortadoğu Teknik Üniversitesi İşletme Bölümü mezunu olup, University of Illinois at Urbana-Champaign'de MBA derecesini tamamlamıştır. 26 yıllık çalışma deneyimine sahip olan Koyuncu, Bankacılık kariyerine 1992 yılında Türkiye İş Bankası A.Ş.'de müfettiş yardımcısı olarak başlamıştır. 1996-2001 yılları arasında T.C. Başbakanlık Hazine Müsteşarlığı'nda Hazine Uzmanı, 2001-2015 yılları arasında Bankacılık Düzenleme ve Denetleme Kurumu'nda; Bankacılık Uzmanı, Daire Başkan Yardımcılığı, Kıdemli Bankacılık Başuzmanı ve Daire Başkanlığı görevlerinde bulunmuş olup, aynı zamanda 2003-2004 yılları arasında Toprak Sigorta / Ege Sigorta'da Yönetim Kurulu Üyesi olarak çalışmıştır. 2015 yılında Aktif Bank bünyesine Genel Müdür Yardımcısı olarak katılmış olup, Eylül 2017 yılından itibaren Aktif Bank Yönetim Kurulu ve Denetim Komitesi Üyeliği görevini yürütmektedir.



İbrahim Yaşar

Yönetim Kurulu Üyesi

1973 doğumlu olan İbrahim Yaşar, İstanbul Üniversitesi İngilizce İktisat Bölümü mezunu olup, Instituto de Estudios Bursatiles ve London School of Economics'de MBA derecesini tamamlamıştır. 18 yıllık çalışma deneyimine sahip olan Yaşar, Bankacılık kariyerine 2000 yılında HSBC Bank A.Ş.'de Denetçi olarak başlamıştır. 2007-2010 yılları arasında Aktif Bank A.Ş.'de; İç Denetim Başkanı, 2010 yılında İştirak Yönetimi Kıdemli Başkan Yardımcısı, 2010-2011 yılları arasında Banka Kombetare Tregtare'de Kosova Ülke Müdür Yardımcısı, 2011 yılından bu yana Banka Kombetare Tregtare'de Arnavutluk İç Denetim Grup Başkanı görevini sürdürmekte olup, Nisan 2018 yılından itibaren Aktif Bank Yönetim Kurulu ve Denetim Komitesi Üyeliği görevini yürütmektedir.



Dr. Serdar Sümer


Genel Müdür ve Yönetim Kurulu Üyesi

Dr. Serdar Sümer, 1973 yılında Nevşehir'de doğdu. Ankara Üniversitesi Siyasal Bilgiler Fakültesi İşletme Bölümü mezunu olan Sümer, Virginia - ABD The College of William and Mary'de yüksek lisans yaptı. 2011 Nisan ayında ise Marmara Üniversitesi Bankacılık ve Sigortacılık Enstitüsü'nde bankacılık alanında doktorasını tamamladı. Financial Risk Manager (FRM) ve Yeminli Mali Müşavirlik belgelerine sahip olan Sümer, 1996 yılında Bankalar Yeminli Murakabı olarak kariyerine başladı. 2008-2014 yılları arasında Aktif Bank bünyesinde Sermaye Piyasaları Genel Müdür Yardımcılığı görevini üstlendi. Bu süreçte, sermaye piyasalarında ürün ve kanal etkinliğini artırmaya yönelik olarak müşterilerin finansal ihtiyaçları doğrultusunda yenilikçi çözümler geliştiren Sümer, 2013 yılında Türkiye'nin ilk proje finansmanı amaçlı kira sertifikası ihracını gerçekleştirdi. Türkiye'nin ilk banka bonusu ve VDMK ürünlerinin çıkarılmasını, bankanın sahip olduğu iştirak ve ilişkili kuruluşların en etkin yönetim yapısına sahip olacak şekilde koordinasyonunu sağladı.

Sektördeki 23 yıllık deneyimiyle, 2015 yılında Aktif Bank bünyesine tekrar katılan Sümer halen bankanın Genel Müdürlük ve Yönetim Kurulu Üyeliği görevlerini sürdürüyor. Sümer, ayrıca Türkiye'nin en büyük özel sermayeli yatırım bankasına ve 9 iştirakine liderlik ediyor. Ödeme sistemleri ile işgal eden N Kolay ve UPT A.Ş.'nin Yönetim Kurulu Üyesi olmakla birlikte E-Kent, Pavo, Sigortayeri, Aktif Bank Sukuk Varlık Kiralama, Echo Bilgi Yönetim Sistemleri, Attivo Bilişim şirketlerinde de Yönetim Kurulu Üye Temsilcisi olarak görev yapıyor.

Göreve Başlayan Yöneticimiz:

Yönetim Kurulu Üyesi İbrahim Yaşar (Atama tarihi: Mart 2018, Yemin tarihi: Nisan 2018)





Dr. Serdar Sümer

Genel Müdür ve Yönetim Kurulu Üyesi

Serdar Sümer'in özgeçmişini Yönetim Kurulu sayfasında verilmektedir.



Murat Barlas

Finans Genel Müdür Yardımcısı

1968 doğumlu olan Murat Barlas, İstanbul Üniversitesi Matematik Bölümü mezundur. 23 yıllık bankacılık deneyimine sahip olan Barlas, 2015 yılında Aktif Bank bünyesine katılmıştır.



Ahmet Erdal Güncan

Kurumsal Bankacılık Genel Müdür Yardımcısı

1969 doğumlu olan Ahmet Erdal Güncan, İstanbul Teknik Üniversitesi İnşaat Mühendisliği Bölümü mezundur ve aynı üniversitede "İnşaat İşletmeciliği" alanında yüksek lisansını tamamlamıştır. 22 yıllık bankacılık deneyimi bulunan Güncan, 2008 yılında Aktif Bank bünyesine katılmıştır.



Gürol Güngör

Perakende Bankacılık Satış ve İştirakler Koordinasyon Genel Müdür Yardımcısı

1976 doğumlu olan Gürol Güngör, İstanbul Teknik Üniversitesi Endüstri Mühendisliği Bölümü'nde lisans, Marmara Üniversitesi'nde Bankacılık yüksek lisans derecelerini tamamlamıştır. 21 yıllık bankacılık deneyimine sahip olan Güngör, 2015 yılında Aktif Bank bünyesine katılmıştır.



Dr. Uğur Gökhan Özdiç

Bilgi Teknolojileri Genel Müdür Yardımcısı

1975 doğumlu olan Gökhan Özdiç, Boğaziçi Üniversitesi Bilgisayar Mühendisliği Bölümü'nde lisans, aynı üniversitenin İşletme Bölümü'nde MBA ve yine İşletme Bölümü'nde doktora derecelerini tamamlamıştır. 20 yılı aşkın bankacılık alanında deneyimi bulunan Özdiç, mevcut görevinin yanısıra, Boğaziçi Üniversitesi'nde MIS ve Bilgisayar Mühendisliği Bölümlerinde yarı zamanlı olarak öğretim üyeliği görevini yürütmektedir. 2014 yılında Aktif Bank bünyesine katılmıştır.



Muzaffer Suat Utku

Finansal Kurumlar Genel Müdür Yardımcısı

1974 doğumlu olan Muzaffer Suat Utku, U.S. International University San Diego İşletme Bölümü mezundur. London University College'da işletme alanında MBA yapmış olan Utku, 20 yıllık bankacılık deneyimine sahiptir. 2007 yılında Aktif Bank bünyesine katılmıştır.



Tevfik Kınık

Kredi Analitik ve Sermaye Piyasaları Genel Müdür Yardımcısı

1977 doğumlu olan Tevfik Kınık, Ankara Üniversitesi Kamu Yönetimi Bölümü'nde lisans, aynı üniversitenin İşletme Bölümü'nde yüksek lisans ve Harvard Üniversitesi'nde Kamu Yönetimi yüksek lisans derecelerini tamamlamıştır. 20 yıllık finansal piyasalar deneyimine sahip olan Kınık, 2017 yılında Aktif Bank bünyesine katılmıştır.



Betügül Toker

Dijital Bankacılık ve Ödeme Sistemleri Genel Müdür Yardımcısı

1976 doğumlu olan Betügül Toker, Bilkent Üniversitesi Ekonomi Bölümü'nden mezun olmuştur. 18 yıllık deneyime sahip olan Toker, 2018 yılında Aktif Bank bünyesine katılmıştır.

İç Sistemler Kapsamındaki Yöneticiler



Hakan Özat

İç Sistemler Genel Müdür Yardımcısı

1980 doğumlu olan Hakan Özat, Marmara Üniversitesi İktisat Bölümü mezundur. 15 yıllık bankacılık deneyimi bulunan Özat, 2015 yılında Aktif Bank bünyesine katılmıştır.



Filiz Erendaç

Baş Hukuk Müşaviri

1976 doğumlu olan Filiz Erendaç, Ankara Üniversitesi Hukuk Fakültesi'nde lisans ve aynı üniversitede Ticaret Hukuku yüksek lisans derecesini tamamlamıştır. 20 yıllık deneyime sahip olan Erendaç, 2016 yılında Aktif Bank bünyesine katılmıştır.



Osman Gencer

Yeni Yatırımlar Grup Başkanı

1973 doğumlu olan Osman Gencer, Boğaziçi Üniversitesi İktisat Bölümü mezundur. 24 yıllık sektör deneyimi bulunan Gencer, 2017 yılında Aktif Bank bünyesine katılmıştır.



Selcan Kaytancı

İnsan Kaynakları ve Operasyon Grup Başkanı

1974 doğumlu olan Selcan Kaytancı, Orta Doğu Teknik Üniversitesi Siyaset Bilimi ve Kamu Yönetimi Bölümü'nde lisans, Bahçeşehir Üniversitesi'nde İnsan Kaynakları yüksek lisans derecesini tamamlamıştır. 20 yıllık bankacılık deneyimine sahip olan Kaytancı, 2014 yılında Aktif Bank bünyesine katılmıştır.



Ufuk Karakaya

İştirak Yönetimi Grup Başkanı

1975 doğumlu olan Ufuk Karakaya, Gazi Üniversitesi Kamu Yönetimi Bölümü'nde lisans, The George Washington Üniversitesi'nde Finans yüksek lisans derecesini tamamlamıştır. 20 yıllık bankacılık deneyimine sahip olan Karakaya, 2018 yılında Aktif Bank bünyesine katılmıştır.

Görevlerinden Ayrılan Yöneticilerimiz:

Hazine Genel Müdür Yardımcısı Ömer Ünveren (Ekim 2018)

Göreve Atanan Yöneticimiz:

Dijital Bankacılık ve Ödeme Sistemleri Genel Müdür Yardımcısı Betügül Toker (Mart 2018)

Hakan Özat

İç Sistemler Genel Müdür Yardımcısı

1980 doğumlu olan Hakan Özat, Marmara Üniversitesi İktisat Bölümü mezundur. 15 yıllık bankacılık deneyimi bulunan Özat, 2015 yılında Aktif Bank bünyesine katılmıştır.

Volkan Kölege

İç Kontrol Başkanı

1977 doğumlu olan Volkan Kölege, Anadolu Üniversitesi İktisadi ve İdari Bilimler Fakültesi İşletme Bölümü mezundur. 19 yıllık bankacılık deneyimi bulunan Kölege, 2008 yılında Aktif Bank bünyesine katılmıştır.

Pınar Gürkan

Uyum Başkanı

1981 doğumlu olan Pınar Gürkan, Marmara Üniversitesi İktisadi ve İdari Bilimler Fakültesi Ekonometri Bölümü mezundur. 14 yıllık bankacılık deneyimi bulunan Gürkan, 2009 yılında Aktif Bank bünyesine katılmıştır.

Alper Özdemir

Teftiş Kurulu Başkanı

1985 doğumlu olan Alper Özdemir, İstanbul Üniversitesi İşletme Bölümü mezundur. İstanbul Ticaret Üniversitesi Uluslararası Bankacılık ve Finans alanında yüksek lisansını yapmıştır. 10 yıllık bankacılık deneyimi bulunan Özdemir, 2014 yılında Aktif Bank bünyesine katılmıştır.

Hamdi Önder

Risk Yönetimi Başkanı

1982 doğumlu olan Hamdi Önder, İstanbul Teknik Üniversitesi Matematik Mühendisliği Bölümü mezundur. Koç Üniversitesi'nde İşletme Yönetimi (MBA) yüksek lisansını yapmıştır. 10 yıllık bankacılık deneyimi bulunan Önder, 2009 yılında Aktif Bank bünyesine katılmıştır.

Görevlerinden Ayrılan Yöneticimiz:

Teftiş Kurulu Başkanı Mehmet Anıl Bolayır (Eylül 2018)

Denetim Komitesi

Yönetim Kurulu, kendi sorumluluğunda bulunan denetim ve gözetim faaliyetlerinin yerine getirilmesine yardımcı olmak üzere, nitelikleri Bankacılık Düzenleme ve Denetleme Kurumu tarafından belirlenen iki üyesini, iç sistemler sorumlusu sıfatıyla ve iç sistemler kapsamındaki bölümlerin sevk, idare ve icrasını müştereken yürütmek üzere Denetim Komitesi olarak tayin etmiştir.

Denetim Komitesi, Yönetim Kurulu adına Banka'nın iç sistemlerinin etkinliğini ve yeterliliğini, bu sistemler ile muhasebe ve raporlama sistemlerinin Bankacılık Kanunu, diğer mevzuat hükümleri ile banka içi düzenlemeler çerçevesinde işleyişini ve üretilen bilgilerin bütünlüğünü gözetir. Bağımsız denetim kuruluşları ile derecelendirme, değerlendirme ve destek hizmeti kuruluşlarının Yönetim Kurulu tarafından seçilmesinde gerekli ön değerlendirmeleri yapar. Yönetim Kurulu tarafından seçilen ve sözleşme imzalanan bu kuruluşların faaliyetlerini düzenli olarak izleyerek, tüm bölüm/birim/şubeleri kapsayan iç denetim faaliyetlerinin konsolide olarak sürdürülmesini ve eşgüdümünü sağlar.

Denetimleri ile ilgili olarak Yönetim Kurulu'na en az 6 ayda bir rapor sunmaktadır.

Komite Üyeleri

Kemaleddin Koyuncu

Denetim Komitesi Başkanı

İbrahim Yaşar

Denetim Komitesi Üyesi

Kredi Komitesi

Kredi Komitesi, Yönetim Kurulu'nun devrettiği kredi açma yetkisini kullanmak üzere, süre hariç Genel Müdür'de aranan şartları taşıyan üyeler arasından seçilen iki üye ve Genel Müdür'den oluşur.

Komite Üyeleri

Mehmet Usta

Kredi Komitesi Başkanı

Mehmet Ertuğrul Gürler

Kredi Komitesi Başkan Vekili

Dr. Serdar Sümer

Kredi Komitesi Üyesi
Genel Müdür

Kredi Komitesi Yedek Üyeleri

Veysel Şahin

Yedek Üye

Kemaleddin Koyuncu

Yedek Üye

Kurumsal Yönetim Komitesi

Kurumsal Yönetim Komitesi, Banka'nın kurumsal yönetim ilkelerine (misyon ve vizyon, kurumsal değerler ve etik kurallar, ana sözleşme, banka içi politikalar ve bankalar arası düzenlemeler vb.) uyumunun izlenmesi, kurumsal yönetim ilkelerine uyumu konusunda iyileştirme çalışmalarında bulunulması ve Yönetim Kurulu'na bu konuda öneriler sunulmasından sorumludur.

Kurumsal Yönetim Komitesi tüm üyelerin katılımı ile yılda bir (1) kez, gerekli hallerde daha sık toplanır. Toplantılara Komite Başkanı tarafından başka katılımcılar da davet edilebilir. Banka'nın Kurumsal Yönetim İlkeleri Uyum Raporu her yıl hazırlanarak, kurumsal web sitesinde yayınlanmaktadır.

Komite Üyeleri

Mehmet Usta

Yönetim Kurulu Başkan Vekili
Komite Başkanı

Mehmet Ertuğrul Gürler

Yönetim Kurulu Üyesi
Komite Başkan Vekili

Veysel Şahin

Yönetim Kurulu Üyesi
Komite Üyesi

Ücretlendirme Komitesi

Ücretlendirme Komitesi; Genel Müdürlük tarafından oluşturulan ücretlendirme politikası ve uygulamalarının risk yönetimi çerçevesinde değerlendirilmesinden ve bu çerçevedeki önerilerin her yıl rapor halinde Yönetim Kurulu'na sunulmasından sorumludur.

Ücretlendirme Komitesi tüm üyelerin katılımı ile yılda bir (1) kez olağan gündemle, gerekli hallerde olağanüstü olarak toplanır.

Komite Üyeleri

Mehmet Usta

Yönetim Kurulu Başkan Vekili
Komite Başkanı

Mehmet Ertuğrul Gürler

Yönetim Kurulu Üyesi
Komite Başkan Vekili

Aktif Pasif Komitesi

Aktif-Pasif Komitesi, Banka'nın aktif ve pasiflerinin, likidite kısıtları, döviz riski ve sermaye yeterliliği ile bağlantılı olarak yönetilmesi için, finansal politikalar ve stratejiler doğrultusunda kuralları belirlemeyi amaçlayan danışma ve istişare kuruludur.

Komite Üyeleri

Dr. Serdar Sümer

Genel Müdür
Komite Başkanı

Murat Barlas

Finans Genel Müdür Yardımcısı

Ahmet Erdal Güncan

Kurumsal Bankacılık Genel Müdür Yardımcısı

Gürol Güngör

Perakende Bankacılık Satış ve İştirakler Koordinasyon Genel Müdür Yardımcısı

Muzaffer Suat Utku

Finansal Kurumlar Genel Müdür Yardımcısı

Betügül Toker

Dijital Bankacılık ve Ödeme Sistemleri Genel Müdür Yardımcısı

Tevfik Kınık

Kredi Analitik ve Sermaye Piyasaları Genel Müdür Yardımcısı

Yönetim Kurulu ve Komite Üyelerinin Toplantılara Katılımları Hakkındaki Bilgiler

Yönetim Kurulu 2018 yılında, gerekli çoğunluk ve karar yeterlilik sayısı sağlanarak 12 kez toplanmıştır.

Denetim Komitesi 2018 yılında 7 kez toplanmış, yapılan toplantıların 4'üne bağımsız denetçiler katılım sağlamıştır.

Kredi Komitesi 2018 yılında 12 kez toplanmıştır.

Kurumsal Yönetim Komitesi 2018 yılı içinde 2 kez toplanmıştır.

Ücretlendirme Komitesi 2018 yılında 2 kez toplanmıştır.

Sayın Hissedarlarımız,

Bankamız, yönetim kadrolarının çalışmaları ile 2018 yılını planlandığı faaliyetleri başarılı bir şekilde hayata geçirerek üretken bir yıl olarak tamamlamıştır.

Net kârımız 262.670 bin TL, aktif büyüklüğümüz ise 13.516.742 bin TL olarak gerçekleşmiştir. Bu sonuçla, önceki yıl sonu rakamlarına göre net kârımız %47,61 oranında artmış, aktif büyüklüğümüz ise %21,71 oranında bir artış göstermiştir.

Sermaye yeterliliği rasyomuz %12,87 olarak gerçekleşmiştir. Bankamız, bilanço büyüklüğündeki artışın gerektirdiği özkaynak ihtiyacını dönem faaliyetlerinden elde ettiği kârla karşılamayı başarmıştır.

Bankamız, %19,15 ortalama özkaynak kârlılığı ve %2,13 ortalama aktif kârlılığı ile sektörün en kârlı bankalarından biri olmuştur.

Özkaynak dışındaki yabancı kaynaklarımız %21,65 artarak 12.008.556 bin TL seviyesinde gerçekleşerek büyümeye öncülük etmiştir. Yabancı kaynak girişindeki bu önemli gelişme, bankamızın kredibilitesi açısından da olumlu bir gelişme olarak nitelendirilmektedir.

Nakdi kredilerimiz geçen yılın aynı dönemine göre %4,41 artış göstermiş ve 7.213.603 bin TL'ye ulaşmıştır.

Takipteki krediler oranı, %3,66 düzeyinde kalmıştır. Bu sonuçlarla, bir yandan bilanço önemli ölçüde büyürken, bir yandan da kârlılık ve aktif kalitesi yüksek düzeyde tutulmuştur.

Bankamızın 01.01.2018 - 31.12.2018 bilanço dönemine ilişkin faaliyet sonuçlarını gösteren Finansal Tablolar, bunlara ilişkin açıklama ve dipnotlar, Bağımsız Denetim Raporu ve Faaliyet Raporu'nu inceleme ve onayınıza sunuyoruz.

Sayın Kurulunuzca uygun görülmesi halinde işbu "Rapor"umuz ve tarafınıza sunulan diğer raporların kabulü ile Yönetim Kurulumuzun ibra edilmesini takdi ve onaylarınıza arz eder, daha verimli ve kârlı bir yıl geçirme temennisiyle hepinizi selamlarız.

Saygılarımızla,

Aktif Yatırım Bankası A.Ş. Yönetim Kurulu adına,

Ahmet Çalık

Yönetim Kurulu Başkanı

Mehmet Usta

Yönetim Kurulu Başkan Vekili



Stratejimiz,
yüksek üretim hacmi ve
geniş bir müşteri tabanıyla
güçlendirilmiş bir marka
değeri yaratmak.

1. Kurumsal Yönetim İlkelerine Uyum Beyanı

Aktif Bank, Kurumsal Yönetim İlkeleri'nde yer alan prensiplerin hayata geçirilmesine azami özen göstereceğini beyan etmektedir. Bankamız Yönetim Kurulu ve Üst Düzey Yönetimi şeffaf olduğu kadar katılımcılığı ve eşitliği sağlayarak, bankanın karlılığını, pay sahiplerinin ve diğer menfaat sahiplerinin çıkarlarını ön planda tutarak görevlerini ifa etmekte ve bu doğrultuda sorumluluklarını yerine getirmektedir.

Aktif Yatırım Bankası, faaliyetlerini başta 5411 sayılı Bankacılık Kanunu ve Bankacılık Kanununa ilişkin düzenlemeler olmak üzere bankaların tabi olduğu diğer tüm mevzuat hükümlerine uygun şekilde yürütmektedir.

Aktif Bank yöneticilerinin hedefi Banka değerinin yükseltilmesidir. Bu hedef doğrultusunda izlenen yönetim anlayışı adillik, şeffaflık, eşitlik, sorumluluk, hesap verebilirlik şeklindeki kurumsal yönetim ilkeleri üzerine kurulmuştur.

Ticari sır niteliğinde ve henüz kamuya açıklanmamış bilgiler hariç olmak üzere Banka ile ilgili finansal ve finansal olmayan bilgilerin zamanında, doğru, eksiksiz, anlaşılabilir, yorumlanabilir ve kolay erişilebilir bir şekilde kamuya duyurulması esastır. Bilgilendirme faaliyetlerimiz bu şeffaflık ilkesi doğrultusunda gerçekleştirilmektedir. Bu çerçevede Banka'nın internet sitesi tüm menfaat sahiplerinin bilgiye kolay erişebilmesi hedefi ile yapılandırılmıştır. Bankanın faaliyet raporlarıyla bağımsız denetim raporları, finansal tabloları, genel kurul bilgileri, etik ilkeleri, kurumsal yapıya ilişkin bilgiler ve diğer açıklamalar Banka'nın internet sitesinde yer almaktadır.

BÖLÜM I – PAY SAHİPLERİ

2. Pay Sahipleri ile İlişkiler Birimi

Bankamız hisselerinin halka açık olmaması nedeniyle "Pay Sahipleriyle İlişkiler Birimi" kurulmamıştır. Ortaklık yapımız yanda belirtilmiştir.

Ortağın Unvanı

Çalık Holding A.Ş.

Çalık Denim Tekstil Sanayi ve Ticaret A.Ş.

Ahmet Çalık

Başak Yönetim Sistemleri A.Ş.

Irmak Yönetim Sistemleri A.Ş.

Toplam

Hisse Oranı (%)

99,43

0,30

0,13

0,07

0,07

100,00

3. Pay Sahiplerinin Bilgi Edinme Haklarının Kullanımı

Yatırımcılarımızın kararlarını etkileyecek gelişmeler Kamuyu Aydınlatma Platformu aracılığıyla duyurulmaktadır. Bankamızın internet sitesinde "Kurumsal Yönetim" başlığı altında kamuya yönelik çeşitli bilgileri içeren dokümanlar sunulmaktadır.

Faaliyet dönemi içinde gelen bilgi talepleri yanıtlanmıştır. Ticari sır niteliğinde olmayan veya kamuya açıklanmamış bilgiler hariç olmak üzere, pay sahiplerimizin her türlü bilgi talebi karşılanmaktadır.

Aktif Bank, gerek Bankacılık Mevzuatı'nda yer verilen bağımsız denetim şirketleri tarafından ve gerekse Türk Ticaret Kanunu ile Banka Ana Sözleşmesi çerçevesinde atanan denetçiler tarafından denetlenmektedir.

4. Genel Kurul Toplantıları

Bankamızın 2017 yılına ilişkin Olağan Genel Kurul toplantısı 26.03.2018 tarihinde yapılmıştır. Ortaklık yapımız, "Davet Usulü" ile Genel Kurul düzenlenmesine elverişli olduğundan yeri, günü ve gündemi içeren toplantı bilgileri pay sahiplerine ulaştırılmıştır. Genel Kurul'a katılmaya ve genel kurul toplantılarının yapılmasına ilişkin hükümler saklı kalmak şartıyla, söz konusu Olağan Genel Kurulumuz, Türk Ticaret Kanunu' nun 416. Maddesi uyarınca çağrısız olarak toplanmış ve anılan Genel Kurul'a katılım için kanunun öngördüğü düzenlemeler doğrultusunda çağrı yapılmış olup, toplantılar, Aktif Bank Bankamızın Genel Müdürlüğü'ne ait Büyükdere Caddesi No:163/A Zincirlikuyu Şişli/İstanbul adresinde bulunan genel müdürlük binasında yapılmıştır. Yapılan bu Genel Kurul'da pay sahipleri soru sorma haklarını kullanmamışlardır.

Yıllık faaliyet raporu, mali tablolar, kar dağıtım önerisi, genel kurul gündemi ve bağımsız denetçi görüşü ve gündem maddelerine dayanak teşkil eden bankamızın ana sözleşmesi; Genel Kurul Toplantısı'ndan asgari 15 gün önce Banka merkezinde pay sahiplerimizin incelemelerine açık tutulmaktadır.

Genel Kurul Tutanakları, şirket merkezinde pay sahiplerine açık tutulmakta ve ilgili yasal düzenlemeler çerçevesinde Türkiye Ticaret Sicili Gazetesi'nde ilan edilmektedir ve ilgili mevzuat hükümleri kapsamında ayrıca Banka internet sitesinde de yayınlanmaktadır.

5. Oy Hakları ve Azınlık Hakları

Şirketimizin ortaklık yapısında azınlık statüsünde bir pay sahipliği bulunmamaktadır. Bankamız hissedarlarının oy haklarında imtiyaz bulunmamaktadır.

6. Kâr Payı Hakkı

Banka Ana Sözleşmesi'nin "Kârın Dağıtılması" başlıklı 57. ve "Yedek Akçeler" başlıklı 58. maddeleri ile yapılan düzenlemeler dışında kamuya açıklanan bir kâr dağıtım politikası bulunmamaktadır. İlgili yasal düzenlemeler çerçevesinde Yıllık Olağan Genel Kurul'unda kâr dağıtımına ilişkin karar alınmakta ve bu karara göre işlem yapılmaktadır.

7. Payların Devri

Payların devrinde, Banka Ana Sözleşmesi'nin "Pay Devri" başlıklı 10. madde düzenlemesi çerçevesinde, Türk Ticaret Kanunu hükümleri uygulanır.

BÖLÜM II – KAMUYU AYDINLATMA VE ŞEFFAFLIK

8. Bilgilendirme Politikası

Bankamızın Bilgilendirme Politikası, tâbi olduğumuz mevzuat gereğince güncellenerek Bankamızın internet sitesinde Türkçe ve İngilizce olarak yayınlanmaktadır.

Bilgilendirme politikasının temel amacı, ticari sır kapsamı dışındaki gerekli bilgi ve açıklamaların ortaklar, çalışanlar, müşteriler ve ilgili diğer taraflara zamanında, doğru, eksiksiz, anlaşılabilir, kolay ve en düşük maliyetle ulaşılabilir olarak, eşit koşullarda iletilmesinin sağlanmasıdır. Bu çerçevede her türlü finansal bilgi ile diğer açıklama ve bilgilendirmeler, ilgili mevzuat ve genel kabul görmüş muhasebe prensipleri ile kurumsal yönetim ilkeleri gözetilerek yapılır.

Kamunun aydınlatılması ve bilgilendirme politikasının izlenmesi, gözetimi ve geliştirilmesi Yönetim Kurulu'nun yetki ve sorumluluğu altındadır. Gerek görüldüğünde yazılı veya görsel medya vasıtasıyla basın açıklaması yapılmaktadır. Yazılı ve görsel medyaya basın açıklamaları, Yönetim Kurulu Başkanı veya Genel Müdür ya da yetkilendirilen birim ve personeli tarafından yapılır.

Yıllık faaliyet raporu yasal ve bankacılık düzenlemelerine uygun olarak her yıl Genel Kurul toplantısından önce, gerekli bilgi ve açıklamaları içerecek şekilde hazırlanarak Yönetim Kurulu Üyeleri'nin incelemesine sunulmakta ve internet sitemizde (www.aktifbank.com.tr) yayınlanmaktadır. BDDK tarafından yayınlanan mevzuata uygun olarak hazırlanan yıllık faaliyet raporu, yasal süreleri içinde ilgili kurumlara iletilerek Banka internet sitesinde yayınlanır. Mali tablolar Banka Yönetim Kurulu Başkanı, Denetim Komitesi Üyeleri, Genel Müdürü ile finansal raporlamadan sorumlu Genel Müdür Yardımcısı ve ilgili birim müdürü tarafından doğruluk beyanı ile imzalanır. Yıl sonu faaliyet raporunda, Banka'nın piyasadaki konumu, genel finansal performansı ve önem arz eden diğer konular hakkında bilgi verilir.

Kamunun aydınlatılmasında Aktif Yatırım Bankası A.Ş.'ne ait internet sitesi aktif olarak kullanılır.

9. Şirket İnternet Sitesi ve İçeriği

Bankamızın internet sitesinin adresi www.aktifbank.com.tr'dir. Açıklamalar Türkçe ve İngilizce olarak sunulmaktadır. Banka internet sitesi mevzuatın öngördüğü bilgi ve verileri içermektedir. İnternet sitesinin sürekli olarak güncel tutulmasına özen gösterilmekte olup, bilgilendirme ve kamunun aydınlatılmasında aktif ve yoğun olarak kullanılmaktadır. İnternet sitesinde yer alan önemli başlıklar aşağıda özetlenmiştir:

- Kurumsal kimliğe ilişkin detaylı bilgiler
- Banka vizyonu ve misyonu
- Yönetim Kurulu Üyeleri
- Şirketin sermaye yapısı
- Şirket ana sözleşmesi
- Ticaret sicil bilgileri
- Mali tablolar
- Genel Kurul Bilgileri
- Kurumsal Yönetim Uygulamaları
- Değerleme, Derecelendirme Bilgileri
- Faaliyet Raporları
- Bağımsız Denetim Raporları

10. Faaliyet Raporu

Faaliyet Raporu'nda Kurumsal Yönetim İlkeleri'nde sayılan bilgilere ve ilgili mevzuat gereğince açıklanması gereken bilgilere yer verilmektedir.

BÖLÜM III – MENFAAT SAHİPLERİ

11. Menfaat Sahiplerinin Bilgilendirilmesi

Menfaat sahipleri kendilerini ilgilendiren hususlarda Bankamızca genel kurul tutanakları, özel durum açıklamaları, basın bültenleri, toplantılar, elektronik posta ve internet sitesi aracılığı ile bilgilendirilmektedir. Çalışanların bilgilendirilmesi amacıyla kurumsal intranet mevcuttur. Mevzuata aykırı ve etik açıdan uygun olmayan işlemlerin Denetim Komitesine iletilebilmesi için gerekli mekanizmalar oluşturulmuştur.

Pay sahipleri ile ilgili bilgilendirme internet sitemiz, Genel Kurul ve basın bültenleri aracılığıyla yapılmaktadır.

Müşteriler

Müşterilerimiz, bankamızla ilgili olarak bilgilendirilmektedir. Şubelerimizde müşterilerimiz ile doğrudan irtibat kurularak gereken durumlarda bilgilendirme ve yönlendirme yapılmaktadır.

İnternet sitemizde bankamızla ilgili tüm bilgiler, haber ve duyurular yayınlanmakta, e-posta, SMS ve diğer tüm iletişim araçları aracılığı ile müşterilerimizin bilgilendirilmesi sağlanmaktadır.

Çalışanlar

Çalışanların gelişimini destekleyerek, motivasyon ve iş tatmini yaratmak Banka'nın ana hedeflerindedir. Banka'nın yazılı veya yazılı olmayan ve tüm Banka personeli tarafından bilinen ilkeleri, davranış kuralları ve Banka içindeki veya dışındaki kişi ve kuruluşlarla olan ilişkilerde dikkat edilmesi gereken hususlar bir arada toplanmış ve "Etik İlkeler" adıyla yazılı hale getirilmiştir. Bu çalışmaya Bankanın internet sitesinden (www.aktifbank.com.tr) ulaşmak mümkündür.

Çalışanlarımız ile ilgili tüm uygulamalar İş Kanunu'na ve diğer mevzuata uygun olarak yürütülmektedir. İş akitleri yazılı olarak düzenlenmiştir. Çalışanlara yönelik işe alım, terfi ve işten çıkarma politikaları ve diğer hususlar yazılı olarak İnsan Kaynakları Uygulamaları Prosedürü'nde belirtilmiştir. Gerçekleştirilen tüm işlemlerin iş akışı dokümanları, tüm Şube ve Genel Müdürlük personelinin unvan bazında ayrıntılı görev tanımı dokümanları hazırlanmıştır. Bankamız uygulamalarına yönelik prosedürler ve talimatlar hazırlanmıştır. Görev tanımları, iş akışları, yönetmelikler, prosedürler uygulama talimatları ve diğer dokümantasyon, çalışanlarımızın kolay erişim sağlaması amacıyla Banka dahili intranet ortamına yerleştirilmiştir.

Katılımcı bir yönetim oluşturmak amacıyla Şube Müdürleri toplantısı ve verim toplantıları yapılmaktadır. Ayrıca Genel Müdür Yardımcıları ve Bölüm Başkanları, bölüm çalışanları ile belirli aralıklarla toplantılar yaparak bilgi paylaşımında bulunmaktadırlar.

Düzenleyici ve Denetleyici Kurumlar

Bankamızın tüm işlemleri BDDK bünyesinde yer alan Bankalar Yeminli Murakıpları tarafından denetlenmektedir. Düzenleyici ve denetleyici kurumlar tarafından istenilen raporlar periyodik olarak hazırlanmaktadır.

12. Menfaat Sahiplerinin Yönetime Katılımı

Bankamız pay sahipleri Ana Sözleşme'de yer verilen düzenlemeler çerçevesinde Banka Yönetimi'nde temsil edilmektedir.

Yönetime katılım her zaman teşvik edilmekte, personelin işin iyileştirilmesine ve geliştirilmesine yönelik yenilikçi fikirleri öneri sistemi aracılığıyla ilgili yönetim fonksiyonlarına sunulmakta, dikkatle değerlendirilmekte ve ödüllendirilmektedir. Etkin ve verimli iş ilişkilerinin kurulması ve ekip ruhunun oluşturulması amacıyla, çalışanlar arasında iletişimi artırıcı sosyal sorumluluk faaliyetleri, takım ruhunu destekleyen çalışmalar da sürekli yapılmaktadır. Banka müşterilerince şubeler, internet ve diğer iletişim araçları aracılığıyla bildirilen talep/şikayetler gerekli şekilde etkin olarak değerlendirilmektedir.

Değerlendirilen ve hayata geçirilen öneriler hakkında Banka geneline bilgilendirme yapılmaktadır.

13. İnsan Kaynakları Politikası

İnsan Kaynakları politikamız, Bankamızın hedef ve stratejileri doğrultusunda çalışanların verimliliğini ve memnuniyetini; ücretlendirme, performans değerlendirme, kariyer planlama, eğitim ve benzeri insan kaynakları yönetimi araçlarının kullanımıyla arttırmaktır. Bu anlayışla, çalışanlarımızın enerjilerini ve yaratıcılıklarını ortaya çıkaran, yeteneklerini sergilemeye uygun bir iş ortamı yaratmak hedeflenmiştir.

Aktif Bank etkin ve insan odaklı insan kaynakları uygulamaları ile motivasyonu yüksek, kurumuna bağlı çalışanlara sahip olma prensibini benimsemiştir.

Bankamız nezdinde İnsan Kaynakları politika ve uygulamaları prosedürlerle duyurulmakta ve uygulanmaktadır. İnsan Kaynakları Uygulamaları Prosedürü ve Disiplin Prosedürü ile Bankamızın çalışma koşulları, işe alım standartları, özlük işleri, performans değerlendirmeleri, kariyer planlamaları, ödül ve cezalara ilişkin hükümleri, eğitim imkânları belirlenmiştir. Çalışanlarımız için güvenli

çalışma ortamı ve koşulları sağlanmış olup, bu şart ve imkânlar ihtiyaçlar gözetilerek geliştirilmektedir. Çalışanlarımız ile ilgili olarak alınan kararlar veya çalışanlarımızı ilgilendiren gelişmeler duyuru ve prosedürlerle bildirilmektedir. Çalışanlarımız arasında ırk, dil, din ve cinsiyet ayrımı yapılmaması, insan haklarına saygı gösterilmesi ve çalışanların şirket içi fiziksel, ruhsal ve duygusal olarak kötü muamelelere karşı korunması için önlemler alınmaktadır.

14. Etik Kurallar ve Sosyal Sorumluluk

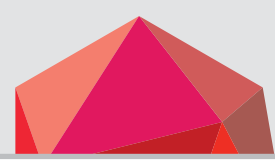
Banka'nın "Etik İlkelerimiz" belgesinde müşterilerle ilişkiler ayrı bir bölüm olarak ele alınarak, Banka'nın internet sayfasında açıklanmıştır.

Kurumsal yönetim anlayışımız içinde Türkiye Bankalar Birliği tarafından yayımlanan "Bankacılık Etik İlkeleri", Bankamız tarafından kabul edilmekte ve uygulanmaktadır. Banka, kurum kültürünün ve yönetiminin ana ilkeleri olan temel prensipler (dürüstlük, güvenilirlik, tarafsızlık, uygunluk, saydamlık) çerçevesinde Etik İlkeleri düzenlemiş ve bu kurallar Banka'nın bilgilendirme politikası çerçevesinde internet sitesi aracılığı ile kamuya duyurulmuştur. Tüm personelimiz etik ilkeler konusunda bilgilendirilmiş ve etik ilkeleri işlerinde uygulamaları istenerek bu yönde imzaları alınmıştır.

Aktif Bank, benimsediği müşteri odaklı hizmet anlayışıyla hizmet kalitesinde sürekli gelişim ve ilerlemeye yönelik çalışmalarına devam etmektedir. Müşteri memnuniyeti seviyesini dönemsel araştırmalar ve sosyal mecraların takibi ile düzenli olarak izleyen Aktif Bank, müşterilerden gelen görüş ve önerilere uygun olarak gelişime açık alanlarda aksiyonlar planlamakta ve hızla hayata geçirmektedir. Bankamız nezdinde müşteri şikâyetlerinin yanıtlanmasına ilişkin bir sistem, müşteri şikâyetleri veri tabanımız ve müşteri şikâyetleri ile ilgili prosedürü içeren uygulama esas ve usullerimiz bulunmaktadır.

Müşterilerimiz, potansiyel müşterilerimiz, tedarikçilerimiz ve diğer menfaat sahipleri; internet sitemiz, duyurular, ürün broşürleri, sunumlar ve ziyaretler vasıtası ile aydınlatılmaktadır.

Bankamız nezdinde Destek Hizmetleri Uygulama Prosedürü kapsamında tedarikçiler ile ilgili işlemlerde ve satın alma işlemlerinde uyulması gereken esaslar belirlenmiştir.



Bankamız tüm uygulama ve yatırımlarında banka imajı, faydası ve kârlılığı ile birlikte toplumsal faydanın gözetilmesi ve çevreye saygı ilkeleri ışığında sosyal ve kültürel etkinliklere destek olmaya özen gösterir. Bankacılık sektörünün geliştirilmesi ve sektöre olan güvenin sürdürülmesi hususlarını gözetir. Tüketici ve kamu sağlığına ilişkin düzenlemelere uyarak toplumun sağlıklı gelişmesine katkıda bulunur. Bankamız sosyal ve kültürel amaçlı dernek, vakıf ve organizasyonları da destekler.

BÖLÜM IV – YÖNETİM KURULU

15. Yönetim Kurulunun Yapısı, Oluşumu

Yönetim Kurulumuz 7 kişiden oluşmaktadır. Yönetim Kurulu Üyelerimiz'e ilişkin bilgiler;

Unvan	İsim	Tahsil	İş Tecrübesi (Yıl)
Yönetim Kurulu Başkanı	Ahmet ÇALIK	Lise	37
Yönetim Kurulu Başkan Vekili	Mehmet USTA	Lisans	40
Yönetim Kurulu Üyesi	Mehmet Ertuğrul GÜRLER	Lisans	41
Yönetim Kurulu Üyesi	Veysel ŞAHİN	Yüksek Lisans	34
Yönetim Kurulu Üyesi, Denetim Komitesi Başkanı	Kemaleddin KOYUNCU	Yüksek Lisans	27
Yönetim Kurulu Üyesi, Denetim Komitesi Üyesi	İbrahim YAŞAR (*)	Yüksek Lisans	19
Yönetim Kurulu Üyesi, Genel Müdür	Serdar SÜMER	Doktora	23

(*) İbrahim Yaşar 2018 yılı Nisan ayında görevine başlamıştır.

Bankamız Yönetim Kurulu Üyeleri'nin güncel listesi ve özgeçmişleri Faaliyet Raporu'nda ve internet sitesinin "Hakkımızda" menüsü altında yer almaktadır. Aktif Bank Yönetim Kurulu Üyeleri'nin seçimi Ana Sözleşme'nin 32'inci maddesi uyarınca ve Bankacılık Kanunu hükümleri

çerçevesinde yapılır. Bankacılık Kanunu gereğince Banka Genel Müdürü bulunmadığı hallerde vekili, yönetim kurulunun tabii üyesidir.

Yönetim Kurulu, banka işleri gerektirdikçe her zaman toplanabilir. Ancak ayda en az bir toplantı yapılması zorunludur. Yönetim Kurulu'nun oluşumu, yetkileri, sorumlulukları, hakları, çalışma usul ve esasları "Yönetim Kurulu Yönetmeliği" ile de düzenlenmiştir.

Bankaların Yönetim Kurulu Üyeleri'nin sahip olması gereken niteliklere Bankacılık Kanunu'nda yer verilmiş olup, Aktif Bank üye seçiminde söz konusu düzenlemelere uymaktadır. Ana Sözleşme'de Yönetim Kurulu üye seçiminde Türk Ticaret Kanunu'nun ilgili hükümlerine ve bankalar hakkındaki mevzuatın öngördüğü şartlara ve vasıflara haiz olmaları gerektiği ifade edilerek, Bankacılık Kanunu'nun 23'üncü maddesine göre Kanunda Genel Müdür için öngörülen şartlar (Banka Genel Müdürleri'nin, hukuk, iktisat, maliye, bankacılık, işletme, kamu yönetimi ve dengi dallarda en az lisans düzeyinde öğrenim görmüş olması, mühendislik alanında lisans düzeyinde öğrenim görmüş olanların ise belirtilen alanlarda lisansüstü öğrenim görmüş olmaları ve bankacılık veya işletmecilik alanında en az on yıllık mesleki deneyime sahip olmaları şarttır) Yönetim Kurulu Üyeleri'nin yarısından bir fazlası için de aranmaktadır.

Yönetim Kurulu Üyeleri'nin Banka dışı görevlerine ilişkin Bankacılık Kanunu ve BDDK yönetmeliklerindeki düzenlemeler çerçevesinde hareket edilmektedir. Dönem içerisinde Bağımsız Yönetim Kurulu üyelerinin bağımsızlığını ortadan kaldıran bir durum oluşmamıştır.

16. Yönetim Kurulunun Faaliyet Esasları

Banka'nın, misyon, vizyon ve değerleri çerçevesinde stratejik hedeflerine ulaşılması için faaliyet gösteren Banka'nın Yönetim Kurulu'nun yetki ve sorumlulukları, Bankacılık Kanunu ve ilgili mevzuat, Türk Ticaret Kanunu, Aktif Bank Ana Sözleşmesi ve Yönetim Kurulu Yönetmeliği'nde düzenlenmiştir.

Yönetim Kurulu'nun görevlerinin yapılmasında tüm idari işlemler, dokümantasyon, arşivleme ve sekreteryaya faaliyetleri Yönetim Kurulu Özel Büro tarafından yürütülür. Yönetim Kurulu Özel Büro, Yönetim Kurulu Başkan/Başkan Vekili'nin gözetimi ve denetimi altında çalışarak

tüm Yönetim Kurulu Üyeleri'ne hizmet verir.

Banka işleri gerektirdikçe ve her halükarda yılda en az 12 defa toplantı yapılmaktadır. Gündem, Yönetim Kurulu Üyeleri'ne toplantı öncesinde bildirilir.

Yönetim Kurulu'nun bir karar verebilmesi için üyelerinin en az yarısından bir fazlasının hazır bulunması şarttır. Kararlar mevcut üye sayısının çoğunluğu ile verilir. Yönetim Kurulu'nun müzakereleri Yönetim Kurulu Özel Büro tarafından düzenli olarak kaydedilir. Tutanakların hazır bulunan üyeler tarafından imzalanması ve karara muhalif kalanlar varsa muhalefet sebebinin tutanağa yazılması ve oy sahibi tarafından imzalanması gereklidir. Kararların geçerliliği, yazılıp imza edilmiş olmasına bağlıdır. Karar tutanağının tutulmasıyla ilgili esaslar Banka'nın Ana Sözleşmesi'nde ve Yönetim Kurulu Yönetmeliği'nde yer almaktadır.

Yönetim Kurulu Üyeleri'nin ağırlıklı oy kullanma hakkı ve/veya veto hakkı yoktur.

17. Yönetim Kurulu'nda Oluşturulan Komitelerin Sayı, Yapı ve Bağımsızlığı

Banka'da 5411 sayılı Bankacılık Kanunu'nu ve ilgili mevzuatın öngördüğü düzenlemeler çerçevesinde gerekli organizasyonlar mevcuttur. Bu kapsamda Kredi Komitesi, Denetim Komitesi, Kurumsal Yönetim Komitesi ve Ücretlendirme Komitesi'ne ilişkin bilgiler aşağıdaki gibidir.

Denetim Komitesi

Bankacılık Kanunu'nun 24. maddesi gereği oluşturulan Denetim Komitesi, BDDK'nın Bankaların İç Sistemleri ve İçsel Sermaye Yeterliliği Değerlendirme Süreci Hakkındaki Yönetmeliği, Aktif Bank Yönetim Kurulu Yönetmeliği ile Denetim Komitesi Yönetmeliği hükümleri çerçevesinde faaliyetlerini sürdürmektedir. Denetim Komitesi Üyeleri, Yönetim Kurulu Üyesi Kemaleddin Koyuncu ve Yönetim Kurulu Üyesi İbrahim Yaşar'dır. Denetim Komitesi İç Kontrol, Uyum, Teftiş Kurulu Başkanlığı ve Risk Yönetimi Sistemleri kapsamında oluşturulan

birimlerin yöneticileriyle gerektiğinde ve her hâlükârda Bağımsız Denetim Kuruluşu yetkililerinin de iştirak etmesiyle yılda en az 4 kez toplanarak, dönem içerisinde icra ettiği faaliyetleri değerlendirir ve sonuçları 6 aylık dönemlerde Yönetim Kurulu'na raporlar.

Kurumsal Yönetim Komitesi

Kurumsal Yönetim İlkeleri'ne uyumu izlemek, bu konuda iyileştirme çalışmalarında bulunmak ve Yönetim Kurulu'na öneriler sunmak üzere üç üyeden oluşan Kurumsal Yönetim Komitesi oluşturulmuştur. Kurumsal Yönetim Komitesi, kendi yetki ve sorumluluğu dahilinde hareket eder ve Yönetim Kurulu'na tavsiyelerde bulunur; ancak nihai karar Yönetim Kurulu tarafından verilir. Kurumsal Yönetim Komitesi üyeleri, icrai görevi bulunmayan Yönetim Kurulu Üyeleri Mehmet Usta, M. Ertuğrul Gürler ve Veysel Şahin'dir. Kurumsal Yönetim Komitesi, Başkan'ın daveti üzerine yılda en az 2 kez toplanır. Kurumsal Yönetim Komitesi 2018 yılı içinde iki defa toplanmıştır. Komite faaliyetlerini BDDK'nın 01 Kasım 2006 tarih ve 26333 sayılı Resmi Gazete'de yayımlanmış olduğu "Kurumsal Yönetim İlkelerine İlişkin Yönetmelik" çerçevesinde sürdürmektedir.

Kredi Komitesi

Aktif Bank'ta uygulanan kredi sürecinde yasal uygulamaya paralel üç Yönetim Kurulu Üyesi'nden oluşan Kredi Komitesi mevcuttur. Kredi Komitesi üyeleri; Yönetim Kurulu Üyeleri'nden Mehmet Usta, M. Ertuğrul Gürler ile Yönetim Kurulu Üyesi ve Genel Müdür Serdar Sümer'dir. Kredi Komitesi, Genel Müdürlük kredi sürecinden geçmiş kredi tekliflerini yasal mevzuata, Bankacılık İlkeleri'ne ve Banka'nın hedef ve Kredi Politikaları'na uygun olması kriterlerine göre inceleyen kredi tahsis karar merkezidir. Banka Kredi Komitesi'nin görevi, mevzuata göre kendisine tanınan yetki sınırları içinde kredi tahsis kararlarını almaktır. Bu tür krediler Genel Müdürlüğün teklifi üzerine komite kararı ile açılır. Kredi Komitesi'nin faaliyet ve kararları Yönetim Kurulu'nun denetimine tabidir.

Ücretlendirme Komitesi

Ücretlendirme uygulamalarının Yönetim Kurulu adına izlenmesi ve denetlenmesi amacıyla oluşturulan Ücretlendirme Komitesi; Yönetim Kurulu Üyeleri'nden Mehmet Usta ve M. Ertuğrul Gürler'den oluşmaktadır. Komite, 2018 yılında 2 defa toplanmıştır. Komite faaliyetlerini BDDK'nın 01 Kasım 2006 tarih ve 26333 sayılı Resmi Gazete'de yayımlanmış olduğu "Kurumsal Yönetim İlkelerine İlişkin Yönetmelik" ile Aktif Bank Yönetim Kurulu Yönetmeliği çerçevesinde sürdürmektedir.

18. Risk Yönetim ve İç Kontrol Mekanizması

5411 sayılı Bankacılık Kanunu hükümleri çerçevesinde Bankamızın strateji ve faaliyetleri itibarıyla maruz kalabileceği risklerin belirlenmesi, ölçülmesi, izlenmesi ve kontrollerinin sağlanması amacıyla faaliyetlerimizin kapsamı ve yapısıyla uyumlu ve değişen koşullara uygun ve konsolidasyona tabi ortaklıklarını da kapsayan bir yapıda İç Sistemler oluşturulmuştur.

İç Sistemler Grup Başkanlığı altında oluşturan Teftiş Kurulu, İç Kontrol, Risk Yönetimi ve Uyum birimleri Denetim Komitesi'ne bağlı olarak faaliyetlerini sürdürmektedir.

Denetim Komitesi; Bankacılık Kanunu ve Bankaların İç Sistemleri ve İçsel Sermaye Yeterliliği Değerlendirme Süreci Hakkındaki Yönetmelik hükümleri, Aktif Bank Yönetim Kurulu Yönetmeliği ile Denetim Komitesi Yönetmeliği uyarınca, Yönetim Kurulu tarafından gözetim ve denetim faaliyetlerinin yerine getirilmesinde, kendisine yardımcı olmak üzere kurulmuş bir komitedir. Denetim Komitesi icra ettiği faaliyetleri dönemler itibarıyla Banka Yönetim Kurulu'na raporlamaktadır. İç Sistemler Birimleri'nin 2018 yılı işleyişleri hakkındaki genel değerlendirmeler Faaliyet Raporu'nda yer almıştır.

19. Şirketin Stratejik Hedefleri

Aşağıda belirtilen Banka Vizyonu ve Misyonu belirlenerek, internet sitesinde kamuya açıklanmıştır.

Vizyonumuz

Yenilikçi ve fayda sağlayan çözümlerimiz ile toplumun her kesiminin ihtiyaçlarına yönelik finansal servislere en kolay şekilde erişimini sağlamak, Türkiye'nin ve yakın coğrafyanın en çok kişiye temas eden finansal hizmet organizasyonu olmak.

Misyonumuz

Hizmet verdiğimiz her alanda yenilikçi çözümlerimiz ve girişimci bakış açımızla, ülkemiz, ekonomi ve toplum için kalıcı değerler yaratmak; hem paydaşlarımız hem de insan kaynağının en çok çalışmak istediği finansal kurum olmak.

Çeşitli komiteler aracılığıyla üzerinde çalışılarak sunulan stratejik hedefler, Yönetim Kurulu'nca değerlendirilmekte ve karara bağlanmaktadır. Yıllık bütçe, yatırım konuları ve tutarları, şubeleşme konusu, çeşitli alanlardaki çalışma politikaları vb. konularda alınan kararlar bu bağlamda sayılabilir. Ayrıca belirlenen hedeflere ulaşma/sapma veya değişen şartlara göre güncellenmesi hususları da önceden tespit edilmiş aralıklarla Yönetim Kurulu'na sunulmaktadır.

20. Mali Haklar

Aktif Bank Yönetim Kurulu Üyeleri'ne ödenecek ücretin şekli ve tutarı her yıl yapılan Olağan Genel Kurul tarafından tespit ve tayin edilmektedir.

Yönetim Kurulu Üyeleri'ne Aktif Bank tarafından kullanılacak krediler Bankacılık Kanunu'nun 50'inci maddesinde belirlenen çerçevede içerisinde kısıtlanmaktadır. Yönetim Kurulu Üyeleri'ne bu çerçevede dışında kredi kullanılmamaktadır.

Aktif Yatırım Bankası A.Ş.'nin Sermaye Piyasası Kurulu'nun Sermaye Piyasasında Finansal Raporlamaya İlişkin Esaslar Tebliği (II- 14.1) uyarınca düzenlenmiş olan 01.01.2018 - 31.12.2018 dönemine ait yıl sonu Faaliyet Raporu tarafımızca incelenmiş olup;

- Banka'daki görev ve sorumluluk alanımız ve sahip olduğumuz bilgiler çerçevesinde, yıl sonu Faaliyet Raporu'nun önemli konularda gerçeğe aykırı bir açıklama veya açıklamanın yapıldığı tarih itibarıyla yanıltıcı olması sonucunu doğurabilecek herhangi bir eksiklik içermediğini,
- Banka'daki görev ve sorumluluk alanımız ve sahip olduğumuz bilgiler çerçevesinde, yıl sonu Faaliyet Raporu'nun işin gelişimi ve performansını ve Banka'nın finansal durumunu, karşı karşıya olunan önemli riskler ve belirsizliklerle birlikte, dürüstçe yansıttığını beyan ederiz.

Saygılarımızla,

Kemalettin Koyuncu

Denetim Komitesi Başkanı

Dr. Serdar Sümer

Genel Müdür

Murat Barlas

Genel Müdür Yardımcısı



Müşterilerimize
sağladığımız kusursuz
dijital deneyimin arkasında
tutkuyla çalışan
insan kaynağımız var.

İnsan Kaynakları Uygulamaları

Aktif Bank'ın büyüme stratejisinin temeli, yeni teknolojilere ve dünyadaki gelişmelere hızla adaptasyon sağlayarak, yeni iş fırsatları yaratan bir organizasyon anlayışına dayanmaktadır. Bu anlayışa istinaden, maliyet ve verimlilik hedefleri ile desteklenen süreç modellemeleri, süreç otomasyon çalışmaları, uçtan uca organizasyonel yapı analizi ve modellemeleri, proje bazlı norm kadro analizleri ve tüm hizmet ekipleri için bireysel ve objektif veriye dayalı performans yönetimi ile iş süreçlerini etkin ve verimli kılmaya yönelik faaliyetlere devam edilmektedir.

Bu stratejiyle uyumlu olarak, sahip olduğu insan kaynağının en değerli kaynak olduğunun bilinci ile bu değeri yükseltmek ve insan kaynaklarına yönelik uygulamaları sürekli geliştirebilmek amacıyla ülkemizdeki ve dünyadaki en iyi uygulamalar takip edilmekte, aile üyelerinin yaratıcılıklarını teşvik etmeye, yüksek performanslı bir kültür oluşturmaya ve sağladıkları katma değeri ödüllendirmeye yönelik uygulamalar geliştirilmektedir.

Aile üyeleri arasında ayırım gözetmeksizin kendilerini geliştirebilecekleri bir iş ortamı sunmak, eşit kariyer fırsatları sağlamak ve başarıyı teşvik

eden sistemler kurmak Aktif Bank'ın en temel amaçları arasında yer almaktadır. Bu anlayış paralelinde Aktif Bank, doğru işe alım araçları ile konularında en yetkin sektör deneyimli çalışanları ve yeni mezun yüksek potansiyelleri bünyesine kazandırmaktadır.

2018 yılında Aktif Bank bünyesine 171 yeni aile üyesi katılmıştır. Aktif Bank aile üyelerinin bilgi, beceri ve başarılarını artıracak gelişim imkânlarının ortaya konması amacıyla, 2018 yılı içerisinde çalışan başına toplam 54 saat eğitime ayrılmıştır.

Yüksek lisans/doktora sahibi	%15	Çalışan sayısı	663
Üniversite mezunu	%77	Yaş ortalaması	34

Destek Hizmeti Alınan Kişi ve Kuruluşlar

İnfina Yazılım A.Ş., Koç Sistem Bilgi ve İletişim Hizmetleri A.Ş., OBSS Bilişim Bilgisayar Hizmetleri Ltd. Şti., EGA Elektronik Güvenlik Altyapısı A.Ş., Formalis Bilgi Teknolojileri Ltd. Şti., Codec İletişim ve Dan. Hizm. Ltd. Şti., Kartek Kart ve Bilişim Ltd. Şti., Provus Bilişim Hizmetleri A.Ş., Global Bilişim Bilg. Yazılım Dan. San. ve Tic. Ltd. Şti., Mapa Global Bilgisayar Yazılım Dan. San. Ltd. Şti., Küresel Beta Teknoloji Telekomünikasyon San. Tic. Ltd. Şti., Platin Bilişim ve Reklam Sanayi Ticaret Ltd. Şti., Superonline İletişim Hizmetleri A.Ş., Netaş Telekomünikasyon A.Ş., V.R.P. Veri Raporlama Programlama Bilişim Yazılım ve Dan. Hiz. Tic. A.Ş., Finecus Yazılım Danışmanlık San. A.Ş., İdeal Bilişim Hizmetleri San. ve Tic. Ltd. Şti., Link Bilgisayar Sistemleri Yaz. ve Don. San. ve Tic. A.Ş. ve Finekus Bilişim Çözümler Tic. A.Ş. firmalarından; Bilgi Teknolojileri süreçlerine ilişkin destek hizmeti alınmaktadır.

Vega Bilgisayar Ltd. Şti.'den Finansal Yönetim süreçlerine ilişkin olarak da destek hizmeti alınmaktadır.

RGN İletişim Hizmetleri A.Ş., Comdata Teknoloji ve Müşteri Hizmetleri A.Ş., Nuevo Yazılım Çözümleri A.Ş., Sistem Araştırma Yatırım ve Yönetim Danışmanlığı Eğitim Hizmetleri Ticaret Ltd. Şti., Etcbase Yazılım ve Bilişim Teknolojileri A.Ş. ve Fu Gayrimenkul Yatırım Danışmanlık A.Ş. firmalarından; Kurumsal Bankacılık süreçlerine ilişkin destek hizmeti alınmaktadır.

Iron Mountain Arşivleme Hizmetleri A.Ş., Desmer Güvenlik Hizm. Tic. A.Ş., Aras Kurye Servisi A.Ş., Kuryenet Motorlu Kuryecilik ve Dağıtım Hiz. A.Ş., Artekay Teknoloji Araştırma Sistemleri Tic. Ltd. Şti., Güzel Sanatlar Çek Basım Ltd. Şti., Webhelp Çağrı Merkezi ve Müşteri Hizmetleri A.Ş., CMC İletişim ve Çağrı Merkezi Hizm. A.Ş., Global Bilgi Pazarlama Danışman ve Çağrı Servisi Hizmetleri A.Ş., Plaskart Kart ve Bilişim Sis. San. Tic. Ltd. Şti., E-Kart Elektronik Kart Sistemleri San. ve Tic. A.Ş., G4S Güvenlik Hizmetleri A.Ş., Loomis Güvenlik Hizmetleri A.Ş., Hobim Digital Elektronik Hizmetler A.Ş., EKent Teknoloji ve Ödeme Sistemleri San. ve Tic. A.Ş. firmalarından; Operasyonel süreçlere ilişkin destek hizmeti alınmaktadır.

Intellica-Evam Yazılım Danışmanlık A.Ş., Inviso Destek Hizmetleri A.Ş., PTT (Posta ve Telgraf Teşkilatı), Experian Bilgi Hizmetleri Ltd. Şti., Asset Aktif Sportif Sanatsal Etkinlik Hizmetleri Tic. A.Ş., firmalarından; Perakende Bankacılık süreçlerine ilişkin destek hizmeti alınmaktadır.

Ayrıca mobilya, beyaz eşya, bina donanım, sağlık ve ısınma ekipmanları satan bayilerden bireysel kredi operasyonlarına ilişkin destek hizmeti alınmaktadır

Finansal Bilgiler ve Risk Yönetimi

Denetim Komitesi Raporu

Denetim Komitesi'nin İç Kontrol, Teftiş Kurulu, Uyum ve Risk Yönetim Sistemlerinin İşleyişine İlişkin Değerlendirmeleri ve Hesap Dönemi İçerisindeki Faaliyetleri Hakkında Bilgiler


Aktif Bank İç Sistemler organizasyonu, iş süreçlerinin kapsam ve yapısıyla uyumlu, değişen koşullara cevap verebilecek nitelik ve etkinlikte faaliyet göstererek Banka'nın maruz kalabileceği risklerin sağlıklı bir şekilde izlenebilmesi ve yönetilebilmesi amacıyla faaliyet gösteren Teftiş Kurulu Başkanlığı, İç Kontrol, Uyum ve Risk Yönetimi bölümlerinden oluşmaktadır.

Bölümlerin iç düzenlemelerinin ve çalışma esaslarının belirlenmesinde ulusal mevzuat ve uluslararası standartlar göz önünde bulundurulmuştur. BDDK'nın 11.07.2014 tarihli Bankaların İç Sistemleri ve İçsel Sermaye Yeterliliği Değerlendirme Süreci Hakkında Yönetmelik'e uygun olarak tesis edilen Teftiş Kurulu Başkanlığı, İç Kontrol, Uyum ve Risk Yönetimi Bölümleri'nin faaliyetleri, Denetim Komitesi ile yapılan toplantılarda değerlendirilmektedir. 2018 yılında toplam 7 adet Denetim Komitesi toplantısı gerçekleştirilmiş, İç Sistemler Bölümleri'nin faaliyetleri yakından takip edilerek Denetim Komitesi üyelerince gerekli görülen hususlar Yönetim Kurulu ile paylaşılmıştır.

2018 yılında Teftiş Kurulu Başkanlığı, İç Kontrol, Uyum ve Risk Yönetimi Bölümleri tarafından gerçekleştirilen kontrol, denetim, izleme ve

Banka'nın Dâhil Olduğu Risk Grubu İle Yaptığı İşlemler

Banka'nın dahil olduğu risk grubu	İştirak, bağlı ortaklık ve birlikte kontrol edilen ortaklıklar		Banka'nın doğrudan ve dolaylı ortakları		Risk grubuna dahil olan diğer gerçek ve tüzel kişiler	
	Nakdi	Gayrinakdi	Nakdi	Gayrinakdi	Nakdi	Gayrinakdi
Krediler ve diğer alacaklar						
Dönem başı bakiyesi	335.785	66.926	1.671.201	23.787	519.046	549.682
Dönem sonu bakiyesi	294.093	181.003	2.262.876	19.767	632.672	441.527
Alınan faiz ve komisyon gelirleri	36.943	1.213	218.821	356	84.873	7.367



danışmanlık faaliyetlerinin yanı sıra, süreçlere yönelik çalışmalar da gerçekleştirilmiş, yeni kontrol noktaları tesis edilmesi için öneriler getirilerek Banka'nın iş süreçlerinde iyileştirme sağlanmıştır.

Yönetim Kurulu'nca da onaylanan "Yıllık Denetim Planı" doğrultusunda şubelerde, genel müdürlük birimlerinde, destek hizmeti alınan firmalarda ve bağlı ortaklıklarda denetim çalışmalarına 2018 yılında da devam edilmiş, yıl içinde Teftiş Kurulu Başkanlığı tarafından 4 adet şube denetimi, 13 adet genel müdürlük bölüm ve süreç denetimi, 7 adet izleme denetimi, 7 adet bilgi teknolojileri denetimi, 9 adet bağlı ortaklık/iştirak denetimi ve 4 adet destek hizmeti firması denetimi olmak üzere 44 farklı denetim gerçekleştirilmiştir.

İç Kontrol Bölümü tarafından; Bankacılık faaliyetlerine ilişkin tesis edilmiş olan 599 adet kontrol noktası incelenerek tek bir rapor altında birleştirilmiş olan Bankacılık süreçlerine ait 2018 yılında 4 adet kontrol raporu düzenlenmiştir. Ayrıca Yönetim Beyanı çalışması kapsamında Banka Bilgi Sistemleri ve Bankacılık Süreçlerine ilişkin birinci seviye 441 adet kontrol test edilmiştir.

Uyum Bölümü tarafından; Banka'nın gerçekleştirdiği ve gerçekleştirmeyi planladığı faaliyetlerin, yeni hizmet, ürün, proje, reklam, tanıtım ve kampanyaların Bankacılık Kanunu ve ilgili diğer mevzuata, banka içi politika ve kurallar ile bankacılık teamüllerine uygunluğu hususunda danışmanlık verilmiştir. Yasal düzenlemelerdeki değişiklikler kapsamında süreçler revize edilmekte ve ilgili personelin söz konusu değişiklikler hakkında bilgilendirilmesi sağlanmıştır. Suç Gelirlerinin Aklanmasının Önlenmesi Hakkında Kanun ve bu Kanuna dayalı mevzuat hükümleri ile uyum görevlisine yüklenen görev ve sorumluluklar, aynı zamanda Banka'nın Uyum Görevlisi olarak görevlendirilen İç Sistemler Genel Müdür Yardımcısı tarafından yerine getirilmiştir. Suç gelirleri ve terörün finansmanı ile mücadele kapsamında Banka politika ve prosedürleri oluşturularak güncel tutulması sağlanmış, ilgili mevzuat kapsamındaki yükümlülükleri yerine getirmek adına müşteri işlemlerinin izlenmesi, muhabirlik ilişkisi kurulan muhabir bankaların kontrolü, şüpheli işlemlerin tespiti ve bildirilmesi faaliyetleri gerçekleştirilmiştir. Ayrıca ulusal

ve uluslararası düzenlemeler takip edilerek bu yönde çalışmalar yapılmıştır. Suç gelirlerinin aklanması ve terörün finansmanının önlenmesine ilişkin olarak verilen sınıf içi ve web tabanlı eğitimler ile personelin farkındalığı ve bilinç düzeyi artırılmıştır.

Risk Yönetimi Bölümü Banka'nın karşı karşıya olduğu risklerin tanımlanması, çeşitli stres testleri ve senaryo analizleri ile ölçülmesi ve Yönetim Kurulu tarafından belirlenen risk limitleri çerçevesinde yönetilmesine dair faaliyetlerini sürdürmüştür. Bu doğrultuda yapılan çalışmalar ve hazırlanan raporlar APKO ve Yönetim Kurulu ile düzenli olarak paylaşılmıştır. 2018 yılı içerisinde kredi portföyü için beklenen kayıp tutarlarının hesaplanması kapsamında müşterilerin temerrüde düşme olasılığını ve temerrüde düşmesi durumunda kredilerden beklenen tahsilat tutarlarını hesaplamaya yönelik modelleme çalışmaları tamamlanmış ve karşılık hesaplamaları söz konusu modeller kullanılarak yapılmıştır.

Banka'nın 2018 yılında büyüyen ve gelişen organizasyon yapısı, bilanço büyüklüğü, işlem hacmi ve çeşitliliği göz önüne alınarak Teftiş Kurulu Başkanlığı, İç Kontrol, Uyum ve Risk Yönetimi Bölümleri tarafından gerçekleştirilen çalışmalar sonucunda, faaliyetlerin etkinliğinin ve verimliliğinin artırılması, varlıklarının ve kaynaklarının zarar görmesi ihtimalinin azaltılması, faaliyet raporlarının doğru ve güvenilir olması, faaliyetlerin kanunlara ve yasal yükümlülüklerle uyumlu bir şekilde yürütülmesi amaçlanmış, Banka'nın maruz kaldığı risklerin düşük seviyede tutulması sağlanmıştır.

Mali Durum Değerlendirmesi

2018 yılı sonu itibarıyla Banka'nın toplam varlıkları bir önceki yıl sonuna göre %21,71 artış göstererek 13.516,7 milyon TL'ye ulaşmıştır. ABD Doları bazında bakıldığında ise 2017 yılı sonunda 2.944 milyon ABD Doları olan aktif büyüklük, 2018 yılında gerçekleşen ani kur artışından kaynaklı olarak %13,07 küçülmüş ve 2018 yıl sonunda 2.560 milyon ABD Doları olmuştur. 2018 yılı sonunda Banka, 262,7 milyon TL net kâr elde ederken bu sonuçla karlılık 2017 yıl sonuna göre %47,61 oranında artmıştır. 2017

yılında net kâr bazında ortalama aktif getirisi %1,72 iken 2018 yılında bu oran %2,13 olarak gerçekleşmiştir.

Önceki dönemde %15,56 olan ortalama özkaynak getirisi ise 2018 yılı itibarıyla %19,15 düzeyinde gerçekleşmiştir. 2018 yıl sonu itibarıyla Banka'nın özkaynakları yaklaşık 274 milyon TL büyüyerek 1.508 milyon TL'ye ulaşmıştır. Bu sonuçla özkaynak yapısını daha da güçlendiren Aktif Bank'ın sermaye yeterliliği rasyosu %12,87 olarak gerçekleşmiştir.

Banka, 2018 yılında da kredi portföyünü risk-getiri dengesini optimal ölçekte tutan bir anlayışla yönetmiş, müşterilerinin farklı vadelerdeki kaynak ihtiyaçlarını en uygun koşullarda karşılamıştır. 2018 yılında krediler ve finansal kiralama işlemleri %4,41 oranında büyümüş ve 7.214 milyon TL olarak gerçekleşmiştir. Banka'nın gayri nakdi krediler toplamı 1.229,8 milyon TL olmuştur. Buna mukabil dünya çapında yaşanan ekonomik krize ve bunun olumsuz etkilerine rağmen akılcı ve dengeli risk politikaları sayesinde, takipteki alacakların toplam krediler içindeki payı %3,66 ile sınırlı kalmıştır.

20 Ekim 2011 tarihinde Türkiye'nin ilk varlık Finansman Fonu'nu kurarak varlığa dayalı menkul kıymet (VDMK) ihracını gerçekleştiren Banka, 2018 yılında da 3 adet kurum içi 3 adet ise kurum dışı (Turkcell Finansman A.Ş.) olmak üzere 6 ihraç gerçekleştirmiştir. Aktif Bank'ın bireysel kredi portföyüne dayalı olan kurum içi menkul kıymetleştirme işlemi, Türkiye'de alınabilecek en yüksek kredi notu olan AAA ile derecelendirilmiştir. Türkiye'de bireysel kredilere dayalı ilk ihraç olma özelliğini taşıyan bu işlemle Banka, yatırım bankalarının temel sorunu olan kaynak sağlama konusunda öncü ve yenilikçi bir adım atmıştır.

Risk Türleri İtibarıyla Uygulanan Risk Yönetimi Politikalarına İlişkin Bilgiler

Aktif Bank, Risk Yönetimi faaliyetlerini yasal düzenlemeler ile Banka içi mevzuata uygun olarak yürütür. Risk Yönetimi Bölümü, birinci yapısal blok riskleri olarak tanımlanan kredi, piyasa ve operasyonel riskler ile ikinci yapısal blok riskleri olarak tanımlanan ülke riski, artık risk, itibar

riski ve yoğunlaşma riskinin tespit edilmesi, ölçülmesi ve yönetilmesi yoluyla riskin minimize edilmesi ve risk yönetim politikalarının belirlenmesinden sorumludur.


Öngörülen tüm riskler, Risk Yönetimi Bölümü tarafından hazırlanan ve Yönetim Kurulu tarafından onaylanan risk limitleri çerçevesinde üst limitler ile sınırlandırılmıştır. Bankanın risk iştahı yapısı, Risk Yönetimi Bölümü tarafından oluşturulmuş ve Yönetim Kurulu tarafından onaylanmıştır. Risk iştahı limitleri, Risk Yönetimi Bölümü tarafından düzenli olarak izlenmektedir. Banka'da içsel sermaye yeterliliği değerlendirme süreci ("İSEDES") oluşturulmuş ve yıllık bazda bütçe sürecine paralel İSEDES uygulaması yapılmaktadır.

Risk Yönetimi Politikaları

Kredi Riski

Kredi riski yönetiminin amacı, Banka'nın temel strateji ve hedefleri doğrultusunda kredi portföyünün maruz kalabileceği riski tanımlamak ve yönetmektir. Kredi analizi, tahsisi ve kullandırılmalarında, erken uyarı sinyallerini de göz önüne alan dinamik bir kredi portföyü yönetimi benimsenmiştir. Aktif Bank, kredi faaliyetleri stratejisini, kredibilitesi yüksek müşterilerle çalışılması, kredi riskinin iyi teminatlandırma yapılarak azaltılması ve yüksek verimlilik olarak belirlemiştir. Bankada, etkin bir kredi riski yönetimine ilişkin politika, süreç, sorumluluk ve limitler yazılı olarak belirlenmiştir.

Banka, riske maruz kalma seviyesini kurumsal müşteri düzeyinde ölçmek için bunların niteliksel ve niceliksel analizleri yoluyla hesaplama yapan bir borçlu derecelendirme modeli geliştirmiştir. Ayrıca perakende kredi portföyü için beklenen kayıp tutarının hesaplanması kapsamında her bir bireysel kredi müşterisinin temerrüde düşme olasılığını ve temerrüde düşmesi durumunda kredilerden beklenen tahsilat tutarlarını hesaplamaya yönelik modelleme çalışmaları yapılmaktadır.



Risk Yönetimi Bölümü, kurumsal ve bireysel kredi portföyünün kredi değerliliğini izlemekte, risk ve yoğunlaşma düzeylerindeki artışları izleyerek Yönetim Kurulu tarafından belirlenmiş olan limitlere uyumu takip etmekte ve sonuçlarını Denetim Komitesi ve Yönetim Kurulu'na raporlamaktadır. Banka sermayesinin Banka'nın kredi riski dolayısıyla maruz kalabileceği riskler karşısındaki gücünü ölçmek için ise portföye stres testleri ve senaryo analizleri uygulamaktadır.

Piyasa ve Likidite Riski

Aktif Bank, sağlam bilanço ve güçlü sermaye yapısını koruyarak ve risklerini doğru tanımlayarak karlı ve sürdürülebilir bir büyüme gerçekleştirmeyi amaçlamaktadır. Bu strateji doğrultusunda piyasa ve likidite riski, yasal düzenlemeler ve içsel limitler dikkate alınarak yönetilmektedir.

Yönetim Kurulu tarafından, Banka'nın risk kapasitesi göz önünde bulundurularak, kabul edilebilir risk seviyeleri belirlenmiş ve risk limitleri konulmuştur. Ayrıca, olası bir finansal kriz durumunda, Banka'nın en az zararla çıkabilmesine olanak sağlayacak erken uyarı ve hızlı karar alma mekanizmaları geliştirilmiş, bu amaca yönelik finansal acil durum göstergeleri belirlenmiştir. Söz konusu risk limitleri ve acil durum göstergeleri, ilgili prosedür ve yönetmelikler kapsamında, Risk Yönetimi Bölümü tarafından düzenli olarak takip edilip raporlanmaktadır.

Risk Yönetimi Bölümü tarafından, piyasa ve likidite riski yönetimi kapsamında likidite riski, faiz riski, kur riski ve yapısal faiz oranı riskinin tespit edilmesi, ölçülmesi ve takibi için ulusal ve uluslararası uygulamalarda kabul görmüş risk modelleri ve parametreleri kullanılmaktadır. İçsel metot ve modellerin geliştirilmesi ve iyileştirilmesine yönelik çalışmalar düzenli olarak yapılmaktadır. Ayrıca söz konusu riskler çeşitli senaryo analizleri ve stres testleri uygulanarak takip edilmekte ve yapılan analizler üst yönetim, APKO, Denetim Komitesi ve Yönetim Kurulu ile paylaşılmaktadır.

Operasyonel Risk

Operasyonel risk kapsamında Basel kriterleri ile uyumlu risk kategorileri tanımlanmıştır ve operasyonel kayıp verileri bu kategoriler çerçevesinde toplanarak bir veritabanı üzerinden takip edilmektedir. Ayrıca, Banka süreç ve ürünlerinde yer alan risk noktalarının belirlenebilmesi ve ölçülebilir bir şekilde ifade edilmesi amacıyla İş-Etki Analizi ve Risk Özdeğerlendirme çalışmaları yapılmakta ve Bankanın risk envanteri çıkarılmaktadır.

İş Sürekliliği planları çerçevesinde deprem, yangın, sel gibi felaketlerde, Banka'nın faaliyetlerine devam etmesini sağlamak amacıyla Ankara'da Olağanüstü Durum Merkezi oluşturulmuştur. Tüm kurumsal erişimlerin ve kritik sunucuların bir yedeği, Ankara'daki merkezde eşzamanlı olarak bulundurulmaktadır. İstanbul Ümraniye ilçesinde bulunan Hotsite Merkezi ise, bölgesel felaketlerde, çekirdek kadronun olağanüstü durum planları çerçevesinde çalışmasını sağlamak amacıyla konumlandırılmıştır. Her iki merkezde de çekirdek kadronun tüm teknik gereksinimlerini karşılayan bir ofis ortamı oluşturulmuştur.

Derecelendirme Kuruluşlarınca Verilen Notlar

Uzun Vadeli Uluslararası Yabancı Para Notu	BBB- / (Stabil görünüm)
Uzun Vadeli Uluslararası Yerel Para Notu	BBB- / (Stabil görünüm)
Uzun Vadeli Ulusal Notu	AA+ (Trk) / (Stabil görünüm)
Kısa Vadeli Uluslararası Yabancı Para Notu	A - 3 / (Stabil görünüm)
Kısa Vadeli Uluslararası Yerel Para Notu	A - 3 / (Stabil görünüm)
Kısa Vadeli Ulusal Notu	A-1+ (Trk) / (Stabil görünüm)
Desteklenme Notu	2
Ortaklardan Bağımsızlık Notu	AB

2018 yılı ilk çeyrek içerisinde JCR, Aktif Yatırım Bankası A.Ş.'yi "Yüksek Düzeyde Yatırım Yapılabilir" kategoride değerlendirerek, Uzun Vadeli Ulusal Notunu "AA+ (Trk)"olarak yukarı yönlü revize etti. Uluslararası Yerel ve Yabancı Para Cinsinden Uzun Vadeli Notlarını ise "BBB-" olarak, görünümünü ise (Stabil) olarak teyit etmiştir.

Beş Yıllık Özet Finansal Bilgiler

NOMİNAL DEĞERLER İLE (BİN TL)	2018	2017	2016	2015	2014
Bankalar ve Para Piyasalarına Plasmanlar	492.186	143.868	557.512	208.714	147.880
Alım Satım Amaçlı Menkul Değerler (Net)	-	51.956	13.158	9.271	4.250
Gerçeğe Uygun Değer Farkı Kâr Zarara Yansıtılan Finansal Varlıklar	282.947	-	-	-	-
Satılmaya Hazır Finansal Varlıklar (Net)	-	1.239.310	1.072.563	774.909	870.909
Gerçeğe Uygun Değer Farkı Diğer Kapsamlı Gelire Yansıtılan Finansal Varlıklar	1.924.577	-	-	-	-
Krediler ve Faktoring Alacakları (Net)	7.213.603	6.908.591	5.887.644	4.724.865	4.030.313
Finansal Kiralama Alacakları (Net)	-	-	-	-	-
Özkaynaklar	1.508.186	1.234.626	1.052.939	940.984	888.510
Bilanço Büyüklüğü	13.516.742	11.105.683	9.538.248	7.560.462	6.260.724
Garanti ve Kefaletler	1.229.805	1.305.532	928.423	631.362	991.109
Net Faiz Geliri	446.873	575.077	360.388	304.928	245.850
Net Ücret ve Komisyon Gelirleri	88.152	165.322	96.882	59.307	35.047
Vergi Öncesi Kâr	320.696	233.985	144.860	102.408	95.209
Vergi Karşılığı	-58.026	-56.038	-33.728	-21.544	-14.459
Net Dönem Kârı	262.670	177.947	111.132	80.864	80.750

NOMİNAL DEĞERLER İLE (BİN ABD DOLARI)	2018	2017	2016	2015	2014
Bankalar ve Para Piyasalarına Plasmanlar	93.199	38.142	158.420	71.782	63.772
Alım Satım Amaçlı Menkul Değerler (Net)	-	13.774	3.739	3.189	1.833
Gerçeğe Uygun Değer Farkı Kâr Zarara Yansıtılan Finansal Varlıklar	53.578	-	-	-	-
Satılmaya Hazır Finansal Varlıklar (Net)	-	328.564	304.775	266.512	375.570
Gerçeğe Uygun Değer Farkı Diğer Kapsamlı Gelire Yansıtılan Finansal Varlıklar	364.434	-	-	-	-
Krediler ve Faktoring Alacakları (Net)	1.365.954	1.831.594	1.673.006	1.625.005	1.738.028
Finansal Kiralama Alacakları (Net)	-	-	-	-	-
Özkaynaklar	285.587	327.322	299.198	323.629	383.160
Bilanço Büyüklüğü	2.559.504	2.944.321	2.710.346	2.600.241	2.699.868
Garanti ve Kefaletler	232.874	346.121	263.816	217.142	427.405
Net Faiz Geliri	84.619	152.463	102.406	104.873	106.020
Net Ücret ve Komisyon Gelirleri	16.692	43.830	27.530	20.397	15.114
Vergi Öncesi Kar	60.726	62.034	41.163	35.221	41.058
Vergi Karşılığı	-10.988	-14.857	-9.584	-7.410	-6.235
Net Dönem Karı	49.739	47.177	31.579	27.811	34.823
Kullanılan USD Kurları	5,281	3,7719	3,5192	2,9076	2,3189

Aktif Yatırım Bankası A.Ş. Genel Kurulu'na

1) Sınırlı Olumlu Görüş

Aktif Yatırım Bankası Anonim Şirketinin ("Banka") 1 Ocak 2018 - 31 Aralık 2018 hesap dönemine ait tam set konsolide ve konsolide olmayan finansal tablolarını denetlemiş olduğumuzdan, bu hesap dönemine ilişkin yıllık faaliyet raporunu da denetlemiş bulunuyoruz.

Görüşümüze göre, Sınırlı Olumlu Görüşün Dayanağı bölümünde belirtilen konunun etkileri hariç olmak üzere, Yönetim Kurulu'nun yıllık faaliyet raporu içinde yer alan konsolide ve konsolide olmayan finansal bilgiler ile Yönetim Kurulu'nun Banka'nın durumu hakkında denetlenen konsolide ve konsolide olmayan finansal tablolarda yer alan bilgileri kullanarak yaptığı irdelemeler, tüm önemli yönleriyle, denetlenen tam set konsolide ve konsolide olmayan finansal tablolarla ve bağımsız denetim sırasında elde ettiğimiz bilgilerle tutarlıdır ve gerçeği yansıtmaktadır.

2) Sınırlı Olumlu Görüşün Dayanağı

Banka'nın 1 Ocak 2018 - 31 Aralık 2018 hesap dönemine ilişkin konsolide olmayan finansal tabloları hakkındaki 1 Mart 2019 tarihli denetçi raporumuzun Sınırlı Olumlu Görüşün Dayanağı bölümünde açıklandığı üzere; 31 Aralık 2018 tarihi itibarıyla Banka'nın denetlenen tam set konsolide olmayan finansal tabloları, Banka yönetimi tarafından gelecek dönemlerde ekonomide ve piyasalarda meydana gelebilecek olumsuz gelişmelerin olası etkileri nedeniyle 170.000 bin TL'si önceki yıllarda ayrılan ve 37.000 bin TL tutarındaki kısmı cari yılda iptal edilen toplam 133.000 bin TL tutarında serbest karşılığı içermektedir.

Banka'nın 1 Ocak 2018 - 31 Aralık 2018 hesap dönemine ilişkin konsolide finansal tabloları hakkındaki 11 Mart 2019 tarihli denetçi raporumuzun Sınırlı Olumlu Görüşün Dayanağı bölümünde açıklandığı üzere; 31 Aralık 2018 tarihi itibarıyla Grup'un denetlenen tam set konsolide finansal tabloları, Grup yönetimi tarafından ekonomide ve piyasalarda meydana gelebilecek olumsuz gelişmelerin olası etkileri nedeniyle 170.000 bin TL'si önceki yıllarda ayrılan ve 37.000 bin TL tutarındaki kısmı cari yılda iptal edilen toplam 133.000 bin TL tutarında serbest karşılığı içermektedir.

Yaptığımız bağımsız denetim, BDDK tarafından 2 Nisan 2015 tarihli 29314 sayılı Resmi Gazete'de yayımlanan "Bankaların Bağımsız Denetimi Hakkında Yönetmelik" ("BDDK Denetim Yönetmeliği") ve Kamu Gözetimi, Muhasebe ve Denetim Standartları Kurumu ("KGGK") tarafından yayımlanan Türkiye Denetim Standartlarının bir parçası olan Bağımsız Denetim Standartlarına ("BDS"lere) uygun olarak yürütülmüştür. Bu standartlar kapsamındaki sorumluluklarımız, raporumuzun Bağımsız Denetçinin Yıllık Faaliyet Raporunun Bağımsız Denetimine İlişkin Sorumlulukları bölümünde ayrıntılı bir şekilde açıklanmıştır. KGGK tarafından yayımlanan Bağımsız Denetçiler için Etik Kurallar ("Etik Kurallar") ve bağımsız denetimle ilgili mevzuatta yer alan

etik hükümlere uygun olarak Banka'dan bağımsız olduğumuzu beyan ederiz. Etik Kurallar ve mevzuat kapsamındaki etiğe ilişkin diğer sorumluluklar da tarafımızca yerine getirilmiştir. Bağımsız denetim sırasında elde ettiğimiz bağımsız denetim kanıtlarının, sınırlı olumlu görüşümüzün oluşturulması için yeterli ve uygun bir dayanak oluşturduğuna inanıyoruz.

3) Diğer Husus

Banka'nın 1 Ocak 2017 - 31 Aralık 2017 hesap dönemine ilişkin yıllık faaliyet raporu başka bir bağımsız denetçi tarafından denetlenmiş ve 12 Mart 2018 tarihinde bu faaliyet raporunun uygunluğu hakkında ayrılan serbest karşılık nedeniyle sınırlı olumlu görüş verilmiştir.

4) Tam Set Konsolide ve Konsolide Olmayan Finansal Tablolara İlişkin Denetçi Görüşümüz

Banka'nın 1 Ocak 2018 - 31 Aralık 2018 hesap dönemine ilişkin tam set konsolide ve konsolide olmayan finansal tabloları hakkında 1 Mart 2019 ve 11 Mart 2019 tarihli denetçi raporlarımızda sınırlı olumlu görüş bildirmiş bulunuyoruz.

5) Yönetim Kurulu'nun Yıllık Faaliyet Raporuna İlişkin Sorumluluğu

Banka yönetimi, 6102 sayılı Türk Ticaret Kanununun ("TTK") 514 ve 516 ncı maddelerine ve 1 Kasım 2006 tarihli ve 26333 sayılı Resmi Gazete'de yayımlanan "Bankalarca Yıllık Faaliyet Raporunun Hazırlanmasına ve Yayımlanmasına İlişkin Usul ve Esaslar Hakkında Yönetmelik'e ("Yönetmelik") göre yıllık faaliyet raporuyla ilgili olarak aşağıdakilerden sorumludur:

a) Yıllık faaliyet raporunu bilanço gününü izleyen ilk üç ay içinde hazırlar ve genel kurula sunar.

b) Yıllık faaliyet raporunu; Banka'nın o yıla ait faaliyetlerinin akışı ile her yönüyle konsolide ve konsolide olmayan finansal durumunu doğru, eksiksiz, dolambaçsız, gerçeğe uygun ve dürüst bir şekilde yansıtmak üzere hazırlar. Bu raporda finansal durum, konsolide ve konsolide olmayan finansal tablolara göre değerlendirilir. Raporda ayrıca, Banka'nın gelişmesine ve karşılaşması muhtemel risklere de açıkça işaret olunur. Bu konulara ilişkin yönetim kurulunun değerlendirmesi de raporda yer alır.

c) Faaliyet raporu ayrıca aşağıdaki hususları da içerir:

- Faaliyet yılının sona ermesinden sonra Banka'da meydana gelen ve özel önem taşıyan olaylar,
- Banka'dan araştırma ve geliştirme çalışmaları,
- Yönetim kurulu üyeleri ile üst düzey yöneticilere ödenen ücret, prim, ikramiye gibi mali menfaatler, ödenekler, yolculuk, konaklama ve temsil giderleri, ayni ve nakdi imkânlar, sigortalar ve benzeri teminatlar.

Yönetim kurulu, faaliyet raporunu hazırlarken Ticaret Bakanlığının ve ilgili kurumların yaptığı ikincil mevzuat düzenlemelerini de dikkate alır.

6) Bağımsız Denetçinin Yıllık Faaliyet Raporunun Bağımsız Denetimine İlişkin Sorumluluğu

Amacımız, TTK hükümleri ve Yönetmelik çerçevesinde yıllık faaliyet raporu içinde yer alan konsolide ve konsolide olmayan finansal bilgiler ile Yönetim Kurulu'nun Banka'nın durumu hakkında denetlenen konsolide ve konsolide olmayan finansal tablolarda yer alan bilgileri kullanarak yaptığı irdellemelerin, Banka'nın denetlenen konsolide ve konsolide olmayan finansal tablolarıyla ve bağımsız denetim sırasında elde ettiğimiz bilgilerle tutarlı olup olmadığı ve gerçeği yansıtıp yansıtmadığı hakkında görüş vermek ve bu görüşümüzü içeren bir rapor düzenlemektir.

Yaptığımız bağımsız denetim, BDDK Denetim Yönetmeliği ve BDS'lere uygun olarak yürütülmüştür. Bu standartlar, etik hükümlere uygunluk sağlanması ile bağımsız denetimin, faaliyet raporunda yer alan konsolide ve konsolide olmayan finansal bilgiler ve Yönetim Kurulu'nun Banka'nın durumu hakkında denetlenen konsolide ve konsolide olmayan finansal tablolarda yer alan bilgileri kullanarak yaptığı irdellemelerin konsolide ve konsolide olmayan finansal tablolarla ve denetim sırasında elde edilen bilgilerle tutarlı olup olmadığına ve gerçeği yansıtıp yansıtmadığına dair makul güvence elde etmek üzere planlanarak yürütülmesini gerektirir.

KPMG BAĞIMSIZ DENETİM VE SERBEST MUHASEBECİ MALİ MÜŞAVİRLİK ANONİM ŞİRKETİ

A member firm of **KPMG INTERNATIONAL COOPERATIVE**

Alper Güvenç

SMMM, Sorumlu Denetçi

11 Mart 2019

İstanbul, Türkiye

Aktif Yatırım Bankası Anonim Şirketi Genel Kurulu'na

A) Konsolide Olmayan Finansal Tabloların Bağımsız Denetimi

Sınırlı Olumlu Görüş

Aktif Yatırım Bankası Anonim Şirketi'nin ("Banka") 31 Aralık 2018 tarihli konsolide olmayan bilançosu ile aynı tarihte sona eren hesap dönemine ait; konsolide olmayan kâr veya zarar tablosu, konsolide olmayan kâr veya zarar ve diğer kapsamlı gelir tablosu, konsolide olmayan özkaynak değişim tablosu, konsolide olmayan nakit akış tablosu ile önemli muhasebe politikalarının özeti de dahil olmak üzere konsolide olmayan finansal tablo dipnotlarından oluşan ilişikteki konsolide olmayan finansal tablolarını denetlemiş bulunuyoruz.

Görüşümüze göre, Sınırlı Olumlu Görüşün Dayanağı bölümünde belirtilen konunun etkileri hariç olmak üzere, ilişikteki konsolide olmayan finansal tablolar, Banka'nın 31 Aralık 2018 tarihi itibarıyla konsolide olmayan finansal durumunu ve aynı tarihte sona eren hesap dönemine ait konsolide olmayan finansal performansını ve konsolide olmayan nakit akışlarını; 1 Kasım 2006 tarihli ve 26333 sayılı Resmi Gazete'de yayımlanan "Bankaların Muhasebe Uygulamalarına ve Belgelerin Saklanması İlişkin Usul ve Esaslar Hakkında Yönetmelik" ve Bankacılık Düzenleme ve Denetleme Kurulu tarafından bankaların hesap ve kayıt düzenine ilişkin yayımlanan diğer düzenlemeler ile Bankacılık Düzenleme ve Denetleme Kurumu ("BDDK") genelge ve açıklamaları ve bunlar ile düzenlenmeyen konularda Türkiye Finansal Raporlama Standartları ("TFRS"ler) hükümlerini içeren; "BDDK Muhasebe ve Finansal Raporlama Mevzuatı"na uygun olarak tüm önemli yönleriyle gerçeğe uygun bir biçimde sunmaktadır.

Sınırlı Olumlu Görüşün Dayanağı

Beşinci Bölüm II.7.3 numaralı dipnotta belirtildiği üzere, 31 Aralık 2018 tarihi itibarıyla hazırlanan ilişikteki konsolide olmayan finansal tablolar, Banka yönetimi tarafından ekonomide ve piyasalarda meydana gelebilecek olumsuz gelişmelerin olası etkileri nedeniyle 170.000 bin TL'si önceki dönemlerde ayrılan ve 37.000 bin TL tutarındaki kısmı cari dönemde iptal edilen toplam 133.000 bin TL tutarında, TMS 37 "Karşılıklar, Koşullu Borçlar ve Koşullu Varlıklar"ın muhasebeleştirme kriterlerini karşılamayan serbest karşılığı içermektedir.

Yaptığımız bağımsız denetim BDDK tarafından 2 Nisan 2015 tarihli 29314 sayılı Resmi Gazete'de yayımlanan "Bankaların Bağımsız Denetimi Hakkında Yönetmelik" ("BDDK Denetim Yönetmeliği") ve Kamu Gözetimi Muhasebe ve Denetim Standartları Kurumu ("KGK") tarafından yayımlanan Türkiye Denetim Standartları'nın bir parçası olan Bağımsız Denetim Standartları'na ("BDS") uygun olarak yürütülmüştür. Bu standartlar kapsamındaki sorumluluklarımız, raporumuzun Bağımsız Denetçinin Finansal Tabloların Bağımsız Denetimine İlişkin Sorumlulukları bölümünde ayrıntılı bir şekilde açıklanmıştır. KGK tarafından yayımlanan Bağımsız Denetçiler için Etik Kurallar ("Etik Kurallar") ile finansal tabloların bağımsız denetimiyle ilgili mevzuatta yer alan etik hükümlere uygun olarak Banka'dan bağımsız olduğumuzu beyan ederiz. Etik Kurallar ve mevzuat kapsamındaki etiğe ilişkin diğer sorumluluklar da tarafımızca yerine getirilmiştir. Bağımsız denetim sırasında elde ettiğimiz bağımsız denetim kanıtlarının, sınırlı olumlu görüşümüzün oluşturulması için yeterli ve uygun bir dayanak oluşturduğuna inanıyoruz.

Kilit Denetim Konuları

Kilit denetim konuları, mesleki muhakememize göre cari döneme ait konsolide olmayan finansal tabloların bağımsız denetiminde en çok önem arz eden konulardır. Kilit denetim konuları, bir bütün olarak konsolide olmayan finansal tabloların bağımsız denetimi çerçevesinde ve konsolide olmayan finansal tablolara ilişkin görüşümüzün oluşturulmasında ele alınmış olup, bu konular hakkında ayrı bir görüş bildirmiyoruz. Tarafımızca; Sınırlı Olumlu Görüşün Dayanağı bölümünde açıklanan konuya ilave olarak aşağıda açıklanan konular kilit denetim konuları olarak belirlenmiş ve raporumuzda bildirilmiştir.

İtfa edilmiş maliyetiyle ölçülen kredilere ilişkin değer düşüklüğü

İtfa edilmiş maliyetiyle ölçülen kredilere ilişkin değer düşüklüğü ile ilgili muhasebe politikaları ve kullanılan önemli muhasebe tahminleri ve varsayımlarının detayı Üçüncü Bölüm VI Numaralı dipnotta sunulmuştur.

Kilit denetim konusu

Banka'nın 31 Aralık 2018 tarihi itibarıyla itfa edilmiş maliyetiyle ölçülen kredi bakiyesi toplam aktiflerinin %53'ünü oluşturmaktadır.

Banka, itfa edilmiş maliyetiyle ölçülen kredilerini 22 Haziran 2016 tarih ve 29750 sayılı Resmi Gazete'de yayımlanan ve 1 Ocak 2018 tarihi itibarıyla yürürlüğe giren "Kredilerin Sınıflandırılması ve Bunlar İçin Ayrılacak Karşılıklara İlişkin Usul ve Esaslar Hakkında Yönetmelik"e ("Yönetmelik") ve TFRS 9 Finansal Araçlar Standardına ("Standart") göre muhasebeleştirmektedir.

1 Ocak 2018 tarihi itibarıyla uygulanmaya başlanan Yönetmelik ve Standart ile finansal varlıklarda değer düşüklüğünün tespitinde "gerçekleşen zarar" modelinden "beklenen kredi zararı modeli"ne geçilmiş olup bu model önemli varsayım ve tahminleri içermektedir. Banka yönetiminin önemli varsayım ve tahminleri aşağıdaki gibidir.

- Kredi riskinde önemli artışın belirlenmesi,
- İleriye yönelik makroekonomik bilgilerin kredi riski hesaplamasına dahil edilmesi ve,
- Değer düşüklüğü modelinin tasarımı ve yapılandırması.

İtfa edilmiş maliyetiyle ölçülen kredilerin değer düşüklüğünün tespiti, (i) kredinin temerrüt durumuna, (ii) ilk muhasebeleştirme anına göre kredi riskindeki gerçekleşen değişime dayanan model ve (iii) bu kredilerin bu modele uygun sınıflandırılmasına bağlıdır. Beklenen kredi zarar karşılıkları hesaplamasının, finansal varlıkların buldukları aşamaya göre değişiklik göstermesi nedeniyle, kredilerin doğru sınıflandırılması önem taşımaktadır.

Banka, beklenen kredi zararlarını toplu olarak değerlendirerek hesaplamaktadır. Toplu olarak ayrılan karşılıklar, karmaşık tasarım ve uygulamaya sahip, geçmiş ve cari dönemlerdeki veri setleri ve beklentiler dikkate alınarak modellenmektedir. Ayrıca, geleceğe ilişkin beklentiler makroekonomik modeller ile yansıtılmaktadır.

Kredilere ilişkin değer düşüklüğü hesaplaması yukarıda açıklandığı gibi önemli tahmin, varsayım ve yönetimin yargılarını içermesi ve ayrıca

karmaşık bir yapıya sahip olması nedeniyle kilit denetim konusu olarak belirlenmiştir.

Konunun denetimde nasıl ele alındığı

Kredi değer düşüklüğü hesaplamaları için yaptığımız önemli prosedürler aşağıdakileri içermektedir:

- Kredi tahsisi, kullanımı, teminatlandırma, tahsilat, takip, sınıflandırma ve değer düşüklüğü süreçlerine yönelik oluşturulan kontrollerin tasarım ve işleyiş etkinliği bilgi sistemleri uzmanları ile beraber test edilmiştir.
- Banka'nın değer düşüklüğü modelinde tanımlanan öznel ve nesnel kriterlerin Yönetmelik ve Standart ile uygunluğu kontrol edilmiştir.
- Hazırlanan model ve metodoloji değerlendirilmiş ve kontrol testleri ve detay analizler ile yapılan hesaplamaların değerlendirmesi için çalışmalarımıza uzmanlar dahil edilmiştir.
- Kredi inceleme çalışmaları, örnekleme yoluyla seçilen krediler için kredi dosyalarının ve bilgilerinin detaylı olarak incelenmesini ve sınıflandırılmasının kontrolünü kapsamaktadır. Bu kapsamda kredi müşterisinin cari durumu, ileriye dönük bilgiler ve makroekonomik beklentiler de dahil edilerek değerlendirilmiştir.
- Beklenen zarar hesaplama modellerindeki verinin doğruluğu ve bütünlüğü test edilmiş, ayrıca beklenen kredi zararı hesaplamaları, yeniden hesaplama yöntemiyle kontrol edilmiştir. Hesaplama kullanılan, risk parametreleri için kurulan modeller incelenmiş ve seçilen örnek portföyler için risk parametreleri yeniden hesaplanmıştır.
- Geleceğe yönelik beklentileri yansıtmak için kullanılan makroekonomik modeller değerlendirilmiş, ilgili modellerin risk parametrelerine etkisi yeniden hesaplama yöntemi ile kontrol edilmiştir.
- Kredi riskinde önemli artışın belirlenmesinde kullanılan nitel ve nicel değerlendirmeler incelenmiş ve uygunluğu değerlendirilmiştir.
- Ayrıca, kredilerin değer düşüklüğü karşılıklarına ilişkin konsolide olmayan finansal tablolarda yapılan açıklamaların yeterliliği değerlendirilmiştir.

Diğer Husus

Banka'nın 31 Aralık 2017 tarihinde sona eren hesap dönemine ait konsolide olmayan finansal tabloları başka bir bağımsız denetçi tarafından denetlenmiş ve 1 Mart 2018 tarihinde bu konsolide olmayan finansal tablolara ilişkin ayrılan serbest karşılık nedeniyle sınırlı olumlu görüş verilmiştir.

Yönetimin ve Üst Yönetimden Sorumlu Olanların Konsolide Olmayan Finansal Tablolara İlişkin Sorumlulukları

Banka yönetimi; konsolide olmayan finansal tabloların "BDDK Muhasebe ve Finansal Raporlama Mevzuatı'na uygun olarak hazırlanmasından, gerçeğe uygun bir biçimde sunumundan ve hata veya hile kaynaklı önemli yanlışlık içermeyecek şekilde hazırlanması için gerekli gördüğü iç kontrolden sorumludur.

Konsolide olmayan finansal tabloları hazırlarken yönetim; Banka'nın sürekliliğini devam ettirme kabiliyetinin değerlendirilmesinden, gerektiğinde süreklilikle ilgili hususları açıklamaktan ve Banka'yı tasfiye etme ya da ticari faaliyeti sona erdirmeye niyeti ya da mecburiyeti bulunmadığı sürece işletmenin sürekliliği esasını kullanmaktan sorumludur.

Üst yönetimden sorumlu olanlar, Banka'nın finansal raporlama sürecinin gözetiminden sorumludur.

Bağımsız Denetçinin Konsolide Olmayan Finansal Tabloların Bağımsız Denetimine İlişkin Sorumlulukları

Bir bağımsız denetimde, biz bağımsız denetçilerin sorumlulukları şunlardır:

Amacımız, bir bütün olarak konsolide olmayan finansal tabloların hata veya hile kaynaklı önemli bir yanlışlık içerip içermediğine ilişkin makul güvence elde etmek ve görüşümüzü içeren bir bağımsız denetçi raporu düzenlemektir. BDDK Denetim Yönetmeliği ve BDS'lere uygun olarak yürütülen bir bağımsız denetim sonucunda verilen makul güvence; yüksek bir güvence seviyesidir ancak, var olan önemli bir yanlışlığın her zaman tespit edileceğini garanti etmez. Yanlışlıklar hata veya hile kaynaklı olabilir. Yanlışlıkların, tek başına veya toplu olarak, finansal tablo kullanıcılarının bu konsolide olmayan finansal tablolara istinaden alacakları ekonomik kararları etkilemesi makul ölçüde bekleniyorsa, bu yanlışlıklar önemli olarak kabul edilir.

BDDK Denetim Yönetmeliği ve BDS'lere uygun olarak yürütülen bir bağımsız denetimin gereği olarak, bağımsız denetim boyunca mesleki muhakememizi kullanmakta ve mesleki şüpheciliğimizi sürdürmekteyiz. Tarafımızca ayrıca:

- Konsolide olmayan finansal tablolardaki hata veya hile kaynaklı "önemli yanlışlık" riskleri belirlenmekte ve değerlendirilmekte; bu risklere karşılık veren denetim prosedürleri tasarlanmakta ve uygulanmakta ve görüşümüze dayanak teşkil edecek yeterli ve uygun denetim kanıtı elde edilmektedir. Hile; muvazaa, sahtekârlık, kasıtlı ihmal, gerçeğe aykırı beyan veya iç kontrol ihlali fiillerini içerebildiğinden, hile kaynaklı önemli bir yanlışlığı tespit edememe riski, hata kaynaklı önemli bir yanlışlığı tespit edememe riskinden yüksektir.
- Banka'nın iç kontrolünün etkinliğine ilişkin bir görüş bildirmek amacıyla değil ama duruma uygun denetim prosedürlerini tasarlamak amacıyla denetimle ilgili iç kontrol değerlendirilmektedir.
- Yönetim tarafından kullanılan muhasebe politikalarının uygunluğu ve yapılan muhasebe tahminlerinin ve ilgili açıklamaların makul olup olmadığı değerlendirilmektedir.
- Elde edilen denetim kanıtlarına dayanarak Banka'nın sürekliliğini devam ettirme kabiliyetine ilişkin ciddi şüphe oluşturabilecek olay veya şartlarla ilgili önemli bir belirsizliğin mevcut olup olmadığı hakkında ve yönetimce işletmenin sürekliliği esasını kullanılmasının uygunluğu hakkında sonuca varılmaktadır. Önemli bir belirsizliğin mevcut olduğu sonucuna varmamız halinde, raporumuzda, konsolide olmayan finansal tablolardaki ilgili açıklamalara dikkat çekmemiz ya da bu açıklamaların yetersiz olması durumunda olumlu görüş dışında bir görüş vermemiz gerekmektedir. Vardığımız sonuçlar, bağımsız denetçi raporu tarihine kadar elde edilen denetim kanıtlarına dayanmaktadır. Bununla birlikte, gelecekteki olay veya şartlar Banka'nın sürekliliğini sona erdirebilir.
- Konsolide olmayan finansal tabloların, açıklamalar dâhil olmak üzere, genel sunumu, yapısı ve içeriği ile bu tabloların, temelini oluşturan işlem ve olayları gerçeğe uygun sunumu sağlayacak şekilde yansıtıp yansıtmadığı değerlendirilmektedir.

Diğer hususların yanı sıra, denetim sırasında tespit ettiğimiz önemli iç kontrol eksiklikleri dâhil olmak üzere, bağımsız denetimin planlanan kapsamı ve zamanlaması ile önemli denetim bulgularını üst yönetimden sorumlu olanlara bildirmekteyiz.

Bağımsızlığa ilişkin etik hükümlere uygunluk sağladığımızı üst yönetimden sorumlu olanlara bildirmiş bulunmaktayız. Ayrıca bağımsızlık üzerinde etkisi olduğu düşünülebilecek tüm ilişkiler ve diğer hususları ve -varsa- ilgili önlemleri üst yönetimden sorumlu olanlara iletmış bulunmaktayız.

Üst yönetimden sorumlu olanlara bildirilen konular arasından, cari döneme ait konsolide olmayan finansal tabloların bağımsız denetiminde en çok önem arz eden konuları yani kilit denetim konularını belirlemekteyiz. Mevzuatın konunun kamuya açıklanmasına izin vermediği durumlarda veya konuyu kamuya açıklamanın doğuracağı olumsuz sonuçların, kamuya açıklamanın doğuracağı kamu yararını aşacağına makul şekilde beklendiği oldukça istisnai durumlarda, ilgili hususun bağımsız denetçi raporumuzda bildirilmemesine karar verebiliriz.

B) Mevzuattan Kaynaklanan Diğer Yükümlülükler

1) 6102 sayılı Türk Ticaret Kanunu'nun ("TTK") 402'nci maddesinin dördüncü fıkrası uyarınca; Banka'nın 1 Ocak – 31 Aralık 2018 hesap döneminde defter tutma düzeninin, TTK ile Banka esas sözleşmesinin finansal raporlamaya ilişkin hükümlerine uygun olmadığına dair önemli bir hususa rastlanmamıştır.

2) TTK'nın 402'nci maddesinin dördüncü fıkrası uyarınca; Yönetim Kurulu tarafımıza denetim kapsamında istenen açıklamaları yapmış ve talep edilen belgeleri vermiştir.

KPMG BAĞIMSIZ DENETİM VE SERBEST MUHASEBECİ MALİ MÜŞAVİRLİK ANONİM ŞİRKETİ

A member firm of **KPMG INTERNATIONAL COOPERATIVE**

Alper Güvenç

SMMM, Sorumlu Denetçi

1 Mart 2019

İstanbul, Türkiye



İçindekiler

BİRİNCİ BÖLÜM

Genel Bilgiler

I.	Bankanın kuruluş tarihi, başlangıç statüsü, anılan statüde meydana gelen değişiklikleri ihtiva eden tarihçesi	72
II.	Bankanın sermaye yapısı, yönetim ve denetimini doğrudan veya dolaylı olarak tek başına veya birlikte elinde bulunduran ortakları, varsa bu hususlarda yıl içindeki değişiklikler ile dahil olduğu gruba ilişkin açıklama	72
III.	Bankanın, yönetim kurulu başkan ve üyeleri, denetim komitesi üyeleri ile genel müdür ve yardımcılarının varsa bankada sahip oldukları paylara ve sorumluluk alanlarına ilişkin açıklamalar	73
IV.	Bankada nitelikli pay sahibi olan kişi ve kuruluşlara ilişkin açıklamalar	73
V.	Bankanın hizmet türü ve faaliyet alanlarını içeren özet bilgi	74
VI.	Banka ile bağlı ortaklıkları arasında özkaynakların derhal transfer edilmesinin veya borçların geri ödenmesinin önünde mevcut veya muhtemel, fiili veya hukuki engeller	74

İKİNCİ BÖLÜM

Konsolide Olmayan Finansal Tablolar

I.	Bilanço (Finansal Durum Tablosu)	75
II.	Nazım hesaplar tablosu	81
III.	Kar veya zarar tablosu	85
IV.	Kar veya zarar ve diğer kapsamlı gelir tablosu	88
V.	Özkaynak değişim tablosu	90
VI.	Nakit akış tablosu	92
VII.	Kar dağıtım tablosu	95

ÜÇÜNCÜ BÖLÜM

Muhasebe Politikaları

I.	Sunum esaslarına ilişkin açıklamalar	97
II.	Finansal araçların kullanım stratejisi ve yabancı para cinsinden işlemlere ilişkin açıklamalar	98
III.	Vadeli işlem ve opsiyon sözleşmeleri ile türev ürünlere ilişkin açıklamalar	98
IV.	Faiz gelir ve giderlerine ilişkin açıklamalar	99
V.	Ücret ve komisyon gelir ve giderlerine ilişkin açıklamalar	99
VI.	Finansal varlıklara ilişkin açıklamalar	99
VII.	Beklenen zarar karşılıklarına ilişkin açıklamalar	101
VIII.	Finansal araçların netleştirilmesine ilişkin açıklamalar	102
IX.	Satış ve geri alış anlaşmaları ve menkul değerlerin ödünç verilmesi işlemlerine ilişkin açıklamalar	102
X.	Satış amaçlı elde tutulan ve durdurulan faaliyetlere ilişkin duran varlıklar ile bu varlıklara ilişkin borçlar hakkında açıklamalar	103
XI.	Şerefiye ve diğer maddi olmayan duran varlıklara ilişkin açıklamalar	104
XII.	Maddi duran varlıklara ilişkin açıklamalar	104
XIII.	Kiralama işlemlerine ilişkin açıklamalar	105
XIV.	Karşılıklar ve koşullu yükümlülüklerle ilişkin açıklamalar	106
XV.	Çalışanların haklarına ilişkin yükümlülüklerle ilişkin açıklamalar	106
XVI.	Vergi uygulamalarına ilişkin açıklamalar	106
XVII.	Borçlanmalara ilişkin ilave açıklamalar	107
XVIII.	İhraç edilen hisse senetlerine ilişkin açıklamalar	108
XIX.	Aval ve kabullere ilişkin açıklamalar	108
XX.	Devlet teşviklerine ilişkin açıklamalar	108
XXI.	Raporlamanın bölümlenmeye göre yapılmasına ilişkin açıklamalar	108

XXII.	Diğer hususlara ilişkin açıklamalar	108
XXIII.	İştirakler, bağlı ortaklıklar ve birlikte kontrol edilen ortaklıklara ilişkin açıklamalar	108
XXIV.	TFRS 9 Finansal araçlar standardına ilişkin açıklamalar	108
XXV.	Önceki dönem muhasebe politikalarına ilişkin açıklamalar	111

DÖRDÜNCÜ BÖLÜM

Mali Bünyeye ve Risk Yönetimine İlişkin Bilgiler

I.	Özkaynak kalemlerine ilişkin açıklamalar	113
II.	Kredi riskine ilişkin açıklamalar	123
III.	Kur riskine ilişkin açıklamalar	134
IV.	Faiz oranı riskine ilişkin açıklamalar	137
V.	Hisse senedi pozisyon riskine ilişkin açıklamalar	140
VI.	Likidite riski yönetimine ve likidite karşılama oranına ilişkin açıklamalar	140
VII.	Kaldıraç oranına ilişkin açıklamalar	147
VIII.	Finansal varlık ve borçların gerçeğe uygun değeri ile gösterilmesine ilişkin açıklamalar	149
IX.	Risk yönetimine ilişkin açıklamalar	152
X.	Menkul kıymetleştirme pozisyonuna ilişkin açıklamalar	169
XI.	Piyasa riskine ilişkin açıklamalar	169
XII.	Operasyonel riske ilişkin açıklamalar	170
XIII.	Bankacılık hesaplarından kaynaklanan faiz oranı riski	171
XIV.	Raporlamanın bölümlenmeye göre yapılmasına ilişkin açıklamalar	172
XV.	Başkalarının nam ve hesabına yapılan işlemler ile inanca dayalı işlemlere ilişkin açıklamalar	173

BEŞİNCİ BÖLÜM

Konsolide Olmayan Finansal Tablolara İlişkin Açıklama ve Dipnotlar

I.	Bilançonun aktif hesaplarına ilişkin açıklama ve dipnotlar	174
II.	Bilançonun pasif hesaplarına ilişkin açıklama ve dipnotlar	204
III.	Nazım hesaplara ilişkin açıklama ve dipnotlar	213
IV.	Gelir tablosuna ilişkin açıklama ve dipnotlar	221
V.	Özkaynak değişim tablosuna ilişkin açıklama ve dipnotlar	230
VI.	Nakit akış tablosuna ilişkin açıklama ve dipnotlar	231
VII.	Bankanın dahil olduğu risk grubuna ilişkin açıklamalar	233
VIII.	Bankanın yurtiçi, yurtdışı, kıyı bankacılığı bölgelerindeki şube veya iştirakler ile yurt dışı temsilciliklerine ilişkin açıklamalar	235

ALTINCI BÖLÜM

Diğer Açıklamalar

I.	Bankanın faaliyetine ilişkin diğer açıklamalar	236
II.	Bilanço tarihinden sonra ortaya çıkan hususlara ilişkin açıklamalar	236

YEDİNCİ BÖLÜM

Bağımsız Denetim Raporuna İlişkin Açıklamalar

I.	Bağımsız denetim raporuna ilişkin olarak açıklanması gereken hususlar	236
II.	Bağımsız denetçi tarafından hazırlanan açıklama ve dipnotlar	236

AKTİF YATIRIM BANKASI ANONİM ŞİRKETİ

31 ARALIK 2018 TARİHİNDE SONA EREN HESAP DÖNEMİNE AİT KONSOLİDE OLMAYAN FİNANSAL TABLOLARA İLİŞKİN DİPNOTLAR

Adres : Büyükdere Cad. No:163/A Zincirlikuyu / İstanbul
Telefon : (0212) 340 8000
Faks : (0212) 340 8865
E-Site : www.aktifbank.com.tr
E-Posta : webmaster@aktifbank.com.tr

Bankacılık Düzenleme ve Denetleme Kurumu tarafından düzenlenen Bankalarca Kamuya Açıklanacak Finansal Tablolar ile Bunlara İlişkin Açıklama ve Dipnotlar Hakkında Tebliğe göre hazırlanan yıl sonu konsolide olmayan finansal rapor aşağıda yer alan bölümlerden oluşmaktadır.

- BANKA HAKKINDA GENEL BİLGİLER
- BANKANIN KONSOLİDE OLMAYAN FİNANSAL TABLOLARI
- İLGİLİ DÖNEMDE UYGULANAN MUHASEBE POLİTİKALARINA İLİŞKİN AÇIKLAMALAR
- BANKANIN MALİ BÜNYESİNE VE RİSK YÖNETİMİNE İLİŞKİN BİLGİLER
- KONSOLİDE OLMAYAN FİNANSAL TABLOLARA İLİŞKİN AÇIKLAMA VE DİPNOTLAR
- DİĞER AÇIKLAMALAR
- BAĞIMSIZ DENETÇİ RAPORU

Bu raporda yer alan konsolide olmayan finansal tablolar ile bunlara ilişkin açıklama ve dipnotlar Bankaların Muhasebe Uygulamalarına ve Belgelerin Saklanması İlişkin Usul ve Esaslar Hakkında Yönetmelik, Türkiye Muhasebe Standartları, Türkiye Finansal Raporlama Standartları, bunlara ilişkin ek ve yorumlar ile Bankamız kayıtlarına uygun olarak, aksi belirtilmediği müddetçe **bin Türk Lirası** cinsinden hazırlanmış olup, bağımsız denetime tabi tutulmuş ve ilişikte sunulmuştur.

Ahmet Çalık

Yönetim Kurulu
Başkanı

Kemaleddin Koyuncu

Denetim Komitesi
Başkanı

Dr. Serdar Sümer

Yönetim Kurulu Üyesi
Genel Müdür

İbrahim Yaşar

Denetim Komitesi
Üyesi

Murat Barlas

Finansal Raporlamadan Sorumlu
Genel Müdür Yardımcısı

Özer Burhan

Finansal Raporlamadan Sorumlu
Bölüm Başkanı

Bu finansal rapor ile ilgili olarak soruların iletilebileceği yetkili personele ilişkin bilgiler:

Ad-Soyad / Unvan : Ercan Can / Finansal Raporlamadan Sorumlu İş Başkanı
Tel No : (0212) 340 8000
Faks No : (0212) 340 8861

AKTİF YATIRIM BANKASI ANONİM ŞİRKETİ

31 ARALIK 2018 TARİHİNDE SONA EREN HESAP DÖNEMİNE AİT KONSOLİDE OLMAYAN FİNANSAL TABLOLARA İLİŞKİN DİPNOTLAR

BİRİNCİ BÖLÜM

GENEL BİLGİLER

I. Banka'nın kuruluş tarihi, başlangıç statüsü, anılan statüde meydana gelen değişiklikleri ihtiva eden tarihçesi

Banka'nın kurulmasına 3182 sayılı Bankalar Kanunu'nun 4'üncü maddesine göre, Bakanlar Kurulu'nca 22 Eylül 1998 tarih ve 98/11819 sayılı Kararname ile izin verilmiş, söz konusu karar 21 Ekim 1998 tarih ve 23500 sayılı Resmi Gazete'de yayımlanmıştır. Banka, 28 Temmuz 1999 tarihinde tescil edilmiş ve "Ana Sözleşme" 29 Temmuz 1999 tarihinde Türkiye Ticaret Sicili Gazetesi'nde yayımlanmıştır.

Banka'nın statüsü 5411 Sayılı Bankacılık Kanunu'nda yer alan sınıflamaya göre "Kalkınma ve Yatırım Bankası"dır. Banka'nın "Mevduat Kabul Etme" yetkisi bulunmamaktadır.

Banka'nın "Çalık Yatırım Bankası A.Ş." olan ticaret unvanı 10 Haziran 2008 tarih ve 621 no'lu Yönetim Kurulu kararı ile "Aktif Yatırım Bankası A.Ş. (Aktif Bank)" olarak değiştirilmiştir. Ticaret unvanı değişikliği 1 Ağustos 2008 tarihinde tescil edilmiştir.

II. Banka'nın sermaye yapısı, yönetim ve denetimini doğrudan veya dolaylı olarak tek başına veya birlikte elinde bulunduran ortakları, varsa bu hususlarda yıl içindeki değişiklikler ile dahil olduğu gruba ilişkin açıklama

31 Aralık 2018 tarihi itibarıyla başlıca hissedarlar ve sermaye yapısı aşağıda belirtilmiştir:

Ad soyad/Ticari unvanı	Pay Tutarları	Pay Oranları	Ödenmiş Paylar	Ödenmemiş Paylar
Çalık Holding A.Ş.	1.186.791	99,43	1.186.791	-
Çalık Denim Tekstil San. ve Tic. A.Ş.	3.597	0,30	3.597	-
Ahmet Çalık	1.599	0,13	1.599	-
Başak Yönetim Sistemleri A.Ş.	799	0,07	799	-
Irmak Yönetim Sistemleri A.Ş.	799	0,07	799	-
Toplam	1.193.585	100,00	1.193.585	-

Banka'nın sermayesinde doğrudan veya dolaylı hakimiyeti söz konusu olan sermaye grubu Çalık Grubu'dur.

AKTİF YATIRIM BANKASI ANONİM ŞİRKETİ

31 ARALIK 2018 TARİHİNDE SONA EREN HESAP DÖNEMİNE AİT KONSOLİDE OLMAYAN FİNANSAL TABLOLARA İLİŞKİN DİPNOTLAR

III. Banka'nın, yönetim kurulu başkan ve üyeleri, denetim komitesi üyeleri ile genel müdür ve yardımcılarının varsa bankada sahip oldukları paylara ve sorumluluk alanlarına ilişkin açıklamalar

Adı ve Soyadı	Görevi	Eğitimi
Ahmet Çalık	Yönetim Kurulu Başkanı	Lise
Mehmet Usta	Yönetim Kurulu Başkan Vekili	Lisans
Mehmet Ertuğrul Gürler	Yönetim Kurulu Üyesi	Lisans
Veysel Şahin	Yönetim Kurulu Üyesi	Lisans
Kemaleddin Koyuncu	Yönetim Kurulu Üyesi, Denetim Komitesi Üyesi	Yüksek Lisans
İbrahim Yaşar	Yönetim Kurulu Üyesi, Denetim Komitesi Üyesi	Yüksek Lisans
Serdar Sümer	Yönetim Kurulu Üyesi, Genel Müdür	Doktora
Ahmet Erdal Güncan	Genel Müdür Yardımcısı – Kurumsal Bankacılık	Yüksek Lisans
Uğur Gökhan Özdiç	Genel Müdür Yardımcısı – Bilgi Teknolojileri ve Operasyon	Doktora
Murat Barlas	Genel Müdür Yardımcısı – Finans	Lisans
Gürol Güngör	Genel Müdür Yardımcısı – Perakende Bankacılık Satış ve İşt. Koordinasyon	Yüksek Lisans
Muzaffer Suat Utku	Genel Müdür Yardımcısı – Finansal Kurumlar	Yüksek Lisans
Tevfik Kınık	Genel Müdür Yardımcısı – Kredi Analitik ve Sermaye Piyasaları	Yüksek Lisans
Betügül Toker	Genel Müdür Yardımcısı – Dijital Bankacılık ve Ödeme Sistemleri	Lisans

Hazineden sorumlu Genel Müdür Yardımcısı Ömer Ünveren 31 Ekim 2018 tarihinde görevinden ayrılmıştır.

Yönetim Kurulu Başkanı Ahmet Çalık, Banka sermayesinde doğrudan %0,13 oranında paya sahiptir.

Yukarıda ismi geçen diğer kişilerin, Banka'da sahip oldukları paylar bulunmamaktadır.

IV. Bankada nitelikli pay sahibi olan kişi ve kuruluşlara ilişkin açıklamalar

Ad soyad/Ticaret unvanı	Pay Tutarları	Pay Oranları	Ödenmiş Paylar	Ödenmemiş Paylar
Çalık Holding A.Ş.	1.186.791	99,43	1.186.791	-

AKTİF YATIRIM BANKASI ANONİM ŞİRKETİ

31 ARALIK 2018 TARİHİNDE SONA EREN HESAP DÖNEMİNE AİT KONSOLİDE OLMAYAN FİNANSAL TABLOLARA İLİŞKİN DİPNOTLAR

V. Bankanın hizmet türü ve faaliyet alanlarını içeren özet bilgi

Banka'nın kuruluş amacı, mer'î mevzuat hükümlerine uygun olarak ve Bankacılık Kanunu ve ilgili mevzuatın sınırları içinde kalmak kaydı ile yatırım, proje finansmanı ve menkul kıymetlerle ilgili işlemler ve aşağıda belirtilmiş olan konular da dahil olmak üzere her türlü yatırım bankacılığı hizmeti vermek ve mevzuatın Kalkınma ve Yatırım Bankaları hakkında cevaz verdiği her türlü bankacılık işleminde bulunmaktır. Banka ayrıca proje finansmanı ve diğer finansman hizmetleri, faktoring işlemleri, finansal kiralama işlemleri, menkul kıymet ve kredili finansman hizmetleri, yatırım bankacılığı ile ilgili ekonomik, organizasyon, müşavirlik faaliyetleri hizmetleri vermeyi amaçlamaktadır.

Banka, aşağıdaki faaliyet türlerini yapmaktadır:

- Nakdi, gayrinakdi her cins ve surette kredi verme işlemleri,
- Nakdi ve kaydi ödeme ve fon transferi işlemleri, muhabir bankacılık veya çek hesaplarının kullanılması dahil her türlü ödeme ve tahsilat işlemleri,
- Çek ve diğer kambiyo senetlerinin iştirası işlemleri,
- Efektif dahil kambiyo işlemleri,
- Para piyasası araçlarının alım ve satımı,
- Ekonomik ve finansal göstergelere dayalı vadeli işlem sözleşmelerinin alım ve satımı,
- Sermaye piyasası araçlarına dayalı vadeli işlem sözleşmelerinin alım ve satımı,
- Döviz dayalı vadeli işlem sözleşmelerinin alım ve satımı,
- Sermaye piyasası araçlarının alım ve satımı işlemleri,
- Sermaye piyasası araçlarının geri alım veya tekrar satım taahhüdü işlemleri,
- Daha önce ihraç edilmiş olan sermaye piyasası araçlarının aracılık maksadıyla alım satımının yürütülmesi işlemleri,
- Başkaları lehine teminat, garanti ve sair yükümlülüklerin üstlenilmesi işlemleri gibi garanti işleri,
- Faktoring işlemleri,
- Finansal kiralama işlemleri,
- Proje finansmanı,
- Diğer danışmanlık faaliyetleri.

VI. Banka ile bağlı ortaklıkları arasında özkaynakların derhal transfer edilmesinin veya borçların geri ödenmesinin önünde mevcut veya muhtemel, fiili veya hukuki engeller

Bulunmamaktadır.

AKTİF YATIRIM BANKASI ANONİM ŞİRKETİ**31 ARALIK 2018 TARİHİ İTİBARIYLA KONSOLİDE OLMAYAN BİLANÇO (FİNANSAL DURUM TABLOSU)
(Birim - Bin TL)****I. BİLANÇO (FİNANSAL DURUM TABLOSU)**

VARLIKLAR	Dipnot (5-I)	Bağımsız denetimden geçmiş Cari dönem 31 Aralık 2018		
		TP	YP	Toplam
I. FİNANSAL VARLIKLAR (Net)		2.200.505	2.998.435	5.198.940
1.1 Nakit ve Nakit Benzerleri		543.140	2.034.435	2.577.575
1.1.1 Nakit Değerler ve Merkez Bankası	(1)	376.160	1.709.229	2.085.389
1.1.2 Bankalar	(4)	136.057	310.212	446.269
1.1.3 Para Piyasalarından Alacaklar		30.923	14.994	45.917
1.2 Gerçeğe Uygun Değer Farkı Kâr Zarara Yansıtılan Finansal Varlıklar	(2)	282.947	-	282.947
1.2.1 Devlet Borçlanma Senetleri		14.255	-	14.255
1.2.2 Sermayede Payı Temsil Eden Menkul Değerler		-	-	-
1.2.3 Diğer Finansal Varlıklar		268.692	-	268.692
1.3 Gerçeğe Uygun Değer Farkı Diğer Kapsamlı Gelire Yansıtılan Finansal Varlıklar	(5)	1.263.265	661.312	1.924.577
1.3.1 Devlet Borçlanma Senetleri		794.473	97.044	891.517
1.3.2 Sermayede Payı Temsil Eden Menkul Değerler		1.518	3.851	5.369
1.3.3 Diğer Finansal Varlıklar		467.274	560.417	1.027.691
1.4 İtfa Edilmiş Maliyeti ile Ölçülen Finansal Varlıklar	(7)	60.985	300.963	361.948
1.4.1 Devlet Borçlanma Senetleri		-	-	-
1.4.2 Diğer Finansal Varlıklar		60.985	300.963	361.948
1.5 Türev Finansal Varlıklar	(3)	50.864	1.725	52.589
1.5.1 Türev Finansal Varlıkların Gerçeğe Uygun Değer Farkı Kar Zarara Yansıtılan Kısmı		50.864	1.725	52.589
1.5.2 Türev Finansal Varlıkların Gerçeğe Uygun Değer Farkı Diğer Kapsamlı Gelire Yansıtılan Kısmı		-	-	-
1.6 Donuk Finansal Varlıklar		-	-	-
1.7 Beklenen Zarar Karşılıkları (-)		696	-	696
II. KREDİLER (Net)	(6)	4.137.018	3.076.585	7.213.603
2.1 Krediler		4.052.635	3.076.585	7.129.220
2.1.1 İtfa Edilmiş Maliyetiyle Ölçülenler		4.052.635	3.076.585	7.129.220
2.1.2 Gerçeğe Uygun Değer Farkı Kar Zarara Yansıtılanlar		-	-	-
2.1.3 Gerçeğe Uygun Değer Farkı Diğer Kapsamlı Gelire Yansıtılanlar		-	-	-
2.2 Kiralama İşlemlerinden Alacaklar	(11)	-	-	-
2.2.1 Finansal Kiralama Alacakları		-	-	-
2.2.2 Faaliyet Kiralaması Alacakları		-	-	-
2.2.3 Kazanılmamış Gelirler (-)		-	-	-
2.3 Faktoring Alacakları		-	-	-
2.3.1 İtfa Edilmiş Maliyetiyle Ölçülenler		-	-	-
2.3.2 Gerçeğe Uygun Değer Farkı Kar Zarara Yansıtılanlar		-	-	-
2.3.3 Gerçeğe Uygun Değer Farkı Diğer Kapsamlı Gelire Yansıtılanlar		-	-	-
2.4 Donuk Alacaklar	(6)	270.617	-	270.617
2.5 Beklenen Zarar Karşılıkları (-)	(6)	186.234	-	186.234
2.5.1 12 Aylık Beklenen Zarar Karşılığı (Birinci Aşama)		19.546	-	19.546
2.5.2 Kredi Riskinde Önemli Artış (İkinci Aşama)		18.885	-	18.885
2.5.3 Temerrüt (Üçüncü Aşama/Özel Karşılık)		147.803	-	147.803
III. SATIŞ AMAÇLI ELDE TUTULAN VE DURDURULAN FAALİYETLERE İLİŞKİN DURAN VARLIKLAR (Net)	(16)	71.999	-	71.999
3.1 Satış Amaçlı		71.999	-	71.999
3.2 Durdurulan Faaliyetlere İlişkin		-	-	-
IV. ORTAKLIK YATIRIMLARI		375.870	11.488	387.358
4.1 İştirakler (Net)	(8)	6.400	11.488	17.888
4.1.1 Özkaynak Yöntemine Göre Değerlenenler		-	-	-

AKTİF YATIRIM BANKASI ANONİM ŞİRKETİ**31 ARALIK 2017 TARİHİ İTİBARIYLA KONSOLİDE OLMAYAN BİLANÇO (FİNANSAL DURUM TABLOSU)
(Birim - Bin TL)**

4.1.2 Konsolide Edilmeyenler		6.400	11.488	17.888
4.2 Bağılı Ortaklıklar (Net)	(9)	369.470	-	369.470
4.2.1 Konsolide Edilmeyen Mali Ortaklıklar		61.600	-	61.600
4.2.2 Konsolide Edilmeyen Mali Olmayan Ortaklıklar		307.870	-	307.870
4.3 Birlikte Kontrol Edilen Ortaklıklar (İş Ortaklıkları) (Net)	(10)	-	-	-
4.3.1 Özkaynak Yöntemine Göre Değerlenenler		-	-	-
4.3.2 Konsolide Edilmeyenler		-	-	-
V. MADDİ DURAN VARLIKLAR (Net)	(12)	32.985	-	32.985
VI. MADDİ OLMAYAN DURAN VARLIKLAR (Net)	(13)	64.506	-	64.506
6.1 Şerefiye		-	-	-
6.2 Diğer		64.506	-	64.506
VII. YATIRIM AMAÇLI GAYRİMENKULLER (Net)	(14)	-	-	-
VIII. CARİ VERGİ VARLIĞI	(15)	-	-	-
IX. ERTELENMİŞ VERGİ VARLIĞI	(15)	27.212	-	27.212
X. DİĞER AKTİFLER	(17)	471.980	48.159	520.139
VARLIKLAR TOPLAMI		7.382.075	6.134.667	13.516.742

Üçüncü Bölüm I numaralı dipnotta belirtildiği üzere cari dönem finansal tabloları, önceki dönem finansal tabloların hazırlanmasında kullanılan muhasebe politikalarından farklı muhasebe politikaları kullanılarak hazırlanmış olup önceki dönem finansal tablo ve dipnotları yeniden düzenlenmemiştir. Önceki dönem finansal tabloları bu raporda ayrı olarak sunulmuştur.

AKTİF KALEMLER	Dipnot (5-I)	Bağımsız denetimden geçmiş Önceki dönem 31 Aralık 2017		
		TP	YP	Toplam
I. NAKİT DEĞERLER VE MERKEZ BANKASI	(1)	359.288	1.221.699	1.580.987
II. GERÇEĞE UYGUN D. FARKI K/Z'A YANSITILAN FV (net)	(2)	51.150	806	51.956
2.1 Alım satım amaçlı finansal varlıklar		51.150	806	51.956
2.1.1 Devlet borçlanma senetleri		93	-	93
2.1.2 Sermayede payı temsil eden menkul değerler		-	-	-
2.1.3 Alım satım amaçlı türev finansal varlıklar	(3)	8.837	148	8.985
2.1.4 Diğer menkul değerler		42.220	658	42.878
2.2 Gerçeğe uygun değer farkı k/z'a yansıtılan o. sınıflandırılan fv		-	-	-
2.2.1 Devlet borçlanma senetleri		-	-	-
2.2.2 Sermayede payı temsil eden menkul değerler		-	-	-
2.2.3 Krediler		-	-	-
2.2.4 Diğer menkul değerler		-	-	-
III. BANKALAR	(4)	10.007	133.861	143.868
IV. PARA PIYASALARINDAN ALACAKLAR		-	-	-
4.1 Bankalararası para piyasasından alacaklar		-	-	-
4.2 İMKB Takasbank piyasasından alacaklar		-	-	-
4.3 Ters repo işlemlerinden alacaklar		-	-	-
V. SATILMAYA HAZIR FİNANSAL VARLIKLAR (Net)	(5)	799.739	439.571	1.239.310
5.1 Sermayede payı temsil eden menkul değerler		160	2.400	2.560
5.2 Devlet borçlanma senetleri		625.805	78.368	704.173
5.3 Diğer menkul değerler		173.774	358.803	532.577
VI. KREDİLER VE ALACAKLAR	(6)	4.319.833	2.588.758	6.908.591
6.1 Krediler ve alacaklar		4.241.480	2.588.758	6.830.238
6.1.1 Bankanın dahil olduğu risk grubuna kullanılan krediler		912.142	1.613.890	2.526.032

AKTİF YATIRIM BANKASI ANONİM ŞİRKETİ**31 ARALIK 2017 TARİHİ İTİBARIYLA KONSOLİDE OLMAYAN BİLANÇO (FİNANSAL DURUM TABLOSU)****(Birim - Bin TL)**

61.2	Devlet borçlanma senetleri	-	-	-
61.3	Diğer	3.329.338	974.868	4.304.206
6.2	Takipteki krediler	190.700	-	190.700
6.3	Özel karşılıklar	(112.347)	-	(112.347)
VII.	FAKTORİNG ALACAKLARI	-	-	-
VIII.	VADEYE KADAR ELDE TUTULACAK YATIRIMLAR (Net)	(7)	39.770	214.350
8.1	Devlet borçlanma senetleri	-	-	-
8.2	Diğer menkul değerler	39.770	214.350	254.120
IX.	İŞTİRAKLER (Net)	(8)	6.400	11.488
9.1	Özkaynak yöntemine göre muhasebeleştirilenler	-	-	-
9.2	Konsolide edilmeyenler	6.400	11.488	17.888
9.2.1	Mali iştirakler	6.400	11.488	17.888
9.2.2	Mali olmayan iştirakler	-	-	-
X.	BAĞLI ORTAKLIKLAR (Net)	(9)	339.820	-
10.1	Konsolide edilmeyen mali ortaklıklar	8.100	-	8.100
10.2	Konsolide edilmeyen mali olmayan ortaklıklar	331.720	-	331.720
XI.	BİRLİKTE KONTROL EDİLEN (İŞ ORTAKLIKLARI) ORTAKLIKLAR (Net)	(10)	-	-
11.1	Özkaynak yöntemine göre muhasebeleştirilenler	-	-	-
11.2	Konsolide edilmeyenler	-	-	-
11.2.1	Mali ortaklıklar	-	-	-
11.2.2	Mali olmayan ortaklıklar	-	-	-
XII.	KİRALAMA İŞLEMLERİNDEN ALACAKLAR (Net)	(11)	-	-
12.1	Finansal kiralama alacakları	-	-	-
12.2	Faaliyet kiralaması alacakları	-	-	-
12.3	Diğer	-	-	-
12.4	Kazanılmamış gelirler	-	-	-
XIII.	RİSKTEN KORUNMA AMAÇLI TÜREV FİNANSAL VARLIKLAR	(3)	-	-
13.1	Gerçeğe uygun değer riskinden korunma amaçlılar	-	-	-
13.2	Nakit akış riskinden korunma amaçlılar	-	-	-
13.3	Yurtdışındaki net yatırım riskinden korunma amaçlılar	-	-	-
XIV.	MADDİ DURAN VARLIKLAR (net)	(12)	245.599	-
XV.	MADDİ OLMAYAN DURAN VARLIKLAR (net)	(13)	43.718	-
15.1	Şerefiye	-	-	-
15.2	Diğer	43.718	-	43.718
XVI.	YATIRIM AMAÇLI GAYRİMENKULLER (net)	(14)	-	-
XVII.	VERGİ VARLIĞI	(15)	2.791	-
17.1	Cari vergi varlığı	-	-	-
17.2	Ertelenmiş vergi varlığı	2.791	-	2.791
XVIII.	SATIŞ AMAÇLI ELDE TUTULAN VE DURDURULAN FAALİYETLERE İLİŞKİN DURAN VARLIKLAR (net)	(16)	71.067	-
18.1	Satış amaçlı	71.067	-	71.067
18.2	Durdurulan faaliyetlere ilişkin	-	-	-
XIX.	DİĞER AKTİFLER	(17)	188.141	17.827
	AKTİF TOPLAMI		6.477.323	4.628.360
			11.055.683	

Üçüncü Bölüm I numaralı dipnotta belirtildiği üzere cari dönem finansal tabloları, önceki dönem finansal tabloların hazırlanmasında kullanılan muhasebe politikalarından farklı muhasebe politikaları kullanılarak hazırlanmış olup önceki dönem finansal tablo ve dipnotları yeniden düzenlenmemiştir. Önceki dönem finansal tabloları bu raporda ayrı olarak sunulmuştur.

AKTİF YATIRIM BANKASI ANONİM ŞİRKETİ**31 ARALIK 2018 TARİHİ İTİBARIYLA KONSOLİDE OLMAYAN BİLANÇO (FİNANSAL DURUM TABLOSU)****(Birim - Bin TL)**

		Bağımsız denetimden geçmiş Cari dönem 31 Aralık 2018			
		Dipnot (5-I)	TP	YP	Toplam
YÜKÜMLÜLÜKLER					
I.	MEVDUAT	(1)	-	-	-
II.	ALINAN KREDİLER	(3)	334.289	3.187.263	3.521.552
III.	PARA PİYASALARINA BORÇLAR		78.221	1.217.870	1.296.091
IV.	İHRAÇ EDİLEN MENKUL KIYMETLER (Net)	(3)	3.921.883	462.404	4.384.287
4.1	Bonolar		695.336	-	695.336
4.2	Varlığa Dayalı Menkul Kıymetler		-	-	-
4.3	Tahviller		3.226.547	462.404	3.688.951
V.	FONLAR		171.820	1.592.093	1.763.913
5.1	Müstakrizlerin Fonları		5162	12.518	17.680
5.2	Diğer		166.658	1.579.575	1.746.233
VI.	GERÇEĞE UYGUN DEĞER FARKI KAR ZARARA YANSITILAN FİNANSAL YÜKÜMLÜLÜKLER		-	-	-
VII.	TÜREV FİNANSAL YÜKÜMLÜLÜKLER	(2)	37.250	8.964	46.214
7.1	Türev Finansal Yükümlülüklerin Gerçeğe Uygun Değer Farkı Kar Zarara Yansıtılan Kısmı		37.250	8.964	46.214
7.2	Türev Finansal Yükümlülüklerin Gerçeğe Uygun Değer Farkı Diğer Kapsamlı Gelire Yansıtılan Kısmı		-	-	-
VIII.	FAKTORİNG YÜKÜMLÜLÜKLERİ		-	-	-
IX.	KİRALAMA İŞLEMLERİNDEN YÜKÜMLÜLÜKLER	(5)	-	-	-
9.1	Finansal Kiralama		-	-	-
9.2	Faaliyet Kiralaması		-	-	-
9.3	Diğer		-	-	-
9.4	Ertelenmiş Finansal Kiralama Giderleri (-)		-	-	-
X.	KARŞILIKLAR	(7)	198.108	-	198.108
10.1	Yeniden Yapılanma Karşılığı		-	-	-
10.2	Çalışan Hakları Karşılığı		54.540	-	54.540
10.3	Sigorta Teknik Karşılıkları (Net)		-	-	-
10.4	Diğer Karşılıklar		143.568	-	143.568
XI.	CARİ VERGİ BORCU	(8)	48.634	-	48.634
XII.	ERTELENMİŞ VERGİ BORCU	(8)	-	-	-
XIII.	SATIŞ AMAÇLI ELDE TUTULAN VE DURDURULAN FAALİYETLERE İLİŞKİN DURAN VARLIK BORÇLARI (Net)	(9)	-	-	-
13.1	Satış Amaçlı		-	-	-
13.2	Durdurulan Faaliyetlere İlişkin		-	-	-
XIV.	SERMAYE BENZERİ BORÇLANMA ARAÇLARI	(10)	-	-	-
14.1	Krediler		-	-	-
14.2	Diğer Borçlanma Araçları		-	-	-
XV.	DİĞER YÜKÜMLÜLÜKLER	(4)	443.738	306.019	749.757
XVI.	ÖZKAYNAKLAR	(11)	1.504.740	3.446	1.508.186
16.1	Ödenmiş Sermaye		1.193.585	-	1.193.585
16.2	Sermaye Yedekleri		30.573	-	30.573
16.2.1	Hisse Senedi İhraç Primleri		-	-	-
16.2.2	Hisse Senedi İptal Kârları		-	-	-
16.2.3	Diğer Sermaye Yedekleri		30.573	-	30.573

Üçüncü Bölüm I numaralı dipnotta belirtildiği üzere cari dönem finansal tabloları, önceki dönem finansal tabloların hazırlanmasında kullanılan muhasebe politikalarından farklı muhasebe politikaları kullanılarak hazırlanmış olup önceki dönem finansal tablo ve dipnotları yeniden düzenlenmemiştir. Önceki dönem finansal tabloları bu raporda ayrı olarak sunulmuştur.

AKTİF YATIRIM BANKASI ANONİM ŞİRKETİ**31 ARALIK 2017 TARİHİ İTİBARIYLA KONSOLİDE OLMAYAN BİLANÇO (FİNANSAL DURUM TABLOSU)
(Birim - Bin TL)**

16.3	Kâr veya Zararda Yeniden Sınıflandırılmayacak Birikmiş Diğer Kapsamlı Gelirler veya Giderler	1180	-	1180
16.4	Kâr veya Zararda Yeniden Sınıflandırılacak Birikmiş Diğer Kapsamlı Gelirler veya Giderler	(45.932)	3.446	(42.486)
16.5	Kâr Yedekleri	41.143	-	41.143
16.5.1	Yasal Yedekler	38.267	-	38.267
16.5.2	Statü Yedekleri	-	-	-
16.5.3	Olağanüstü Yedekler	2.876	-	2.876
16.5.4	Diğer Kâr Yedekleri	-	-	-
16.6	Kâr veya Zarar	284.191	-	284.191
16.6.1	Geçmiş Yıllar Kâr veya Zararı	21.521	-	21.521
16.6.2	Dönem Net Kâr veya Zararı	262.670	-	262.670
YÜKÜMLÜLÜKLER TOPLAMI		6.738.683	6.778.059	13.516.742

Üçüncü Bölüm I numaralı dipnotta belirtildiği üzere cari dönem finansal tabloları, önceki dönem finansal tabloların hazırlanmasında kullanılan muhasebe politikalarından farklı muhasebe politikaları kullanılarak hazırlanmış olup önceki dönem finansal tablo ve dipnotları yeniden düzenlenmemiştir. Önceki dönem finansal tabloları bu raporda ayrı olarak sunulmuştur.

PASİF KALEMLER	Dipnot (5-I)	Bağımsız denetimden geçmiş			
		Önceki dönem 31 Aralık 2017	TP	YP	Toplam
I. MEVDUAT	(1)	-	-	-	-
1.1 Bankanın dahil olduğu risk grubunun mevduatı		-	-	-	-
1.2 Diğer		-	-	-	-
II. ALIM SATIM AMAÇLI TÜREV FİNANSAL BORÇLAR	(2)	6.408	2.579	8.987	
III. ALINAN KREDİLER	(3)	372.146	3.402.162	3.774.308	
IV. PARA PİYASALARINA BORÇLAR		706.225	393.805	1.100.030	
4.1 Bankalararası para piyasalarına borçlar		514.546	-	514.546	
4.2 İMKB Takasbank piyasasına borçlar		140.918	-	140.918	
4.3 Repo işlemlerinden sağlanan fonlar		50.761	393.805	444.566	
V. İHRAÇ EDİLEN MENKUL KIYMETLER (Net)	(3)	2.320.806	462.205	2.783.011	
5.1 Bonolar		352.225	-	352.225	
5.2 Varlığa dayalı menkul kıymetler		277.38	-	277.38	
5.3 Tahviller		1.940.843	462.205	2.403.048	
VI. FONLAR		159.471	1.145.569	1.305.040	
6.1 Müstakriz fonları		159.471	1.145.569	1.305.040	
6.2 Diğer		-	-	-	
VII. MUHTELİF BORÇLAR		248.575	296.902	545.477	
VIII. DİĞER YABANCI KAYNAKLAR	(4)	42.884	6.247	49.131	
IX. FAKTORİNG BORÇLARI		-	-	-	
X. KİRALAMA İŞLEMLERİNDEN BORÇLAR	(5)	-	3.702	3.702	
10.1 Finansal kiralama borçları		-	4.029	4.029	
10.2 Faaliyet kiralaması borçları		-	-	-	
10.3 Diğer		-	-	-	

İlişikteki açıklama ve dipnotlar bu finansal tabloların tamamlayıcı parçalarıdır.

AKTİF YATIRIM BANKASI ANONİM ŞİRKETİ**31 ARALIK 2017 TARİHİ İTİBARIYLA KONSOLİDE OLMAYAN BİLANÇO (FİNANSAL DURUM TABLOSU)
(Birim - Bin TL)**

10.4	Ertelenmiş finansal kiralama giderleri	-	(327)	(327)
XI. RİSKTEN KORUNMA AMAÇLI TÜREV FİNANSAL BORÇLAR	(6)	-	-	-
11.1 Gerçeğe uygun değer riskinden korunma amaçlılar		-	-	-
11.2 Nakit akış riskinden korunma amaçlılar		-	-	-
11.3 Yurtdışındaki net yatırım riskinden korunma amaçlılar		-	-	-
XII. KARŞILIKLAR	(7)	279.143	-	279.143
12.1 Genel karşılıklar		58.816	-	58.816
12.2 Yeniden yapılanma karşılığı		-	-	-
12.3 Çalışan hakları karşılığı		44.483	-	44.483
12.4 Sigorta teknik karşılıkları (Net)		-	-	-
12.5 Diğer karşılıklar		175.844	-	175.844
XIII. VERGİ BORCU	(8)	22.228	-	22.228
13.1 Cari vergi borcu		22.228	-	22.228
13.2 Ertelenmiş vergi borcu		-	-	-
XIV. SATIŞ AMAÇLI ELDE TUTULAN VE DURDURULAN FAALİYETLERE İLİŞKİN DURAN VARLIK BORÇLARI (Net)	(9)	-	-	-
14.1 Satış amaçlı		-	-	-
14.2 Durdurulan faaliyetlere ilişkin		-	-	-
XV. SERMAYE BENZERİ KREDİLER	(10)	-	-	-
XVI. ÖZKAYNAKLAR	(11)	1.225.212	9.414	1.234.626
16.1 Ödenmiş sermaye		1.033.585	-	1.033.585
16.2 Sermaye yedekleri		(274.33)	9.414	(18.019)
16.2.1 Hisse senedi ihraç primleri		-	-	-
16.2.2 Hisse senedi iptal kârları		-	-	-
16.2.3 Menkul değerler değerlendirme farkları		(27.793)	9.414	(18.379)
16.2.4 Maddi duran varlıklar yeniden değerlendirme farkları		-	-	-
16.2.5 Maddi olmayan duran varlıklar yeniden değerlendirme farkları		-	-	-
16.2.6 Yatırım amaçlı gayrimenkuller yeniden değerlendirme farkları		-	-	-
16.2.7 İştirakler, bağlı ort. ve birlikte kontrol edilen ort. bedelsiz hisse senetleri		-	-	-
16.2.8 Riskten korunma fonları (etkin kısım)		-	-	-
16.2.9 Satış amaçlı elde tutulan ve durdurulan faaliyetlere ilişkin duran varlıkların birikmiş değerlendirme farkları		-	-	-
16.2.10 Diğer sermaye yedekleri		360	-	360
16.3 Kâr yedekleri		40.769	-	40.769
16.3.1 Yasal yedekler		29.370	-	29.370
16.3.2 Statü yedekleri		-	-	-
16.3.3 Olağanüstü yedekler		11.399	-	11.399
16.3.4 Diğer kâr yedekleri		-	-	-
16.4 Kâr veya zarar		178.291	-	178.291
16.4.1 Geçmiş yıllar kâr/zararı		344	-	344
16.4.2 Dönem net kâr/zararı		177.947	-	177.947
PASİF TOPLAMI		5.383.098	5.722.585	11.105.683

Üçüncü Bölüm I numaralı dipnotta belirtildiği üzere cari dönem finansal tabloları, önceki dönem finansal tabloların hazırlanmasında kullanılan muhasebe politikalarından farklı muhasebe politikaları kullanılarak hazırlanmış olup önceki dönem finansal tablo ve dipnotları yeniden düzenlenmemiştir. Önceki dönem finansal tabloları bu raporda ayrı olarak sunulmuştur.

İlişikteki açıklama ve dipnotlar bu finansal tabloların tamamlayıcı parçalarıdır.

AKTİF YATIRIM BANKASI ANONİM ŞİRKETİ
31 ARALIK 2018 TARİHİ İTİBARIYLA KONSOLİDE OLMAYAN
NAZIM HESAPLAR TABLOSU (Birim - Bin TL)

II. NAZIM HESAPLAR TABLOSU

NAZIM HESAPLAR	Dipnot (5-III)	Bağımsız denetimden geçmiş		
		TP	YP	Toplam
A. BİLANÇO DIŞI YÜKÜMLÜLÜKLER (I+II+III)		12.244.499	3.575.575	15.820.074
I. GARANTİ ve KEFALETLER	(1),(3)	494.925	734.880	1.229.805
1.1 Teminat mektupları		366.855	638.088	1.004.943
1.1.1 Devlet ihale kanunu kapsamına girenler		-	-	-
1.1.2 Dış ticaret işlemleri dolayısıyla verilenler		-	-	-
1.1.3 Diğer teminat mektupları		366.855	638.088	1.004.943
1.2 Banka kredileri		-	-	-
1.2.1 İthalat kabul kredileri		-	-	-
1.2.2 Diğer banka kabulleri		-	-	-
1.3 Akreditifler		-	58.122	58.122
1.3.1 Belgeli akreditifler		-	58.122	58.122
1.3.2 Diğer akreditifler		-	-	-
1.4 Garanti verilen prefinansmanlar		-	-	-
1.5 Cirolar		-	-	-
1.5.1 T.C. Merkez Bankasına cirolar		-	-	-
1.5.2 Diğer cirolar		-	-	-
1.6 Menkul kıy. ih. satın alma garantilerimizden		-	-	-
1.7 Faktoring garantilerinden		-	-	-
1.8 Diğer garantilerimizden		128.070	38.670	166.740
1.9 Diğer kefaletlerimizden		-	-	-
II. TAAHHÜTLER	(1),(3)	10.097.665	156.866	10.254.531
2.1 Cayılamaz taahhütler		608.736	156.866	765.602
2.1.1 Vadeli aktif değer alım-satım taahhütleri		102.433	144.720	247.153
2.1.2 Vadeli mevduat alım-satım taahhütleri		-	-	-
2.1.3 İştir. ve bağ. ort. ser. işt. taahhütleri		-	-	-
2.1.4 Kul. gar. kredi tahsis taahhütleri		-	-	-
2.1.5 Men. kıy. ihr. aracılık taahhütleri		-	-	-
2.1.6 Zorunlu karşılık ödeme taahhüdü		-	-	-
2.1.7 Çekler için ödeme taahhütlerimiz		2.037	-	2.037
2.1.8 İhracat taahhüt. kaynaklanan vergi ve fon yükümlülükleri		-	-	-
2.1.9 Kredi kartı harcama limit taahhütleri		303.057	-	303.057
2.1.10 Kredi kartları ve bankacılık hizmetlerine ilişkin promosyon uyg. taah.		-	-	-
2.1.11 Açığa menkul kıymet satış taahhüt. alacaklar		-	-	-
2.1.12 Açığa menkul kıymet satış taahhüt. borçlar		-	-	-
2.1.13 Diğer cayılamaz taahhütler		201.209	12.146	213.355
2.2 Cayılabilir taahhütler		9.488.929	-	9.488.929
2.2.1 Cayılabilir kredi tahsis taahhütleri		9.488.929	-	9.488.929
2.2.2 Diğer cayılabilir taahhütler		-	-	-
III. TÜREV FİNANSAL ARAÇLAR	(2)	1.651.909	2.683.829	4.335.738
3.1 Riskten korunma amaçlı türev finansal araçlar		-	-	-
3.1.1 Gerçeğe uygun değer riskinden korunma amaçlı işlemler		-	-	-
3.1.2 Nakit akış riskinden korunma amaçlı işlemler		-	-	-

AKTİF YATIRIM BANKASI ANONİM ŞİRKETİ
31 ARALIK 2018 TARİHİ İTİBARIYLA KONSOLİDE OLMAYAN
NAZIM HESAPLAR TABLOSU (Birim - Bin TL)

3.1.3 Yurtdışındaki net yatırım riskinden korunma amaçlı işlemler	-	-	-
3.2 Alım satım amaçlı işlemler	1.651.909	2.683.829	4.335.738
3.2.1 Vadeli döviz alım-satım işlemleri	282.230	609.355	891.585
3.2.1.1 Vadeli döviz alım işlemleri	149.284	293.526	442.810
3.2.1.2 Vadeli döviz satım işlemleri	132.946	315.829	448.775
3.2.2 Para ve faiz swap işlemleri	1.139.647	1.584.966	2.724.613
3.2.2.1 Swap para alım işlemleri	619.888	741.789	1.361.677
3.2.2.2 Swap para satım işlemleri	519.759	843.177	1.362.936
3.2.2.3 Swap faiz alım işlemleri	-	-	-
3.2.2.4 Swap faiz satım işlemleri	-	-	-
3.2.3 Para, faiz ve menkul değerler opsiyonları	230.032	489.508	719.540
3.2.3.1 Para alım opsiyonları	117.164	242.065	359.229
3.2.3.2 Para satım opsiyonları	112.868	247.443	360.311
3.2.3.3 Faiz alım opsiyonları	-	-	-
3.2.3.4 Faiz satım opsiyonları	-	-	-
3.2.3.5 Menkul değerler alım opsiyonları	-	-	-
3.2.3.6 Menkul değerler satım opsiyonları	-	-	-
3.2.4 Futures para işlemleri	-	-	-
3.2.4.1 Futures para alım işlemleri	-	-	-
3.2.4.2 Futures para satım işlemleri	-	-	-
3.2.5 Futures faiz alım-satım işlemleri	-	-	-
3.2.5.1 Futures faiz alım işlemleri	-	-	-
3.2.5.2 Futures faiz satım işlemleri	-	-	-
3.2.6 Diğer	-	-	-
B. EMANET VE REHİNLİ KIYMETLER (IV+V+VI)	34.760.070	24.969.057	59.729.127
IV. EMANET KIYMETLER	5.878.528	1.523.989	7.402.517
4.1 Müşteri fon ve portföy mevcutları	155.495	-	155.495
4.2 Emanete alınan menkul değerler	5.717.861	1.343.272	7.061.133
4.3 Tahsile alınan çekler	3.269	-	3.269
4.4 Tahsile alınan ticari senetler	1.576	1.163	2.739
4.5 Tahsile alınan diğer kıymetler	-	-	-
4.6 İhracına aracı olunan kıymetler	-	-	-
4.7 Diğer emanet kıymetler	327	179.554	179.881
4.8 Emanet kıymet alanlar	-	-	-
V. REHİNLİ KIYMETLER	28.643.863	23.445.068	52.088.931
5.1 Menkul kıymetler	1.199.663	598.683	1.798.346
5.2 Teminat senetleri	3.056.845	14.351.257	17.408.102
5.3 Emtia	120.000	-	120.000
5.4 Varant	-	-	-
5.5 Gayrimenkul	14.112.264	1.318.602	15.430.866
5.6 Diğer rehinli kıymetler	10.155.091	7176.526	17.331.617
5.7 Rehinli kıymet alanlar	-	-	-
VI. KABUL EDİLEN AVALLER VE KEFALETLER	237.679	-	237.679
BİLANÇO DIŞI HESAPLAR TOPLAMI (A+B)	47.004.569	28.544.632	75.549.201

Üçüncü Bölüm I numaralı dipnotta belirtildiği üzere cari dönem finansal tabloları, önceki dönem finansal tabloların hazırlanmasında kullanılan muhasebe politikalarından farklı muhasebe politikaları kullanılarak hazırlanmış olup önceki dönem finansal tablo ve dipnotları yeniden düzenlenmemiştir. Önceki dönem finansal tabloları bu raporda ayrı olarak sunulmuştur.

AKTİF YATIRIM BANKASI ANONİM ŞİRKETİ
31 ARALIK 2017 TARİHİ İTİBARIYLA KONSOLİDE OLMAYAN
NAZIM HESAPLAR TABLOSU (Birim - Bin TL)

NAZIM HESAPLAR	Dipnot (5-III)	Bağımsız denetimden geçmiş		
		Önceki dönem 31 Aralık 2017	TP	YP
A. BİLANÇO DIŞI YÜKÜMLÜLÜKLER (I+II+III)		9.286.806	3.269.548	12.556.354
I. GARANTİ ve KEFALETLER	(1),(3)	627.054	678.478	1.305.532
1.1 Teminat mektupları		606.454	541.785	1.148.239
1.1.1 Devlet ihale kanunu kapsamına girenler		-	-	-
1.1.2 Dış ticaret işlemleri dolayısıyla verilenler		-	-	-
1.1.3 Diğer teminat mektupları		606.454	541.785	1.148.239
1.2 Banka kredileri		-	-	-
1.2.1 İthalat kabul kredileri		-	-	-
1.2.2 Diğer banka kabulleri		-	-	-
1.3 Akreditifler		-	136.693	136.693
1.3.1 Belgeli akreditifler		-	136.693	136.693
1.3.2 Diğer akreditifler		-	-	-
1.4 Garanti verilen prefinansmanlar		-	-	-
1.5 Cirolar		-	-	-
1.5.1 T.C. Merkez Bankasına cirolar		-	-	-
1.5.2 Diğer cirolar		-	-	-
1.6 Menkul kıy. ih. satın alma garantilerimizden		-	-	-
1.7 Faktoring garantilerinden		-	-	-
1.8 Diğer garantilerimizden		20.600	-	20.600
1.9 Diğer kefaletlerimizden		-	-	-
II. TAAHHÜTLER	(1),(3)	7163.693	180.084	7.343.777
2.1 Cayılamaz taahhütler		636.633	180.084	816.717
2.1.1 Vadeli aktif değer alım-satım taahhütleri		32.132	120.167	152.299
2.1.2 Vadeli mevduat alım-satım taahhütleri		-	-	-
2.1.3 İştir. ve bağ. ort. ser. iştir. taahhütleri		-	-	-
2.1.4 Kul. gar. kredi tahsis taahhütleri		-	-	-
2.1.5 Men. kıy. ihr. aracılık taahhütleri		-	-	-
2.1.6 Zorunlu karşılık ödeme taahhüdü		-	-	-
2.1.7 Çekler için ödeme taahhütlerimiz		1.718	-	1.718
2.1.8 İhracat taahhüt. kaynaklanan vergi ve fon yükümlülükleri		-	-	-
2.1.9 Kredi kartı harcama limit taahhütleri		242.493	-	242.493
2.1.10 Kredi kartları ve bankacılık hizmetlerine ilişkin promosyon uyg. taah.		-	-	-
2.1.11 Açığa menkul kıymet satış taahhüt. alacaklar		-	-	-
2.1.12 Açığa menkul kıymet satış taahhüt. borçlar		-	-	-
2.1.13 Diğer cayılamaz taahhütler		360.290	59.917	420.207
2.2 Cayılabilir taahhütler		6.527.060	-	6.527.060
2.2.1 Cayılabilir kredi tahsis taahhütleri		6.527.060	-	6.527.060
2.2.2 Diğer cayılabilir taahhütler		-	-	-
III. TÜREV FİNANSAL ARAÇLAR	(2)	1496.059	2410.986	3.907.045
3.1 Riskten korunma amaçlı türev finansal araçlar		-	-	-
3.1.1 Gerçeğe uygun değer riskinden korunma amaçlı işlemler		-	-	-
3.1.2 Nakit akış riskinden korunma amaçlı işlemler		-	-	-
3.1.3 Yurtdışındaki net yatırım riskinden korunma amaçlı işlemler		-	-	-

AKTİF YATIRIM BANKASI ANONİM ŞİRKETİ
31 ARALIK 2017 TARİHİ İTİBARIYLA KONSOLİDE OLMAYAN
NAZIM HESAPLAR TABLOSU (Birim - Bin TL)

3.2 Alım satım amaçlı işlemler	1.496.059	2.410.986	3.907.045
3.2.1 Vadeli döviz alım-satım işlemleri	162.516	163.106	325.622
3.2.1.1 Vadeli döviz alım işlemleri	81.428	81.432	162.860
3.2.1.2 Vadeli döviz satım işlemleri	81.088	81.674	162.762
3.2.2 Para ve faiz swap işlemleri	637.054	1.506.248	2.143.302
3.2.2.1 Swap para alım işlemleri	272.286	797.358	1.069.644
3.2.2.2 Swap para satım işlemleri	364.768	708.890	1.073.658
3.2.2.3 Swap faiz alım işlemleri	-	-	-
3.2.2.4 Swap faiz satım işlemleri	-	-	-
3.2.3 Para, faiz ve menkul değerler opsiyonları	696.489	741.632	1.438.121
3.2.3.1 Para alım opsiyonları	348.558	370.490	719.048
3.2.3.2 Para satım opsiyonları	347.931	371.142	719.073
3.2.3.3 Faiz alım opsiyonları	-	-	-
3.2.3.4 Faiz satım opsiyonları	-	-	-
3.2.3.5 Menkul değerler alım opsiyonları	-	-	-
3.2.3.6 Menkul değerler satım opsiyonları	-	-	-
3.2.4 Futures para işlemleri	-	-	-
3.2.4.1 Futures para alım işlemleri	-	-	-
3.2.4.2 Futures para satım işlemleri	-	-	-
3.2.5 Futures faiz alım-satım işlemleri	-	-	-
3.2.5.1 Futures faiz alım işlemleri	-	-	-
3.2.5.2 Futures faiz satım işlemleri	-	-	-
3.2.6 Diğer	-	-	-
B. EMANET VE REHİNLİ KIYMETLER (IV+V+VI)	24.408.763	14.967.298	39.376.061
IV. EMANET KIYMETLER	3.310.179	1.066.393	4.376.572
4.1 Müşteri fon ve portföy mevcutları	32.167	-	32.167
4.2 Emanete alınan menkul değerler	3.270.264	937.041	4.207.305
4.3 Tahsile alınan çekler	6.608	-	6.608
4.4 Tahsile alınan ticari senetler	832	1.107	1.939
4.5 Tahsile alınan diğer kıymetler	-	-	-
4.6 İhracına aracı olunan kıymetler	-	-	-
4.7 Diğer emanet kıymetler	308	128.245	128.553
4.8 Emanet kıymet alanlar	-	-	-
V. REHİNLİ KIYMETLER	21.096.993	13.900.905	34.997.898
5.1 Menkul kıymetler	608.713	391.898	1.000.611
5.2 Teminat senetleri	3.020.386	10.619.085	13.639.471
5.3 Emtia	120.000	-	120.000
5.4 Varant	-	-	-
5.5 Gayrimenkul	13.622.819	1.011.144	14.633.963
5.6 Diğer rehinli kıymetler	3.725.075	1.878.778	5.603.853
5.7 Rehinli kıymet alanlar	-	-	-
VI. KABUL EDİLEN AVALLER VE KEFALETLER	1.591	-	1.591
BİLANÇO DIŞI HESAPLAR TOPLAMI (A+B)	33.695.569	18.236.846	51.932.415

Üçüncü Bölüm I numaralı dipnotta belirtildiği üzere cari dönem finansal tabloları, önceki dönem finansal tabloların hazırlanmasında kullanılan muhasebe politikalarından farklı muhasebe politikaları kullanılarak hazırlanmış olup önceki dönem finansal tablo ve dipnotları yeniden düzenlenmemiştir. Önceki dönem finansal tabloları bu raporda ayrı olarak sunulmuştur.

AKTİF YATIRIM BANKASI ANONİM ŞİRKETİ**31 ARALIK 2018 TARİHİNDE SONA EREN HESAP DÖNEMİNE AİT
KONSOLİDE OLMAYAN KAR VEYA ZARAR TABLOSU (Birim - Bin TL)****III. GELİR TABLOSU (KÂR VE ZARAR CETVELİ)**

GELİR VE GİDER KALEMLERİ	Dipnot (5-IV)	Bağımsız
		denetimden geçmiş Cari dönem 1 Ocak - 31 Aralık 2018
I. FAİZ GELİRLERİ	(1)	1.356.068
1.1 Kredilerden Alınan Faizler		1.057.835
1.2 Zorunlu Karşılıklardan Alınan Faizler		23.673
1.3 Bankalardan Alınan Faizler		21.345
1.4 Para Piyasası İşlemlerinden Alınan Faizler		3.662
1.5 Menkul Değerlerden Alınan Faizler		244.391
1.5.1 Gerçeğe Uygun Değer Farkı Kar Zarara Yansıtılanlar		3.846
1.5.2 Gerçeğe Uygun Değer Farkı Diğer Kapsamlı Gelire Yansıtılanlar		206.836
1.5.3 İtfa Edilmiş Maliyeti İle Ölçülenler		33.709
1.6 Finansal Kiralama Gelirleri		-
1.7 Diğer Faiz Gelirleri		5.162
II. FAİZ GİDERLERİ (-)	(2)	909.195
2.1 Mevduata Verilen Faizler		-
2.2 Kullanılan Kredilere Verilen Faizler		169.289
2.3 Para Piyasası İşlemlerine Verilen Faizler		127.836
2.4 İhraç Edilen Menkul Kıymetlere Verilen Faizler		598.130
2.5 Diğer Faiz Giderleri		13.940
III. NET FAİZ GELİRİ/GİDERİ (I - II)		446.873
IV. NET ÜCRET VE KOMİSYON GELİRLERİ/GİDERLERİ		88.152
4.1 Alınan Ücret ve Komisyonlar		181.977
4.1.1 Gayri Nakdi Kredilerden		17.700
4.1.2 Diğer	(12)	164.277
4.2 Verilen Ücret ve Komisyonlar (-)		93.825
4.2.1 Gayri Nakdi Kredilere		1.876
4.2.2 Diğer	(12)	91.949
V. PERSONEL GİDERLERİ (-)	(7)	120.034
VI. TEMETTÜ GELİRLERİ	(3)	45.151
VII. TİCARİ KAR/ZARAR (Net)	(4)	26.811
7.1 Sermaye Piyasası İşlemleri Kârı/Zararı		(26.704)
7.2 Türev Finansal İşlemlerden Kâr/Zarar		126.774
7.3 Kambiyo İşlemleri Kâr/Zararı		(73.259)
VIII. DİĞER FAALİYET GELİRLERİ	(5)	193.924
IX. FAALİYET BRÜT KÂRI (III+IV+V+VI+VII+VIII)		680.877
X. BEKLENEN ZARAR KARŞILIKLARI (-)	(6)	129.223
XI. DİĞER FAALİYET GİDERLERİ (-)	(7)	230.958
XII. NET FAALİYET KÂRI/ZARARI (IX-X-XI)		320.696
XIII. BİRLEŞME İŞLEMİ SONRASINDA GELİR OLARAK KAYDEDİLEN FAZLALIK TUTARI		-
XIV. ÖZKAYNAK YÖNTEMİ UYGULANAN ORTAKLIKLARDAN KÂR/ZARAR		-
XV. NET PARASAL POZİSYON KÂRI/ZARARI		-
XVI. SÜRDÜRÜLEN FAALİYETLER VERGİ ÖNCESİ K/Z (XII+...+XV)	(8)	320.696
XVII. SÜRDÜRÜLEN FAALİYETLER VERGİ KARŞILIĞI (±)	(9)	58.026

AKTİF YATIRIM BANKASI ANONİM ŞİRKETİ**31 ARALIK 2017 TARİHİNDE SONA EREN HESAP DÖNEMİNE AİT
KONSOLİDE OLMAYAN KAR VEYA ZARAR TABLOSU (Birim - Bin TL)**

17.1 Cari Vergi Karşılığı		65.374
17.2 Ertelemiş Vergi Gider Etkisi (+)		20.166
17.3 Ertelemiş Vergi Gelir Etkisi (-)		27.514
XVIII. SÜRDÜRÜLEN FAALİYETLER DÖNEM NET K/Z (XVI±XVII)	(10)	262.670
XIX. DURDURULAN FAALİYETLERDEN GELİRLER		-
19.1 Satış Amaçlı Elde Tutulan Duran Varlık Gelirleri		-
19.2 İştirak, Bağlı Ortaklık ve Birlikte Kontrol Edilen Ortaklıklar (İş Ort.) Satış Karları		-
19.3 Diğer Durdurulan Faaliyet Gelirleri		-
XX. DURDURULAN FAALİYETLERDEN GİDERLER (-)		-
20.1 Satış Amaçlı Elde Tutulan Duran Varlık Giderleri		-
20.2 İştirak, Bağlı Ortaklık ve Birlikte Kontrol Edilen Ortaklıklar (İş Ort.) Satış Zararları		-
20.3 Diğer Durdurulan Faaliyet Giderleri		-
XXI. DURDURULAN FAALİYETLER VERGİ ÖNCESİ K/Z (XIX-XX)	(8)	-
XXII. DURDURULAN FAALİYETLER VERGİ KARŞILIĞI (±)	(9)	-
22.1 Cari Vergi Karşılığı		-
22.2 Ertelemiş Vergi Gider Etkisi (+)		-
22.3 Ertelemiş Vergi Gelir Etkisi (-)		-
XXIII. DURDURULAN FAALİYETLER DÖNEM NET K/Z (XXI±XXII)	(10)	-
XXIV. DÖNEM NET KARI/ZARARI (XVIII+XXIII)	(11)	262.670
Hisse Başına Kâr/Zarar		0,220

Üçüncü Bölüm I numaralı dipnotta belirtildiği üzere cari dönem finansal tabloları, önceki dönem finansal tabloların hazırlanmasında kullanılan muhasebe politikalarından farklı muhasebe politikaları kullanılarak hazırlanmış olup önceki dönem finansal tablo ve dipnotları yeniden düzenlenmemiştir. Önceki dönem finansal tabloları bu raporda ayrı olarak sunulmuştur.

GELİR VE GİDER KALEMLERİ	Dipnot (5-IV)	Bağımsız
		denetimden geçmiş Önceki dönem 1 Ocak - 31 Aralık 2017
I. FAİZ GELİRLERİ	(1)	1.082.915
1.1 Kredilerden alınan faizler		924.924
1.2 Zorunlu karşılıklardan alınan faizler		19.395
1.3 Bankalardan alınan faizler		10.657
1.4 Para piyasası işlemlerinden alınan faizler		289
1.5 Menkul değerlerden alınan faizler		123.499
1.5.1 Alım satım amaçlı finansal varlıklardan		105
1.5.2 Gerçeğe uygun değer farkı kâr/zarara yansıtılan olarak sınıflandırılan fv		-
1.5.3 Satılmaya hazır finansal varlıklardan		121.297
1.5.4 Vadeye kadar elde tutulacak yatırımlardan		2.097
1.6 Finansal kiralama gelirleri		-
1.7 Diğer faiz gelirleri		4.151
II. FAİZ GİDERLERİ	(2)	(507.838)
2.1 Mevduata verilen faizler		-
2.2 Kullanılan kredilere verilen faizler		(95.471)
2.3 Para piyasası işlemlerine verilen faizler		(57.143)
2.4 İhraç edilen menkul kıymetlere verilen faizler		(350.092)

AKTİF YATIRIM BANKASI ANONİM ŞİRKETİ**31 ARALIK 2017 TARİHİNDE SONA EREN HESAP DÖNEMİNE AİT
KONSOLİDE OLMAYAN KAR VEYA ZARAR TABLOSU (Birim - Bin TL)**

2.5	Diğer faiz giderleri		(5.132)
III.	NET FAİZ GELİRİ / GİDERİ [I - II]		575.077
IV.	NET ÜCRET VE KOMİSYON GELİRLERİ / GİDERLERİ		165.322
4.1	Alınan ücret ve komisyonlar		250.890
4.1.1	Gayrinakdi kredilerden		14.866
4.1.2	Diğer	(12)	236.024
4.2	Verilen ücret ve komisyonlar		(85.568)
4.2.1	Gayrinakdi kredilere verilen		(1.193)
4.2.2	Diğer	(12)	(84.375)
V.	TEMETTÜ GELİRLERİ	(3)	14.500
VI.	TİCARİ KÂR/ZARAR (NET)	(4)	(37.356)
6.1	Sermaye Piyasası İşlemleri Kârı/Zararı		8.512
6.2	Türev Finansal İşlemlerden Kâr/Zarar		(50.897)
6.3	Kambiyo işlemleri Kârı/Zararı		5.029
VII.	DİĞER FAALİYET GELİRLERİ	(5)	92.968
VIII.	FAALİYET GELİRLERİ/GİDERLERİ TOPLAMI (III+IV+V+VI+VII)		810.511
IX.	KREDİ VE DİĞER ALACAKLAR DEĞER DÜŞÜŞ KARŞILIĞI	(6)	(226.184)
X.	DİĞER FAALİYET GİDERLERİ	(7)	(350.342)
XI.	NET FAALİYET KÂRI/ZARARI (VIII-IX-X)		233.985
XVII.	BİRLEŞME İŞLEMİ SONRASINDA GELİR OLARAK KAYDEDİLEN FAZLALIK TUTARI		-
XIII.	ÖZKAYNAK YÖNTEMİ UYGULANAN ORTAKLIKLARDAN KÂR/ZARAR		-
XIV.	NET PARASAL POZİSYON KÂRI/ZARARI		-
XV.	SÜRDÜRÜLEN FAALİYETLER VERGİ ÖNCESİ K/Z (XI+XII+XIII+XIV)	(8)	233.985
XVI.	SÜRDÜRÜLEN FAALİYETLER VERGİ KARŞILIĞI	(9)	(56.038)
16.1	Cari vergi karşılığı		(63.859)
16.2	Ertelenmiş vergi karşılığı		7.821
XVII.	SÜRDÜRÜLEN FAALİYETLER DÖNEM NET KÂR / ZARARI (XV+XVI)	(10)	177.947
XVIII.	DURDURULAN FAALİYETLERDEN GELİRLER		-
18.1	Satış amaçlı elde tutulan duran varlık gelirleri		-
18.2	İştirak, bağlı ortaklık ve birlikte kontrol edilen ortaklıklar (iş ort.) satış karları		-
18.3	Diğer durdurulan faaliyet gelirleri		-
XIX.	DURDURULAN FAALİYETLERDEN GİDERLER		-
19.1	Satış amaçlı elde tutulan duran varlık giderleri		-
19.2	İştirak, bağlı ortaklık ve birlikte kontrol edilen ortaklıklar (iş ort.) satış zararları		-
19.3	Diğer durdurulan faaliyet giderleri		-
XX.	DURDURULAN FAALİYETLER VERGİ ÖNCESİ KÂR/ZARAR (XVIII-XIX)	(8)	-
XXI.	DURDURULAN FAALİYETLER VERGİ KARŞILIĞI	(9)	-
21.1	Cari vergi karşılığı		-
21.2	Ertelenmiş vergi karşılığı		-
XXII.	DURDURULAN FAALİYETLERDEN DÖNEM NET KÂR/ ZARARI (XX+XXI)	(10)	-
XVIII.	NET DÖNEM KÂRI/ZARARI (XVII+XXII)	(11)	177.947
	Hisse Başına Kâr/Zarar		0,172

Üçüncü Bölüm I numaralı dipnotta belirtildiği üzere cari dönem finansal tabloları, önceki dönem finansal tabloların hazırlanmasında kullanılan muhasebe politikalarından farklı muhasebe politikaları kullanılarak hazırlanmış olup önceki dönem finansal tablo ve dipnotları yeniden düzenlenmemiştir. Önceki dönem finansal tabloları bu raporda ayrı olarak sunulmuştur.

AKTİF YATIRIM BANKASI ANONİM ŞİRKETİ**31 ARALIK 2018 TARİHİNDE SONA EREN HESAP DÖNEMİNE AİT ÖZKAYNAKLARDA MUHASEBELEŞTİRİLEN
KONSOLİDE OLMAYAN KAR VEYA ZARAR VE DİĞER KAPSAMLI GELİR TABLOSU (Birim - Bin TL)****IV. ÖZKAYNAKLARDA MUHASEBELEŞTİRİLEN GELİR GİDER KALEMLERİNE İLİŞKİN TABLO (DİĞER KAPSAMLI GELİR TABLOSU)**

	Bağımsız denetimden geçmiş	
	Cari dönem	
ÖZKAYNAKLARDA MUHASEBELEŞTİRİLEN GELİR GİDER KALEMLERİ	1 Ocak - 31 Aralık 2018	
I.	DÖNEM KARI/ZARARI	262.670
II.	DİĞER KAPSAMLI GELİRLER	(23.287)
2.1	Kar veya Zararda Yeniden Sınıflandırılmayacaklar	1.438
2.1.1	Maddi Duran Varlıklar Yeniden Değerleme Artışları/Azalışları	-
2.1.2	Maddi Olmayan Duran Varlıklar Yeniden Değerleme Artışları/Azalışları	-
2.1.3	Tanımlanmış Fayda Planları Yeniden Ölçüm Kazançları/Kayıpları	1.844
2.1.4	Diğer Kâr veya Zarar Olarak Yeniden Sınıflandırılmayacak Diğer Kapsamlı Gelir Unsurları	-
2.1.5	Kâr veya Zararda Yeniden Sınıflandırılmayacak Diğer Kapsamlı Gelire İlişkin Vergiler	(406)
2.2	Kâr veya Zararda Yeniden Sınıflandırılacaklar	(24.725)
2.2.1	Yabancı Para Çevirim Farkları	-
2.2.2	Gerçeğe Uygun Değer Farkı Diğer Kapsamlı Gelire Yansıtılan Finansal Varlıkların Değerleme ve/veya Sınıflandırma Gelirleri/Giderleri	(31.836)
2.2.3	Nakit Akış Riskinden Korunma Gelirleri/Giderleri	-
2.2.4	Yurtdışındaki İşletmeye İlişkin Yatırım Riskinden Korunma Gelirleri/Giderleri	-
2.2.5	Diğer Kâr veya Zarar Olarak Yeniden Sınıflandırılacak Diğer Kapsamlı Gelir Unsurları	137
2.2.6	Kâr veya Zararda Yeniden Sınıflandırılacak Diğer Kapsamlı Gelire İlişkin Vergiler	6.974
III.	TOPLAM KAPSAMLI GELİR (I+II)	239.383

Üçüncü Bölüm I numaralı dipnotta belirtildiği üzere cari dönem finansal tabloları, önceki dönem finansal tabloların hazırlanmasında kullanılan muhasebe politikalarından farklı muhasebe politikaları kullanılarak hazırlanmış olup önceki dönem finansal tablo ve dipnotları yeniden düzenlenmemiştir. Önceki dönem finansal tabloları bu raporda ayrı olarak sunulmuştur.

AKTİF YATIRIM BANKASI ANONİM ŞİRKETİ**31 ARALIK 2017 TARİHİNDE SONA EREN HESAP DÖNEMİNE AİT ÖZKAYNAKLARDA MUHASEBELEŞTİRİLEN KONSOLİDE OLMAYAN KAR VEYA ZARAR VE DİĞER KAPSAMLI GELİR TABLOSU (Birim - Bin TL)**

		Bağımsız denetimden geçmiş
		Önceki dönem
ÖZKAYNAKLARDA MUHASEBELEŞTİRİLEN GELİR GİDER KALEMLERİ		1 Ocak - 31 Aralık 2017
I.	MENKUL DEĞERLER DEĞERLEME FARKLARINA SATILMAYA HAZIR FİNANSAL VARLIKLARDAN EKLENEN	5.811
II.	MADDİ DURAN VARLIKLAR YENİDEN DEĞERLEME FARKLARI	-
III.	MADDİ OLMAYAN DURAN VARLIKLAR YENİDEN DEĞERLEME FARKLARI	-
IV.	YABANCI PARA İŞLEMLER İÇİN KUR ÇEVİRİM FARKLARI	-
V.	NAKİT AKIŞ RİSKİNDEN KORUNMA AMAÇLI TÜREV FİNANSAL VARLIKLARA İLİŞKİN KÂR/ZARAR (Gerçeğe Uygun Değer Değişikliklerinin Etkin Kısmı)	-
VI.	YURTDIŞINDAKİ NET YATIRIM RİSKİNDEN KORUNMA AMAÇLI TÜREV FİNANSAL VARLIKLARA İLİŞKİN KÂR/ZARAR (Gerçeğe Uygun Değer Değişikliklerinin Etkin Kısmı)	-
VII.	MUHASEBE POLİTİKASINDA YAPILAN DEĞİŞİKLİKLER İLE HATALARIN DÜZELTİLMESİNİN ETKİSİ	-
VIII.	TMS UYARINCA ÖZKAYNAKLARDA MUHASEBELEŞTİRİLEN DİĞER GELİR GİDER UNSURLARI	(1.136)
IX.	DEĞERLEME FARKLARINA AİT ERTELENMİŞ VERGİ	(935)
X.	DOĞRUDAN ÖZKAYNAK ALTINDA MUHASEBELEŞTİRİLEN NET GELİR/GİDER (I+II+...+IX)	3.740
XI.	DÖNEM KÂRI/ZARARI	177.947
11.1	Menkul değerlerin gerçeğe uygun değerindeki net değişme (kâr-zarara transfer)	(1.449)
11.2	Nakit akış riskinden korunma amaçlı türev finansal varlıklardan yeniden sınıflandırılan ve gelir tablosunda gösterilen kısım	-
11.3	Yurt dışındaki net yatırım riskinden korunma amaçlı yeniden sınıflandırılan ve gelir tablosunda gösterilen kısım	-
11.4	Diğer	179.396
XII.	DÖNEME İLİŞKİN MUHASEBELEŞTİRİLEN TOPLAM KÂR/ZARAR (X±XI)	181.687

Üçüncü Bölüm I numaralı dipnotta belirtildiği üzere cari dönem finansal tabloları, önceki dönem finansal tabloların hazırlanmasında kullanılan muhasebe politikalarından farklı muhasebe politikaları kullanılarak hazırlanmış olup önceki dönem finansal tablo ve dipnotları yeniden düzenlenmemiştir. Önceki dönem finansal tabloları bu raporda ayrı olarak sunulmuştur.

AKTİF YATIRIM BANKASI ANONİM ŞİRKETİ**31 ARALIK 2018 TARİHİNDE SONA EREN HESAP DÖNEMİNE AİT KONSOLİDE OLMAYAN ÖZKAYNAK DEĞİŞİM TABLOSU (Birim - Bin TL)****V. ÖZKAYNAK DEĞİŞİM TABLOSU**

	Dipnot (5 - V)	Ödenmiş Sermaye	Hisse Senedi İhraç Primleri	Hisse Senedi İptal Kârları	Diğer Sermaye Değerleme Artışları/ Azalışları	Duran varlıklar birikmiş yeniden değerleme artışları/ azalışları	Tanımlanmış fayda planlarının birikmiş yeniden ölçüm kazançları/ kayıpları	Diğer (Özkaynak yöntemiyle değerlendirilen yatırımların diğer kapsamlı gelirlerinden kâr/zararda sınıflandırılmayacak payları ile diğer kâr veya zarar olarak yeniden sınıflandırılmayacak diğer kapsamlı gelir unsurlarının birikmiş tutarları)	Yabancı para çevirim farkları	Gerçeğe uygun değer farkı diğer kapsamlı gelire yansıtılan finansal varlıkların birikmiş yeniden değerlendirme ve/veya sınıflandırılmayacak payları ve diğer yenisinden değerlendirme ve/veya sınıflandırılmayacak diğer kapsamlı gelir unsurlarının birikmiş tutarları)	Diğer (Nakit akış riskinden korunma kazançları/kayıpları, özkaynak yöntemiyle değerlendirilen yatırımların diğer kapsamlı gelirlerinden kâr/zararda sınıflandırılmayacak payları ve diğer kâr veya zarar olarak yeniden sınıflandırılmayacak diğer kapsamlı gelir unsurlarının birikmiş tutarları)	Geçmiş Kar Dönem Kârı / (Zararı)	Dönem Net Kar veya Zararı	Toplam Özkaynak	
															Kar Dönem Kârı / (Zararı)
Cari Dönem															
1 Ocak 2018 - 31 Aralık 2018															
I. Önceki Dönem Sonu Bakiyesi		1.033.585	-	-	-	-	(258)	-	-	(18.379)	618	40.769	344	177.947	1.234.626
II. TMS 8 Uyarınca Yapılan Düzeltmeler		-	-	-	-	-	-	-	-	-	-	-	21.177	-	21.177
2.1 Hataların Düzeltilmesinin Etkisi		-	-	-	-	-	-	-	-	-	-	-	-	-	-
2.2 Muhasebe Politikasında Yapılan Değişikliklerin Etkisi		-	-	-	-	-	-	-	-	-	-	-	21.177	-	21.177
III. Yeni Bakiye (I+II)		1.033.585	-	-	-	-	(258)	-	-	(18.379)	618	40.769	21.521	177.947	1.255.803
IV. Toplam Kapsamlı Gelir		-	-	-	-	-	1438	-	-	(24.832)	107	-	-	262.670	239.383
V. Nakden Gerçekleştirilen Sermaye Artırımı		13.000	-	-	-	-	-	-	-	-	-	-	-	-	13.000
VI. İç Kaynaklardan Gerçekleştirilen Sermaye Artırımı		147.000	-	-	-	-	-	-	-	-	-	-	(147.000)	-	-
VII. Ödenmiş Sermaye Enflasyon Düzeltme Farkı		-	-	-	-	-	-	-	-	-	-	-	-	-	-
VIII. Hisse Senedine Dönüştürülebilir Tahviller		-	-	-	-	-	-	-	-	-	-	-	-	-	-
IX. Sermaye Benzeri Borçlanma Araçları		-	-	-	-	-	-	-	-	-	-	-	-	-	-
X. Diğer Değişiklikler Nedeniyle Artış / Azalış		-	-	-	-	-	-	-	-	-	-	-	-	-	-
XI. Kâr Dağıtımı		-	-	-	30.573	-	-	-	-	-	-	-	-	147.374	(177.947)
11.1 Dağıtılan Temettü		-	-	-	-	-	-	-	-	-	-	-	-	-	-
11.2 Yedeklere Aktarılan Tutarlar		-	-	-	-	-	-	-	-	-	-	-	177.947	(177.947)	-
11.3 Diğer		-	-	-	30.573	-	-	-	-	-	-	-	(30.573)	177.947	(177.947)
Dönem Sonu Bakiyesi (II+IV+.....+X+XI)		1.193.585	-	-	30.573	-	1.180	-	-	(43.211)	725	41.143	21.521	262.670	1.508.186

Üçüncü Bölüm I numaralı dipnotta belirtildiği üzere cari dönem finansal tabloları, önceki dönem finansal tabloların hazırlanmasında kullanılan muhasebe politikalarından farklı muhasebe politikaları kullanılarak hazırlanmış olup önceki dönem finansal tablo ve dipnotları yeniden düzenlenmemiştir. Önceki dönem finansal tabloları bu raporda ayrı olarak sunulmuştur.

AKTİF YATIRIM BANKASI ANONİM ŞİRKETİ

31 ARALIK 2017 TARİHİNDE SONA EREN HESAP DÖNEMİNE AİT KONSOLİDE OLMAYAN ÖZKAYNAK DEĞİŞİM TABLOSU (Birim - Bin TL)

	Dipnot	Ödenmiş sermaye enf. farkı	Hisse senedi ihraç primleri	Hisse senedi iptal kârları	Yasal yedek akçeler	Statü yedekleri	Olağan üstü yedek akçe	Diğer yedekler	Dönem net kârı/ (zararı)	Geçmiş dönem kârı/ (zararı)	Menkul ve maddi değerleme farkı	Maddi olmayan varlık ydf	Ortaklık bedelsiz hisse senetleri	Riskten korunma fonları	Satış a./ durdurulan f. ilişkin dur. bir. değ.f.	Toplam	Bağımsız denetimden geçmiş Cari dönem	1 Ocak - 31 Aralık 2018
1 Ocak 2017 – 31 Aralık 2017																		
I. Dönem başı bakiyesi		933.585	-	-	23.813	-	5.824	1.269	111.132	344	(23.028)	-	-	-	-	1.052.939		
II. TMS 8 uyarınca yapılan düzeltmeler		-	-	-	-	-	-	-	-	-	-	-	-	-	-	-	-	-
2.1 Hataların düzeltilmesinin etkisi		-	-	-	-	-	-	-	-	-	-	-	-	-	-	-	-	-
2.2 Muhasebe politikasında yapılan değişikliklerin etkisi		-	-	-	-	-	-	-	-	-	-	-	-	-	-	-	-	-
III. Yeni bakiye (I+II)		933.585	-	-	23.813	-	5.824	1.269	111.132	344	(23.028)	-	-	-	-	1.052.939		
Dönem içindeki değişimler																		
IV. Birleşmeden kaynaklanan artış/azalış		-	-	-	-	-	-	-	-	-	-	-	-	-	-	-	-	-
V. Menkul değerler değerlendirme farkları		-	-	-	-	-	-	-	-	-	4.649	-	-	-	-	4.649		
VI. Riskten korunma fonları (etkin kısım)		-	-	-	-	-	-	-	-	-	-	-	-	-	-	-	-	-
6.1 Nakit akış riskinden korunma amaçlı		-	-	-	-	-	-	-	-	-	-	-	-	-	-	-	-	-
6.2 Yurtdışındaki net yatırım riskinden korunma amaçlı		-	-	-	-	-	-	-	-	-	-	-	-	-	-	-	-	-
VII. Maddi duran varlıklar yeniden değerlendirme farkları		-	-	-	-	-	-	-	-	-	-	-	-	-	-	-	-	-
VIII. Maddi olmayan duran varlıklar yeniden değerlendirme farkları		-	-	-	-	-	-	-	-	-	-	-	-	-	-	-	-	-
IX. İştirakler, bağlı ort. Ve birlikte kontrol edilen ort. (İş ort.) bedelsiz h.s.		-	-	-	-	-	-	-	-	-	-	-	-	-	-	-	-	-
X. Kur farkları		-	-	-	-	-	-	-	-	-	-	-	-	-	-	-	-	-
XI. Varlıkların elden çıkarılmasından kaynaklanan değişiklik		-	-	-	-	-	-	-	-	-	-	-	-	-	-	-	-	-
XII. Varlıkların yeniden sınıflandırılmasından kaynaklanan değişiklik		-	-	-	-	-	-	-	-	-	-	-	-	-	-	-	-	-
XIII. İştirak özkaynağındaki değişikliklerin banka özkaynağına etkisi		-	-	-	-	-	-	-	-	-	-	-	-	-	-	-	-	-
XIV. Sermaye artırım		100.000	-	-	-	-	-	-	-	(100.000)	-	-	-	-	-	-	-	-
14.1 Nakden		-	-	-	-	-	-	-	-	-	-	-	-	-	-	-	-	-
14.2 İç kaynaklardan		100.000	-	-	-	-	-	-	-	(100.000)	-	-	-	-	-	-	-	-
XV. Hisse senedi ihraç		-	-	-	-	-	-	-	-	-	-	-	-	-	-	-	-	-
XVI. Hisse senedi iptal kârları		-	-	-	-	-	-	-	-	-	-	-	-	-	-	-	-	-
XVII. Ödenmiş sermaye enflasyon düzeltme farkı		-	-	-	-	-	-	-	-	-	-	-	-	-	-	-	-	-
XVIII. Diğer		-	-	-	-	-	(909)	-	-	-	-	-	-	-	-	-	(909)	-
XIX. Dönem net kâr ve zararı		-	-	-	-	-	-	-	177.947	-	-	-	-	-	-	177.947		
XX. Kâr dağıtım		-	-	-	5.557	-	5.575	-	(111.132)	100.000	-	-	-	-	-	-	-	-
20.1 Dağıtılan temettü		-	-	-	-	-	-	-	-	-	-	-	-	-	-	-	-	-
20.2 Yedeklere aktarılan tutarlar		-	-	-	5.557	-	5.575	-	(111.132)	-	-	-	-	-	-	-	-	-
20.3 Diğer		-	-	-	-	-	-	-	(111.132)	111.132	-	-	-	-	-	-	-	-
Dönem sonu bakiyesi		1.033.585	-	-	29.370	-	11.399	360	177.947	344	(18.379)	-	-	-	-	1.234.626		

Üçüncü Bölüm I numaralı dipnotta belirtildiği üzere cari dönem finansal tabloları, önceki dönem finansal tabloların hazırlanmasında kullanılan muhasebe politikalarından farklı muhasebe politikaları kullanılarak hazırlanmış olup önceki dönem finansal tablo ve dipnotları yeniden düzenlenmemiştir. Önceki dönem finansal tabloları bu raporda ayrı olarak sunulmuştur.

AKTİF YATIRIM BANKASI ANONİM ŞİRKETİ

31 ARALIK 2018 TARİHİNDE SONA EREN HESAP DÖNEMİNE AİT KONSOLİDE OLMAYAN NAKİT AKIŞ TABLOSU (Birim - Bin TL)

VI. NAKİT AKIŞ TABLOSU

	Dipnot	Bağımsız denetimden geçmiş Cari dönem	1 Ocak - 31 Aralık 2018
A. BANKACILIK FAALİYETLERİNE İLİŞKİN NAKİT AKIMLARI			
11 Bankacılık Faaliyet Konusu Varlık ve Yükümlülüklerdeki Değişim Öncesi Faaliyet Kârı	(1)	(696.428)	
11.1 Alınan Faizler		1.254.042	
11.2 Ödenen Faizler		(824.727)	
11.3 Alınan Temettüleri		45.151	
11.4 Alınan Ücret ve Komisyonlar		180.821	
11.5 Elde Edilen Diğer Kazançlar		82.136	
11.6 Zarar Olarak Muhasebeleştirilen Donuk Alacaklardan Tahsilatlar		93.803	
11.7 Personele ve Hizmet Tedarik Edenlere Yapılan Nakit Ödemeler		(147.108)	
11.8 Ödenen Vergiler		(101.937)	
11.9 Diğer	(1)	(1.278.609)	
1.2 Bankacılık Faaliyetleri Konusu Varlık ve Yükümlülüklerdeki Değişim		107.247	
1.2.1 Gerçeğe Uygun Değer Farkı K/Z'a Yansıtılan FV'larda Net (Artış) Azalış		(235.482)	
1.2.2 Bankalar Hesabındaki Net (Artış) Azalış		(190.727)	
1.2.3 Kredilerdeki Net (Artış) Azalış		353.674	
1.2.4 Diğer Varlıklarda Net (Artış) Azalış		(298.471)	
1.2.5 Bankaların Mevduatlarında Net Artış (Azalış)		-	
1.2.6 Diğer Mevduatlarda Net Artış (Azalış)		-	
1.2.7 Gerçeğe Uygun Değer Farkı K/Z'a Yansıtılan FV'lerde Net Artış (Azalış)		-	
1.2.8 Alınan Kredilerdeki Net Artış (Azalış)		(324.912)	
1.2.9 Vadesi Gelmiş Borçlarda Net Artış (Azalış)		-	
1.2.10 Diğer Borçlarda Net Artış (Azalış)	(1)	803.165	
I. Bankacılık Faaliyetlerinden Kaynaklanan Net Nakit Akışı	(1)	(589.181)	
B. YATIRIM FAALİYETLERİNE İLİŞKİN NAKİT AKIŞLARI			
II. Yatırım Faaliyetlerinden Kaynaklanan Net Nakit Akışı	(1)	(582.204)	
2.1 İktisap Edilen İştirakler, Bağlı Ortaklıklar ve Birlikte Kontrol Edilen Ortaklıklar (İş Ortaklıkları)		(29.650)	
2.2 Elden Çıkarılan İştirakler, Bağlı Ortaklıklar ve Birlikte Kontrol Edilen Ortaklıklar (İş Ortaklıkları)		-	
2.3 Satın Alınan Menkul ve Gayrimenkuller		(22.673)	
2.4 Elden Çıkarılan Menkul ve Gayrimenkuller		243.394	
2.5 Elde Edilen Gerçeğe Uygun Değer Farkı Diğer Kapsamlı Gelire Yansıtılan Finansal Varlıklar		(7194.675)	
2.6 Elden Çıkarılan Gerçeğe Uygun Değer Farkı Diğer Kapsamlı Gelire Yansıtılan Finansal Varlıklar		6.519.266	
2.7 Satın Alınan İtfa Edilmiş Maliyeti ile Ölçülen Finansal Varlıklar		(117.879)	
2.8 Satılan İtfa Edilmiş Maliyeti ile Ölçülen Finansal Varlıklar		20.744	

İlişikteki açıklama ve dipnotlar bu finansal tabloların tamamlayıcı parçalarıdır.

AKTİF YATIRIM BANKASI ANONİM ŞİRKETİ**31 ARALIK 2017 TARİHİNDE SONA EREN HESAP DÖNEMİNE AİT
KONSOLİDE OLMAYAN NAKİT AKIŞ TABLOSU (Birim - Bin TL)**

2.9	Diğer	(1)	(731)
C.	FINANSMAN FAALİYETLERİNE İLİŞKİN NAKİT AKIŞLARI		
III.	Finansman Faaliyetlerinden Sağlanan Net Nakit	(1)	1.514.490
3.1	Krediler ve İhraç Edilen Menkul Değerlerden Sağlanan Nakit		35.993.919
3.2	Krediler ve İhraç Edilen Menkul Değerlerden Kaynaklanan Nakit Çıkışı		(34.475.727)
3.3	İhraç Edilen Sermaye Araçları		-
3.4	Temettü Ödemeleri		-
3.5	Finansal Kiralamaya İlişkin Ödemeler		(3.702)
3.6	Diğer		-
IV.	Yabancı Para Çevrim Farklarının Nakit ve Nakde Eşdeğer Varlıklar Üzerindeki Etkisi		310.781
V.	Nakit ve Nakde Eşdeğer Varlıklardaki Net Artış		653.886
VI.	Dönem Başındaki Nakit ve Nakde Eşdeğer Varlıklar	(2)	712.807
VII.	Dönem Sonundaki Nakit ve Nakde Eşdeğer Varlıklar	(3)	1.366.693

Üçüncü Bölüm I numaralı dipnotta belirtildiği üzere cari dönem finansal tabloları, önceki dönem finansal tabloların hazırlanmasında kullanılan muhasebe politikalarından farklı muhasebe politikaları kullanılarak hazırlanmış olup önceki dönem finansal tablo ve dipnotları yeniden düzenlenmemiştir. Önceki dönem finansal tabloları bu raporda ayrı olarak sunulmuştur.

		Bağımsız denetimden geçmiş Önceki dönem Dipnot	1 Ocak - 31 Aralık 2017
A.	BANKACILIK FAALİYETLERİNE İLİŞKİN NAKİT AKIMLARI		
1.1	Bankacılık faaliyet konusu aktif ve pasiflerdeki değişim öncesi faaliyet kârı/(zararı)	(1)	80.568
1.1.1	Alınan faizler		1.088.015
1.1.2	Ödenen faizler		(512.326)
1.1.3	Alınan temettüleri		14.500
1.1.4	Alınan ücret ve komisyonlar		264.406
1.1.5	Elde edilen diğer kazançlar		59.336
1.1.6	Zarar olarak muhasebeleştirilen donuk alacaklardan tahsilatlar		31.230
1.1.7	Personele ve hizmet tedarik edenlere yapılan nakit ödemeler		(100.216)
1.1.8	Ödenen vergiler		(76.760)
1.1.9	Diğer	(1)	(687.617)
1.2	Bankacılık faaliyetleri konusu aktif ve pasiflerdeki değişim		483.141
1.2.1	Alım satım amaçlı menkul değerlerde net (artış) azalış		(42.013)

AKTİF YATIRIM BANKASI ANONİM ŞİRKETİ**31 ARALIK 2017 TARİHİNDE SONA EREN HESAP DÖNEMİNE AİT
KONSOLİDE OLMAYAN NAKİT AKIŞ TABLOSU (Birim - Bin TL)**

1.2.2	Gerçeğe uygun değer farkı k/z'a yansıtılan finansal varl. net (artış) azalış		-
1.2.3	Bankalar hesabındaki net (artış) azalış		(304.345)
1.2.4	Kredilerdeki net (artış) azalış		(950.808)
1.2.5	Diğer aktiflerde net (artış) azalış		68.959
1.2.6	Bankaların mevduatlarında net artış (azalış)		-
1.2.7	Diğer mevduatlarda net artış (azalış)		-
1.2.8	Alınan kredilerdeki net artış (azalış)		1.060.481
1.2.9	Vadesi gelmiş borçlarda net artış (azalış)		-
1.2.10	Diğer borçlarda net artış (azalış)	(1)	650.867
I.	Bankacılık faaliyetlerinden kaynaklanan net nakit akımı	(1)	563.709
B.	YATIRIM FAALİYETLERİNE İLİŞKİN NAKİT AKIMLARI		
II.	Yatırım faaliyetlerinden kaynaklanan net nakit akımı	(1)	(448.146)
2.1	İktisap edilen iştirakler, bağlı ortaklık ve birlikte kontrol edilen ortaklıklar		(75.000)
2.2	Elden çıkarılan iştirakler, bağlı ortaklık ve birlikte kontrol edilen ortaklıklar		-
2.3	Satın alınan menkuller ve gayrimenkuller		(10.961)
2.4	Elden çıkarılan menkul ve gayrimenkuller		48
2.5	Elde edilen satılmaya hazır finansal varlıklar		(2.451.351)
2.6	Elden çıkarılan satılmaya hazır finansal varlıklar		2.083.077
2.7	Satın alınan yatırım amaçlı menkul değerler		(30.812)
2.8	Satılan yatırım amaçlı menkul değerler		44.064
2.9	Diğer	(1)	(7.211)
C.	FINANSMAN FAALİYETLERİNE İLİŞKİN NAKİT AKIMLARI		
III.	Finansman faaliyetlerinden sağlanan net nakit	(1)	(385.401)
3.1	Krediler ve ihraç edilen menkul değerlerden sağlanan nakit		23.692.849
3.2	Krediler ve ihraç edilen menkul değerlerden kaynaklanan nakit çıkışı		(24.070.901)
3.3	İhraç edilen sermaye araçları		-
3.4	Temettü ödemeleri		-
3.5	Finansal kiralamaya ilişkin ödemeler		(7.349)
3.6	Diğer		-
IV.	Döviz kurundaki değişimin nakit ve nakde eşdeğer varlıklar üzerindeki etkisi		(669)
V.	Nakit ve nakde eşdeğer varlıklardaki net artış / (azalış)		(270.507)
VI.	Dönem başındaki nakit ve nakde eşdeğer varlıklar	(2)	983.314
VII.	Dönem sonundaki nakit ve nakde eşdeğer varlıklar	(3)	712.807

Üçüncü Bölüm I numaralı dipnotta belirtildiği üzere cari dönem finansal tabloları, önceki dönem finansal tabloların hazırlanmasında kullanılan muhasebe politikalarından farklı muhasebe politikaları kullanılarak hazırlanmış olup önceki dönem finansal tablo ve dipnotları yeniden düzenlenmemiştir. Önceki dönem finansal tabloları bu raporda ayrı olarak sunulmuştur.

AKTİF YATIRIM BANKASI ANONİM ŞİRKETİ**31 ARALIK 2018 TARİHİNDE SONA EREN HESAP DÖNEMİNE AİT
KONSOLİDE OLMAYAN KAR DAĞITIM TABLOSU (Birim - Bin TL)****VII. KÂR DAĞITIM TABLOSU**

	Bağımsız denetimden geçmiş Cari dönem 31 Aralık 2018 ⁽¹⁾
I. DÖNEM KÂRININ DAĞITIMI	
11 DÖNEM KÂRI	320.696
12 ÖDENECEK VERGİ VE YASAL YÜKÜMLÜLÜKLER (-)	58.026
12.1 Kurumlar vergisi (Gelir vergisi)	65.374
12.2 Gelir vergisi kesintisi	-
12.3 Diğer vergi ve yasal yükümlülükler	(7.348)
A. NET DÖNEM KÂRI (11-12)	262.670
13 GEÇMİŞ DÖNEMLER ZARARI (-)	-
14 YASAL YEDEK AKÇELER (-)	-
15 BANKADA BIRAKILMASI VE TASARRUFU ZORUNLU YASAL FONLAR (-)	-
B. DAĞITILABİLİR NET DÖNEM KÂRI [(A)-(1.3+1.4+1.5)]	262.670
16 ORTAKLARA BİRİNCİ TEMETTÜ (-)	-
16.1 Hisse senedi sahiplerine	-
16.2 İmtiyazlı hisse senedi sahiplerine	-
16.3 Katılma intifa senetlerine	-
16.4 Kâra iştirakli tahvillere	-
16.5 Kâr ve zarar ortaklığı belgesi sahiplerine	-
17 PERSONELE TEMETTÜ (-)	-
18 YÖNETİM KURULUNA TEMETTÜ (-)	-
19 ORTAKLARA İKİNCİ TEMETTÜ (-)	-
19.1 Hisse senedi sahiplerine	-
19.2 İmtiyazlı hisse senedi sahiplerine	-
19.3 Katılma intifa senetlerine	-
19.4 Kâra iştirakli tahvillere	-
19.5 Kâr ve zarar ortaklığı belgesi sahiplerine	-
110 STATÜ YEDEKLERİ (-)	-
111 OLAĞANÜSTÜ YEDEKLER	-
112 DİĞER YEDEKLER	-
113 ÖZEL FONLAR	-
II. YEDEKLERDEN DAĞITIM	
21 DAĞITILAN YEDEKLER	-
2.2 ORTAKLARA PAY (-)	-
2.2.1 Hisse senedi sahiplerine	-
2.2.2 İmtiyazlı hisse senedi sahiplerine	-
2.2.3 Katılma intifa senetlerine	-
2.2.4 Kâra iştirakli tahvillere	-
2.2.5 Kâr ve zarar ortaklığı belgesi sahiplerine	-
2.3 PERSONELE PAY (-)	-
24 YÖNETİM KURULUNA PAY (-)	-
III. HİSSE BAŞINA KÂR	
3.1 HİSSE SENEDİ SAHİPLERİNE	0,220
3.2 HİSSE SENEDİ SAHİPLERİNE (%)	22,01
3.3 İMTİYAZLI HİSSE SENEDİ SAHİPLERİNE	-
3.4 İMTİYAZLI HİSSE SENEDİ SAHİPLERİNE (%)	-
IV. HİSSE BAŞINA TEMETTÜ	
4.1 HİSSE SENEDİ SAHİPLERİNE	-
4.2 HİSSE SENEDİ SAHİPLERİNE (%)	-
4.3 İMTİYAZLI HİSSE SENEDİ SAHİPLERİNE	-
4.4 İMTİYAZLI HİSSE SENEDİ SAHİPLERİNE (%)	-

⁽¹⁾Bu finansal tabloların düzenlendiği tarih itibarıyla, Genel Kurul henüz toplanmadığı için cari yılda kâr dağıtımına ilişkin bir karar alınmamıştır.

İlişikteki açıklama ve dipnotlar bu finansal tabloların tamamlayıcı parçalarıdır.

AKTİF YATIRIM BANKASI ANONİM ŞİRKETİ**31 ARALIK 2017 TARİHİNDE SONA EREN HESAP DÖNEMİNE AİT
KONSOLİDE OLMAYAN KAR DAĞITIM TABLOSU (Birim - Bin TL)**

	Bağımsız denetimden geçmiş Önceki dönem 31 Aralık 2017
I. DÖNEM KÂRININ DAĞITIMI	
11 DÖNEM KÂRI	233.985
12 ÖDENECEK VERGİ VE YASAL YÜKÜMLÜLÜKLER	(56.038)
12.1 Kurumlar vergisi (Gelir vergisi)	(63.859)
12.2 Gelir vergisi kesintisi	-
12.3 Diğer vergi ve yasal yükümlülükler	7.821
A. NET DÖNEM KÂRI (11-12)	177.947
13 GEÇMİŞ DÖNEMLER ZARARI (-)	-
14 BİRİNCİ TERTİP YASAL YEDEK AKÇE (-)	8.897
15 BANKADA BIRAKILMASI VE TASARRUFU ZORUNLU YASAL FONLAR (-)	-
B. DAĞITILABİLİR NET DÖNEM KÂRI [(A)-(1.3+1.4+1.5)] ⁽¹⁾	169.050
16 ORTAKLARA BİRİNCİ TEMETTÜ (-)	-
16.1 Hisse senedi sahiplerine	-
16.2 İmtiyazlı hisse senedi sahiplerine	-
16.3 Katılma intifa senetlerine	-
16.4 Kâra iştirakli tahvillere	-
16.5 Kâr ve zarar ortaklığı belgesi sahiplerine	-
17 PERSONELE TEMETTÜ (-)	-
18 YÖNETİM KURULUNA TEMETTÜ (-)	-
19 ORTAKLARA İKİNCİ TEMETTÜ (-)	-
19.1 Hisse senedi sahiplerine	-
19.2 İmtiyazlı hisse senedi sahiplerine	-
19.3 Katılma intifa senetlerine	-
19.4 Kâra iştirakli tahvillere	-
19.5 Kâr ve zarar ortaklığı belgesi sahiplerine	-
110 İKİNCİ TERTİP YASAL YEDEK AKÇE (-)	-
111 STATÜ YEDEKLERİ (-)	-
112 OLAĞANÜSTÜ YEDEKLER	-
113 DİĞER YEDEKLER	-
114 ÖZEL FONLAR	30.573
II. YEDEKLERDEN DAĞITIM	
21 DAĞITILAN YEDEKLER	-
2.2 İKİNCİ TERTİP YASAL YEDEKLER (-)	-
2.3 ORTAKLARA PAY (-)	-
2.3.1 Hisse senedi sahiplerine	-
2.3.2 İmtiyazlı hisse senedi sahiplerine	-
2.3.3 Katılma intifa senetlerine	-
2.3.4 Kâra iştirakli tahvillere	-
2.3.5 Kâr ve zarar ortaklığı belgesi sahiplerine	-
24 PERSONELE PAY (-)	-
25 YÖNETİM KURULUNA PAY (-)	-
III. HİSSE BAŞINA KÂR	
3.1 HİSSE SENEDİ SAHİPLERİNE	0,172
3.2 HİSSE SENEDİ SAHİPLERİNE (%)	17,22
3.3 İMTİYAZLI HİSSE SENEDİ SAHİPLERİNE	-
3.4 İMTİYAZLI HİSSE SENEDİ SAHİPLERİNE (%)	-
IV. HİSSE BAŞINA TEMETTÜ	
4.1 HİSSE SENEDİ SAHİPLERİNE (Tam TL)	-
4.2 HİSSE SENEDİ SAHİPLERİNE (%)	-
4.3 İMTİYAZLI HİSSE SENEDİ SAHİPLERİNE	-
4.4 İMTİYAZLI HİSSE SENEDİ SAHİPLERİNE (%)	-

⁽¹⁾ 147,000 TL'lik kısmı cari dönem içerisinde sermaye hesabına transfer edilmiştir.

İlişikteki açıklama ve dipnotlar bu finansal tabloların tamamlayıcı parçalarıdır.

AKTİF YATIRIM BANKASI ANONİM ŞİRKETİ

31 ARALIK 2018 TARİHİNDE SONA EREN HESAP DÖNEMİNE AİT

KONSOLİDE OLMAYAN FİNANSAL TABLOLARA İLİŞKİN DİPNOTLAR (Birim - Bin TL)

ÜÇÜNCÜ BÖLÜM

MUHASEBE POLİTİKALARI

I. Sunum esaslarına ilişkin açıklamalar

1. Finansal tablolar ile bunlara ilişkin açıklama ve dipnotların Türkiye Muhasebe Standartları ve bankaların muhasebe uygulamalarına ve belgelerin saklanması ile bunlara ilişkin usul ve esaslar hakkında yönetmeliğe uygun olarak hazırlanması

Banka, finansal tablolarını 1 Kasım 2006 tarihli ve 26333 sayılı Resmi Gazete’de yayımlanan “Bankaların Muhasebe Uygulamalarına ve Belgelerin Saklanması İlişkin Usul ve Esaslar Hakkında Yönetmelik” ve Bankacılık Düzenleme ve Denetleme Kurulu tarafından bankaların hesap ve kayıt düzenine ilişkin yayımlanan diğer düzenlemeler ile Bankacılık Düzenleme ve Denetleme Kurumu (“BDDK”) genelge ve açıklamaları ve bunlar ile düzenlenmeyen konularda Kamu Gözetimi Muhasebe ve Denetim Standartları Kurumu (“KGGK”) tarafından yürürlüğe konulmuş olan Türkiye Muhasebe Standartları hükümlerini içeren; “BDDK Muhasebe ve Finansal Raporlama Mevzuatı”na uygun olarak düzenlemektedir.

Finansal tablolar ile bunlara ilişkin açıklama ve dipnotlarda yer alan tutarlar aksi belirtilmedikçe Bin Türk Lirası olarak ifade edilmiştir.

2. Finansal tabloların hazırlanmasında kullanılan değerlendirme esasları

Finansal tablolar hazırlanırken dikkate alınan muhasebe politikaları ve kullanılan değerlendirme esasları, BDDK tarafından muhasebe ve finansal raporlama esaslarına ilişkin yayımlanan yönetmelik, tebliğ, açıklama ve genelgelere ve bunlar ile düzenlenmeyen konularda KGGK tarafından yürürlüğe konulmuş olan TMS/TFRS (tümü “BDDK Muhasebe ve Finansal Raporlama Mevzuatı”) kapsamında yer alan esaslara göre belirlenmiştir.

TFRS 9’un geçiş hükümlerine göre önceki dönem finansal tablo ve dipnotları yeniden düzenlenmemiştir. 2018 ve 2017 dönemlerine ilişkin muhasebe politikaları ve kullanılan değerlendirme esasları devam eden dipnotlarda ayrı sunulmuş olup; 2017 dönemine ilişkin muhasebe politikalarında Üçüncü Bölüm XXV no’lu dipnotta belirtilmiştir. TFRS 9’un geçişine yönelik uygulama detayları ve etkiler Üçüncü Bölüm XXIV no’lu dipnotta açıklanmıştır.

TFRS 15 Müşteri Sözleşmelerinden Hasılat standardı hasılatın kayda alınmasına ilişkin tek ve kapsamlı bir model ve rehber sunmakta olup TMS 18 Hasılat standardının yerini almıştır. Standart 1 Ocak 2018’de yürürlüğe girmiş olup Banka’nın muhasebe politikaları, finansal tabloları ve performansı üzerinde önemli bir etkisi bulunmamaktadır.

1 Ocak 2019 tarihinden itibaren yürürlüğe girecek olan TFRS 16 Kiralamalar (TFRS 16) standardına ilişkin Banka’nın uyum çalışmaları devam etmektedir.

3. Finansal tabloların doğru olarak anlaşılması için izlenen muhasebe politikaları

Finansal tabloların hazırlanmasında izlenen muhasebe politikaları ve kullanılan değerlendirme esasları Raporlama Standartları kapsamında yer alan esaslara göre belirlenmiş ve uygulanmıştır. Söz konusu muhasebe politikaları ve değerlendirme esasları aşağıda yer alan II ile XXV numaralı dipnotlar

AKTİF YATIRIM BANKASI ANONİM ŞİRKETİ

31 ARALIK 2018 TARİHİNDE SONA EREN HESAP DÖNEMİNE AİT

KONSOLİDE OLMAYAN FİNANSAL TABLOLARA İLİŞKİN DİPNOTLAR (Birim - Bin TL)

arasında açıklanmaktadır.

II. Finansal araçların kullanım stratejisi ve yabancı para cinsinden işlemlere ilişkin açıklamalar

1. Finansal araçların kullanım stratejisi

Banka kaynaklarının yaklaşık %11,16’sı özkaynaklardan oluşmaktadır. Finansal sistem sürekli izlenerek, alternatif yatırım araçlarının getirilerine göre, hem sabit hem de değişken faizli plasmanlar yapılmaktadır. Bilanço büyüklüklerine ilişkin temel makro hedefler bütçeleme çalışmaları sırasında ortaya konulmakta ve bu çerçevede pozisyon alınmaktadır.

Kullanılan kredilerin önemli bir bölümü rotatif ve bireysel kredilerden oluşmakta olup faiz esnekliği maksimum düzeyde tutulmaya devam edilmektedir. Banka’nın likiditesi sürekli izlenmektedir. Diğer taraftan, döviz cinsi bazında oluşan likidite ihtiyacı türev finansal araçlar vasıtasıyla giderilebilmektedir.

Ticari plasmanlar uluslararası ve ulusal ekonomik beklentiler, piyasa koşulları, kredi müşterilerinin beklentileri ve eğilimleri, faiz-likidite-kur vb. riskler göz önüne alınarak yüksek getirili ve düşük riskli varlıklara yöneltilmekte, plasman çalışmalarında emniyet ilkesi ön planda tutulmaktadır.

2. Yabancı para cinsi üzerinden işlemlere ilişkin açıklamalar

Yabancı para işlemlerden doğan kur farkı gelirleri ve giderleri işlemin yapıldığı dönemde kayıtlara intikal ettirilmiştir. Dönem sonlarında, yabancı para aktif ve pasif hesapların bakiyeleri, dönem sonu gün içinde açıklanan TCMB döviz alış kurlarından evalüasyona tabi tutularak Türk Lirası’na çevrilmiş ve oluşan kur farkları, kambiyo kârı veya zararı olarak kayıtlara yansıtılmıştır.

Piyasalardaki kur, faiz ve fiyat hareketleri anlık olarak takip edilmekte; pozisyon alınırken yasal sınırlar yanında Banka’nın kendine özgü işlem ve kontrol limitleri etkin şekilde izlenmekte; limit aşımalarına sebebiyet verilmemektedir.

Döviz pozisyonunda dengeli bir strateji izlenmekte; parite riskinden korunmak amacıyla mevcut döviz pozisyonu belirli döviz cinslerinde bir sepet dengesine göre izlenmektedir.

III. Vadeli işlem ve opsiyon sözleşmeleri ile türev ürünlere ilişkin açıklamalar

Banka’nın ağırlıklı olarak kullandığı türev işlemleri, forward, future, swap, opsiyon ve vadeli alım satım sözleşmeleridir. Türev işlemleri, alım satım amaçlı işlemler olarak sınıflandırılmakta ve gerçeğe uygun değerleri ile izlenmektedir. Türev işlemlerden doğan yükümlülük ve alacaklar sözleşme tutarları üzerinden nazım hesaplara kaydedilmektedir.

Türev işlemler kayda alınmalarını izleyen dönemlerde gerçeğe uygun değerleri ile değerlendirilmektedir. Türev işlemler sınıflandırılmalarına uygun olarak, gerçeğe uygun değerinin pozitif olması durumunda “Türev Finansal Varlıkların Gerçeğe Uygun Değer Farkı Kar Zarara Yansıtılan Kısmı” veya “Türev Finansal Varlıkların Gerçeğe Uygun Değer Farkı Diğer Kapsamlı Gelire Yansıtılan Kısmı” içinde, negatif olması durumunda ise “Türev

AKTİF YATIRIM BANKASI ANONİM ŞİRKETİ

31 ARALIK 2018 TARİHİNDE SONA EREN HESAP DÖNEMİNE AİT

KONSOLİDE OLMAYAN FİNANSAL TABLOLARA İLİŞKİN DİPNOTLAR (Birim - Bin TL)

Finansal Yükümlülüklerin Gerçeğe Uygun Değer Farkı Kar Zarara Yansıtılan Kısmı" veya "Türev Finansal Yükümlülüklerin Gerçeğe Uygun Değer Farkı Diğer Kapsamlı Gelire Yansıtılan Kısmı" içinde gösterilmektedir. Türev finansal varlıkların gerçeğe uygun değer farkı kar/zarara yansıtılan türev işlemlerin gerçeğe uygun değerinde meydana gelen farklar, gelir tablosunda ticari kâr/zarar kaleminde türev finansal işlemlerden kâr/zarar altında muhasebeleşmektedir.

Ana sözleşmeden ayrıştırılmak suretiyle oluşturulan gömülü türev ürünleri veya riskten korunma amaçlı türev ürünleri yoktur.

IV. Faiz gelir ve giderlerine ilişkin açıklamalar

Faiz gelirleri ve giderleri etkin faiz yöntemine göre muhasebeleştirilir.

V. Ücret ve komisyon gelir ve giderlerine ilişkin açıklamalar

Bankacılık hizmet gelirleri tahsil edildikleri dönemde gelir kaydedilmektedir.

Finansal yükümlülüklerle ilişkin olarak diğer kurum ve kuruluşlara ödenen ve işlem maliyetini oluşturan kredi ücret ve komisyon giderleri ilgili kredinin faiz giderinin bir parçası olarak değerlendirilmektedir.

Herhangi bir vadeli işleme ilişkin olarak tahsil edilen / ödenen ücret ve komisyon gelir / giderleri tahakkuk esasına göre kayıtlara intikal ettirilmektedir.

Sözleşmeler yoluyla sağlanan ya da üçüncü bir gerçek veya tüzel kişi için varlık alımı, ortaklık alımı veya satımı gibi işlemlere ilişkin danışmanlık ve proje hizmetleri yoluyla sağlanan gelirler, niteliğine göre işlemlerin tamamlanması, hizmetin verilmesi süresince veya tahsil edildiklerinde gelir kaydedilmektedir.

VI. Finansal varlıklara ilişkin açıklamalar

Banka, finansal varlıklarını "Gerçeğe Uygun Değer Farkı Kâr/Zarara Yansıtılan Finansal Varlıklar", "Gerçeğe Uygun Değer Farkı Diğer Kapsamlı Gelire Yansıtılan Finansal Varlıklar" veya "İtfa Edilmiş Maliyeti ile Ölçülen Finansal Varlıklar" olarak sınıflandırmakta ve muhasebeleşirmektedir. İlgili finansal varlıklar, Kamu Gözetimi Muhasebe ve Denetim Standartları Kurumu (KGK) tarafından 19 Ocak 2017 tarihli ve 29953 sayılı Resmi Gazete'de yayımlanan finansal araçların sınıflandırılması ve ölçümüne ilişkin "TFRS 9 Finansal Araçlar" standardının üçüncü bölümünde yer alan "Finansal Tablolara Alma ve Finansal Tablo Dışı Bırakma" hükümlerine göre muhasebeleştirilmekte veya kayıtlardan çıkarılmaktadır. İlk kez finansal tablolara alınan finansal varlıklar gerçeğe uygun değerinden ölçülmektedir. "Gerçeğe Uygun Değer Farkı Kâr/Zarara Yansıtılan Finansal Varlıklar" dışındaki finansal varlıkların ilk ölçümünde işlem maliyetleri de gerçeğe uygun değere ilave edilmekte veya gerçeğe uygun değerden düşülmektedir.

Banka, finansal bir varlığı sadece finansal araca ilişkin sözleşme hükümlerine taraf olduğunda finansal durum tablosuna almaktadır. Finansal bir varlığın ilk kez finansal tablolara alınması sırasında, Banka tarafından belirlenen iş modeli ve finansal varlığın sözleşmeye bağlı nakit akışlarının özellikleri göz önünde bulundurulmaktadır.

AKTİF YATIRIM BANKASI ANONİM ŞİRKETİ

31 ARALIK 2018 TARİHİNDE SONA EREN HESAP DÖNEMİNE AİT

KONSOLİDE OLMAYAN FİNANSAL TABLOLARA İLİŞKİN DİPNOTLAR (Birim - Bin TL)

1. Gerçeğe Uygun Değer Farkı Kâr/Zarar'a Yansıtılan Finansal Varlıklar

Gerçeğe uygun değer farkı kâr/zarara yansıtılan finansal varlıklar, sözleşmeye bağlı nakit akışlarını tahsil etmek için elde tutmayı amaçlayan iş modeli ile sözleşmeye bağlı nakit akışlarının tahsil edilmesini ve satılmasını amaçlayan iş modeli dışında kalan diğer model ile yönetilen finansal varlıklar ile finansal varlığa ilişkin sözleşme şartlarının, belirli tarihlerde sadece anapara ve anapara bakiyesinden kaynaklanan faiz ödemelerini içeren nakit akışlarına yol açmaması durumunda; piyasada kısa dönemde oluşan fiyat ve benzeri unsurlardaki dalgalanmalardan kâr sağlamak amacıyla elde edilen veya elde edilme nedeninden bağımsız olarak, kısa dönemde kâr sağlamaya yönelik bir portföyün parçası olan finansal varlıklardır. Gerçeğe uygun değer farkı kâr/zarara yansıtılan finansal varlıklar, gerçeğe uygun değerleri ile kayda alınmakta ve kayda alınmalarını takiben de gerçeğe uygun değerleri ile değerlemeye tabi tutulmaktadır. Yapılan değerlendirme sonucu oluşan kazanç ve kayıplar kâr/zarar hesaplarına dahil edilmektedir.

2. Gerçeğe Uygun Değer Farkı Diğer Kapsamlı Gelire Yansıtılan Finansal Varlıklar

Finansal varlığın sözleşmeye bağlı nakit akışlarının tahsil edilmesini ve finansal varlığın satılmasını amaçlayan bir iş modeli kapsamında elde tutulmasına ek olarak finansal varlığa ilişkin sözleşme şartlarının, belirli tarihlerde sadece anapara ve anapara bakiyesinden kaynaklanan faiz ödemelerini içeren nakit akışlarına yol açması durumlarında finansal varlık, gerçeğe uygun değer farkı diğer kapsamlı gelire yansıtılan olarak sınıflandırılmaktadır.

Gerçeğe uygun değer farkı diğer kapsamlı gelire yansıtılan finansal varlıklar, gerçeğe uygun değerini yansıtan elde etme maliyetlerine işlem maliyetlerinin eklenmesi ile kayda alınmaktadır. Gerçeğe uygun değer farkı diğer kapsamlı gelire yansıtılan finansal varlıklar kayda alınmalarını takiben gerçeğe uygun değeriyle değerlendirilmektedir. Gerçeğe uygun değer farkı diğer kapsamlı gelire yansıtılan menkul değerlerin etkin faiz yöntemi ile hesaplanan faiz gelirleri ile sermayede payı temsil eden menkul değerlerin temettü gelirleri gelir tablosuna yansıtılmaktadır.

Gerçeğe uygun değer farkı diğer kapsamlı gelire yansıtılan finansal varlıkların gerçeğe uygun değerleri ile itfa edilmiş maliyetleri arasındaki fark yani "Gerçekleşmemiş kâr ve zararlar" ise ilgili finansal varlığa karşılık gelen değer tahsil, varlığın satılması, elden çıkarılması veya zafiyete uğraması durumlarından birinin gerçekleşmesine kadar dönemin gelir tablosuna yansıtılmamakta ve özkaynaklar altındaki "Kâr veya Zararda Yeniden Sınıflandırılacak Birikmiş Diğer Kapsamlı Gelirler veya Giderler" hesabında izlenmektedir. Söz konusu menkul değerlerin tahsil edildiğinde veya elden çıkarıldığında özkaynak içinde yansıtılan birikmiş gerçeğe uygun değer farkları gelir tablosuna yansıtılmaktadır.

Gerçeğe uygun değer farkı diğer kapsamlı gelire yansıtılan finansal varlıklar olarak sınıflanan sermayede payı temsil eden menkul değerler, gerçeğe uygun değerleri ile muhasebeleştirilmektedir.

3. İtfa Edilmiş Maliyeti ile Ölçülen Finansal Varlıklar

Finansal varlığın, sözleşmeye bağlı nakit akışlarının tahsil edilmesini amaçlayan bir iş modeli kapsamında elde tutulması ve finansal varlığa ilişkin sözleşme şartlarının, belirli tarihlerde sadece anapara ve anapara bakiyesinden kaynaklanan faiz ödemelerini içeren nakit akışlarına yol açması durumunda finansal varlık itfa edilmiş maliyeti ile ölçülen finansal varlık olarak sınıflandırılmaktadır.

AKTİF YATIRIM BANKASI ANONİM ŞİRKETİ

31 ARALIK 2018 TARİHİNDE SONA EREN HESAP DÖNEMİNE AİT

KONSOLİDE OLMAYAN FİNANSAL TABLOLARA İLİŞKİN DİPNOTLAR (Birim - Bin TL)

İtfa edilmiş maliyeti ile ölçülen finansal varlıklar ilk olarak gerçeğe uygun değerlerini yansıtan elde etme maliyet bedellerine işlem maliyetlerinin eklenmesi ile kayda alınmakta ve kayda alınmalarını takiben "Etkin faiz (iç verim) oranı yöntemi" kullanılarak "İtfa edilmiş maliyeti" ile ölçülmektedir. İtfa edilmiş maliyeti ile ölçülen finansal varlıklar ile ilgili faiz gelirleri gelir tablosuna yansıtılmaktadır.

Krediler

Krediler, sabit veya belirlenebilir nitelikte ödemeleri olan ve aktif bir piyasada kote olmayan finansal varlıklardır. Söz konusu krediler ilk olarak gerçeğe uygun değerini yansıtan elde etme maliyet bedellerine işlem maliyetlerinin eklenmesi ile kayda alınmakta ve kayda alınmalarını takiben "Etkin faiz (iç verim) oranı yöntemi" kullanılarak itfa edilmiş bedelleri ile ölçülmektedir.

Banka'nın tüm kredileri "İtfa Edilmiş Maliyetiyle Ölçülenler" hesabında izlenmektedir.

VII. Beklenen zarar karşılıklarına ilişkin açıklamalar

22 Haziran 2016 tarih ve 29750 sayılı Resmi Gazete'de yayımlanmış olan "Kredilerin Sınıflandırılması ve Bunlar İçin Ayrılacak Karşılıklara İlişkin Usul ve Esaslar Hakkında Yönetmelik" uyarınca Banka 1 Ocak 2018 tarihinden itibaren değer düşüklüğü karşılıklarını TFRS 9 hükümlerine uygun olarak ayırmaya başlamıştır. Bu çerçevede 31 Aralık 2017 tarihi itibarıyla Üçüncü Bölüm VII no'lu muhasebe politikasında detaylı açıklanan BDDK'nın ilgili mevzuatı çerçevesinde ayrılan kredi karşılıkları ayırma yöntemi, TFRS 9'un uygulanmaya başlanması ile beklenen kredi zararları modeli uygulanarak değiştirilmiştir. Beklenen kredi zararları tahmini tarafsız, olasılıklara göre ağırlıklandırılmış ve geçmiş olaylar, mevcut şartlar ve gelecekteki ekonomik şartlara ilişkin tahminler hakkında desteklenebilir bilgiler içermelidir. Bu finansal varlıklar finansal tablolara ilk alındıkları andan itibaren gözlemlenen kredi risklerindeki artışa bağlı olarak aşağıdaki üç kategoriye ayrılmıştır:

Banka beklenen kredi zararlarını finansal aracın beklenen ömrü boyunca kredi zararlarının olasılıklarına göre ağırlıklandırılmış bir tahmin ile hesaplar. Diğer bir ifadeyle tüm nakit akışlarının bugünkü değeri tahmin edilir. Nakit açığı, sözleşmeye göre Banka'ya yapılması gereken nakit akışları ile Banka'nın almayı beklediği nakit akışları arasındaki farktır.

Temerrüt olasılığı (TO): Belirli bir zaman diliminde kredinin temerrüde düşme olasılığını ifade etmektedir. Banka TFRS 9 uyarınca beklenen kredi zararını hesaplarırken iki farklı temerrüt olasılığı değeri kullanmaktadır:

- 12 Aylık temerrüt olasılığı: raporlama tarihinden sonraki 12 ay içinde temerrüde düşme olasılığının tahmini

- Ömür boyu temerrüt olasılığı: Finansal aracın beklenen ömrü boyunca temerrüde düşme olasılığının tahmini

Temerrüt Halinde Kayıp (THK): Borçlunun temerrüde düşmesi halinde, krediden kaynaklanan ekonomik kaybı ifade eder. Oran olarak ifade edilir.

Temerrüt Tutarı (TT): Nakdi kredilerde, rapor tarihi itibarıyla kullandırımı gerçekleşmiş bakiyeyi ifade eder. Gayri nakdi kredi ve taahhütlerde ise krediye dönüşüm oranı uygulanarak hesaplanan değerdir. Kredi dönüşüm oranı, cari tarih ile temerrüt tarihi arasındaki muhtemel risk artışlarının uyarlamada kullanılan krediye dönüşüm oranına tekabül etmektedir.

AKTİF YATIRIM BANKASI ANONİM ŞİRKETİ

31 ARALIK 2018 TARİHİNDE SONA EREN HESAP DÖNEMİNE AİT

KONSOLİDE OLMAYAN FİNANSAL TABLOLARA İLİŞKİN DİPNOTLAR (Birim - Bin TL)

Aşama 1: İlk muhasebeleştirmeden bir sonraki raporlama dönemine kadar kredi riskinde önemli bir artış olmayan veya raporlama tarihinde düşük kredi riski olan finansal araçları kapsar. Bu varlıklar için, 12 aylık beklenen kredi zararı muhasebeleştirilir.

Aşama 2: İlk muhasebeleştirmeden sonra kredi riskinde önemli artış olan fakat değer düşüklüğüne ilişkin tarafsız bir kanıt olmayan finansal varlıkları kapsar. Bu varlıklar için, ömür boyu beklenen kredi zararı muhasebeleştirilir.

Aşama 3: Raporlama tarihinde değer düşüklüğü için tarafsız kanıtın olduğu finansal varlıkları içerir. Bu varlıklar için, ömür boyu beklenen kredi zararı muhasebeleştirilir.

İleriye yönelik makro ekonomik bilgiler

Banka kredi riskinde önemli artış değerlendirmesinde ve beklenen kredi zararı hesaplamasında ileriye yönelik makro ekonomik bilgileri kredi riski parametrelerine dahil etmektedir.

Kredi riskinde önemli derecede artış

Finansal varlıkların kredi riskinde önemli derecede bir artış olduğunun belirlenmesi durumunda, söz konusu varlıklar 2. aşamaya aktarılmaktadır. Bir finansal varlığın kredi riskinin önemli derecede artmasının belirlenmesinde dikkate alınan niteliksel ve niceliksel hususlar aşağıdaki gibidir;

- Raporlama tarihi itibarıyla gecikme gün sayısının 30 ve üzerinde olması
- Kredi hesabının yeniden finanse etme ve yeniden yapılandırılmaya konu edilmesi
- Kredinin yakın izleme kapsamında bulunması
- Temerrüt olasılığında önemli derecede artış olduğunun değerlendirilmesi.

Temerrüt olasılığında önemli derecede artış tanımı, kredinin açılış tarihindeki temerrüt olasılığının raporlama tarihindeki temerrüt olasılığı ile karşılaştırılmasıdır. Kredi için raporlama tarihinde hesaplanan temerrüt olasılığının belirlenen eşik değerleri aşması halinde, temerrüt olasılığının kötüleşmesi olarak kabul edilmektedir. Temerrüt olasılığına ilişkin kullanılan eşik değerler segment/kredi grubu bazında farklılaştırılmaktadır.

VIII. Finansal araçların netleştirilmesine ilişkin açıklamalar

Finansal aktifler ve pasifler, yasal olarak netleştirmenin uygulanabilir olması veya Banka tarafından aktif ve pasiflerin netleştirme yöntemiyle gerçekleştirilmesi öngörüldüğü durumda netleştirilmekte ve finansal tablolarda net tutarları üzerinden gösterilmektedir. Aksi takdirde, finansal varlık ve yükümlülüklerle ilgili herhangi bir netleştirme yapılmamaktadır.

IX. Satış ve geri alış anlaşmaları ve menkul değerlerin ödünç verilmesi işlemlerine ilişkin açıklamalar

Müşterilerle yapılan repo anlaşmaları çerçevesinde geri alım taahhüdüyle satılan menkul kıymetler ("Repo") Banka portföyünde tutulmuş amaçlarına göre "Gerçeğe Uygun Değer Farkı Kar Zarara Yansıtılan Finansal Varlıklar", "Gerçeğe Uygun Değer Farkı Diğer Kapsamli Gelire Yansıtılan Finansal Varlıklar" veya "İtfa Edilmiş Maliyeti ile Ölçülen Finansal Varlıklar" portföylerinde sınıflandırılmakta ve ait olduğu portföyün esaslarına göre değerlemeye tabi tutulmaktadır. Repo sözleşmesi karşılığı elde edilen fonlar pasifte "Repo işlemlerinden sağlanan fonlar" hesabında

AKTİF YATIRIM BANKASI ANONİM ŞİRKETİ

31 ARALIK 2018 TARİHİNDE SONA EREN HESAP DÖNEMİNE AİT

KONSOLİDE OLMAYAN FİNANSAL TABLOLARA İLİŞKİN DİPNOTLAR (Birim - Bin TL)

muhasebeleştirilmekte ve ilgili repo anlaşmaları ile belirlenen satım ve geri alım fiyatları arasındaki farkın döneme isabet eden kısmı için faiz gider reeskontu hesaplanmaktadır.

Geri satım taahhüdü ile alınmış menkul kıymetler ("Ters repo") işlemleri bilançoda "Para Piyasalarından Alacaklar" kalemi altında muhasebeleştirilmektedir. Ters repo anlaşmaları ile belirlenen alım ve geri satım fiyatları arasındaki farkın döneme isabet eden kısmı için faiz gelir reeskontu hesaplanmaktadır.

Banka'nın ödünç olarak verilen menkul değerleri bulunmamaktadır.

X. Satış amaçlı elde tutulan ve durdurulan faaliyetlere ilişkin duran varlıklar ile bu varlıklara ilişkin borçlar hakkında açıklamalar

Bankaların alacaklarından dolayı edindikleri varlıkların elden çıkarılması ile muhasebeleştirme ve değerlemesine ilişkin esaslar 1 Kasım 2006 tarih ve 26333 sayılı Resmi Gazete'de yayımlanan "Bankaların Kıymetli Maden Alım Satımına ve Alacaklarından Dolayı Edindikleri Emtia ve Gayrimenkullerin Elden Çıkarılmasına İlişkin Usul ve Esaslar Hakkında Yönetmelik" ile düzenlenmiştir.

Banka'nın aktifinde alacaklarından dolayı edindiği duran varlıklar bulunmakla beraber, Bankacılık Kanunu'nun 77. maddesi gereği Banka yönetmelikten muaf olup söz konusu varlıkları amortisman tabi tutmamaktadır.

Satış amaçlı elde tutulan olarak sınıflandırılma kriterlerini sağlayan varlıklar; defter değerleri ile satış için katlanılacak maliyetler düşülmüş gerçeğe uygun değerlerinden düşük olanı ile ölçülür ve söz konusu varlıklar üzerinden amortisman ayırma işlemi durdurulur ve bu varlıklar bilançoda ayrı olarak sunulur. Bir varlığın satış amaçlı elde tutulan bir varlık olabilmesi için; ilgili varlığın (veya elden çıkarılacak varlık grubunun) bu tür varlıkların (veya elden çıkarılacak varlık grubunun) satışında sıkça rastlanan ve alışılmış koşullar çerçevesinde derhal satılabilecek durumda olması ve satış olasılığının yüksek olması gerekir.

Satış olasılığının yüksek olması için; uygun bir yönetim kademesi tarafından, varlığın (veya elden çıkarılacak varlık grubunun) satışına ilişkin bir plan yapılmış ve alıcıların tespiti ile planın tamamlanmasına yönelik aktif bir program başlatılmış olmalıdır. Ayrıca, varlık (veya elden çıkarılacak varlık grubu) gerçeğe uygun değeriyle uyumlu bir fiyat ile aktif olarak pazarlanıyor olmalıdır. Ayrıca satışın, sınıflandırılma tarihinden itibaren bir yıl içerisinde tamamlanmış bir satış olarak muhasebeleştirilmesinin beklenmesi ve planı tamamlamak için gerekli işlemlerin, planda önemli değişiklikler yapılması veya planın iptal edilmesi ihtimalinin düşük olduğunu göstermesi gerekir.

Çeşitli olay veya koşullar satış işleminin tamamlanma süresini bir yıldan fazlaya uzatabilir. Söz konusu gecikmenin, işletmenin kontrolü dışındaki olaylar veya koşullar nedeniyle gerçekleşmiş ve işletmenin ilgili varlığın (veya elden çıkarılacak varlık grubunu) satışına yönelik satış planının devam etmekte olduğuna dair yeterli kanıt bulunması durumunda; söz konusu varlıklar satış amaçlı elde tutulan varlık olarak sınıflandırılmaya devam edilir.

Banka'nın 31 Aralık 2018 itibarıyla satış amaçlı 71.999 TL tutarında duran varlığı bulunmaktadır (31 Aralık 2017: 71.067 TL).

Banka'nın 31 Aralık 2018 itibarıyla durdurulan faaliyetlere ilişkin duran varlığı bulunmamaktadır (31 Aralık 2017: Bulunmamaktadır). Durdurulan bir faaliyet, bir bankanın elden çıkarılacak veya satış amacıyla elde tutulan olarak sınıflandırılan bir bölümdür. Durdurulan faaliyetlere ilişkin sonuçlar

AKTİF YATIRIM BANKASI ANONİM ŞİRKETİ

31 ARALIK 2018 TARİHİNDE SONA EREN HESAP DÖNEMİNE AİT

KONSOLİDE OLMAYAN FİNANSAL TABLOLARA İLİŞKİN DİPNOTLAR (Birim - Bin TL)

gelir tablosunda ayrı olarak sunulur. Banka'nın durdurulan faaliyeti bulunmamaktadır.

XI. Şerefiye ve diğer maddi olmayan duran varlıklara ilişkin açıklamalar

Bilanço tarihi itibarıyla Banka'nın ekteki finansal tablolarında şerefiye bulunmamaktadır.

Diğer maddi olmayan duran varlıklar içerisinde dışarıdan satın alınan bilgisayar yazılımları ve bünyede dahili olarak oluşturulan bilgisayar yazılımları yer almaktadır.

Bünyede dahili olarak oluşturulan bilgisayar yazılımları ile ilgili harcamalar, söz konusu harcamaların güvenilir bir şekilde ölçüldüğü, Banka'nın bu yazılım programlarını geliştirme sürecini tamamlama niyetinin ve yeterliliğinin olduğu ve bu programların Banka'ya gelecekte ekonomik fayda sağlaması durumunda aktifleştirilir. Bünyede dahili olarak oluşturulan bilgisayar yazılımları ile ilgili tüm direkt giderler aktifleştirilip, bu programların faydalı ömre göre belirlenen itfa payı oranları kullanılarak itfa edilmektedir.

Maddi olmayan duran varlıklardan 1 Ocak 2005 tarihinden önce satın alınanlar 31 Aralık 2004 tarihine kadar enflasyona göre düzeltilmiş elde etme maliyet değerlerinden, 1 Ocak 2005 tarihinden sonra satın alınanlar satın alma bedellerinden birikmiş itfa payları ve varsa değer azalışlarının düşülmesinden sonra kalan tutarlarıyla kayıtlara yansıtılmaktadır. Diğer maddi olmayan duran varlıkların faydalı ömürleri Banka yönetimi tarafından tespit edilmekte ve faydalı ömre göre belirlenen amortisman oranları kullanılarak itfa edilmektedir. Maddi olmayan duran varlıkların itfa payı oranları %7 ile %33 oranları arasında değişmektedir.

XII. Maddi duran varlıklara ilişkin açıklamalar

Maddi duran varlıklardan 1 Ocak 2005 tarihinden önce satın alınanlar 31 Aralık 2004 tarihine kadar enflasyona göre düzeltilmiş elde etme maliyet değerlerinden, 1 Ocak 2005 tarihinden sonra satın alınanlar satın alma bedellerinden birikmiş amortismanların ve varsa değer azalışlarının düşülmesinden sonra kalan tutarlarıyla kayıtlara yansıtılmaktadır. Maddi duran varlıklar, normal amortisman yöntemi uygulanmak suretiyle amortisman tabi tutulmaktadır.

Maddi duran varlıkların faydalı ömürleri Banka yönetimi tarafından tespit edilmekte ve faydalı ömürlerine göre belirlenen oranlar kullanılarak amortisman tabi tutulmaktadır.

AKTİF YATIRIM BANKASI ANONİM ŞİRKETİ

31 ARALIK 2018 TARİHİNDE SONA EREN HESAP DÖNEMİNE AİT

KONSOLİDE OLMAYAN FİNANSAL TABLOLARA İLİŞKİN DİPNOTLAR (Birim - Bin TL)

Kullanılan amortisman oranları varlığın faydalı ömrüne tekabül eden oranlara yaklaşık olup aşağıda belirtildiği gibidir:

	Amortisman oranı (%)
Makine, tesis ve cihazlar	7 – 25
Demirbaşlar	2 – 60
Araçlar	20
Diğer MDV	2 – 50

Özel maliyetler için, normal amortisman yöntemi ile operasyonel kiralama dönemleri veya söz konusu özel maliyetin faydalı ömründen kısa olanı üzerinden amortisman ayrılır.

Bilanço tarihi itibarıyla aktifte bir hesap döneminden daha az bir süre bulunan varlıklara ilişkin olarak, bir tam yıl için öngörülen amortisman tutarının, varlığın aktifte kalış süresiyle orantılanması suretiyle bulunan tutar kadar amortisman ayrılmıştır.

Maddi duran varlıkların elden çıkarılmasından kaynaklanan kar veya zarar, net elden çıkarma hasılatı ile ilgili maddi duran varlığın enflasyon düzeltilmesinden sonraki net defter değerinin farkı olarak gelir tablosuna yansıtılmaktadır.

Maddi duran varlığın onarım maliyetlerinden varlığın ekonomik ömrünü uzatıcı nitelikte olanlar aktiveleştirilmekte, diğer onarım maliyetleri ise gider olarak kayıtlara yansıtılmaktadır. Maddi duran varlıklarla ilgili alım taahhüdü bulunmamaktadır. Maddi duran varlıklar üzerinde rehin, ipotek ve benzeri herhangi bir takyidat bulunmamaktadır.

XIII. Kiralama işlemlerine ilişkin açıklamalar

Banka yatırım bankası olduğu için, kiralayan konumunda finansal kiralama yapma yetkisi bulunmaktadır. Banka finansal kiralama işlemlerini "Kiralama İşlemlerine İlişkin Türkiye Muhasebe Standardı" ("TMS 17") çerçevesinde muhasebeleştirmektedir. Banka'nın "Kiralayan" sıfatıyla gerçekleştirdiği finansal kiralama işlemlerine ilişkin olarak, finansal kiralama alacakları için faiz ve anapara tutarlarını kapsayan asgari kira ödemelerinin brüt tutarı finansal kiralama alacakları hesabında gösterilmiştir. Kira ödemelerinin toplamı ile söz konusu sabit kıymetlerin maliyeti arasındaki fark olan faiz ise "Kazanılmamış finansal gelirler" hesabında yansıtılmaktadır. Faiz geliri, kiralayanın kiralanan varlıkla ilgili net yatırım tutarı üzerinden sabit bir dönemsel getiri oranı yaratacak şekilde hesaplanarak kaydedilmektedir.

Faaliyet kiralaması ile ilgili işlemler ilgili sözleşme hükümleri doğrultusunda ve tahakkuk esasına göre muhasebeleştirilmektedir. Peşin ödenen faaliyet kiralaması giderleri ilgili döneme yayılmaktadır.

AKTİF YATIRIM BANKASI ANONİM ŞİRKETİ

31 ARALIK 2018 TARİHİNDE SONA EREN HESAP DÖNEMİNE AİT

KONSOLİDE OLMAYAN FİNANSAL TABLOLARA İLİŞKİN DİPNOTLAR (Birim - Bin TL)

XIV. Karşılıklar ve koşullu yükümlülüklerle ilişkin açıklamalar

Karşılıklar ve şarta bağlı yükümlülükler "Karşılıklar, Koşullu Borçlar ve Koşullu Varlıklara İlişkin Türkiye Muhasebe Standardı"na ("TMS 37") uygun olarak muhasebeleştirilmektedir.

Dönem içinde ayrılan karşılıklar "Beklenen zarar karşılığı" hesabında giderleştirilmekte; önceki dönemlerde ayrılan ve cari dönemde iptal edilen karşılık tutarları "Diğer faaliyet gelirleri" hesabına gelir kaydedilmektedir.

Geçmiş dönemlerdeki olayların bir sonucu olarak ortaya çıkan yükümlülükler için "Dönemsellik ilkesi" uyarınca bu yükümlülüklerin ortaya çıktığı dönemde karşılık ayrılmaktadır. Karşılıklar, bilanço tarihi itibarıyla yükümlülüğün yerine getirilmesi için yapılacak harcamanın Banka yönetimi tarafından yapılan en iyi tahminine göre hesaplanır ve etkisinin önemli olduğu durumlarda bugünkü değerine indirmek için iskonto edilir. Tutarın yeterince güvenilir olarak ölçülemediği ve yükümlülüğün yerine getirilmesi için Banka'dan kaynak çıkma ihtimalinin bulunmadığı durumlarda söz konusu yükümlülük "Koşullu" olarak kabul edilmekte ve dipnotlarda açıklanmaktadır.

XV. Çalışanların haklarına ilişkin yükümlülüklerle ilişkin açıklamalar

1 Ocak 2013 sonrasında oluşan aktüeryal kayıp ve kazançlar, revize TMS 19 standardı uyarınca özkaynak altında muhasebeleştirilmektedir. Banka'nın kıdem tazminatı karşılığı bağımsız bir aktüer tarafından Kanun'da belirtilen aktüeryal varsayımlar kullanılarak hesaplanmaktadır.

Yasal mevzuata göre kıdem tazminatı emeklilik veya işten çıkarılma durumunda ödenmektedir. Kıdem tazminatı, hizmet süresi ve emeklilik veya işten çıkarılma dönemindeki son maaş veya kıdem tazminatı tavanı üzerinden hesaplanmaktadır. Banka çalışanlarının üyesi olduğu vakıf, sandık ve benzeri kuruluşlar bulunmamaktadır.

XVI. Vergi uygulamalarına ilişkin açıklamalar

1. Cari vergi

Türkiye'de, cari kurumlar vergisi oranı %20 olup 5 Aralık 2017 tarihli Resmi Gazete'de yayınlanan 7061 sayılı "Bazı Vergi Kanunları ve Diğer Bazı Kanunlarda Değişiklik Yapılmasına Dair Kanun" ile bu oran 2018-2020 yılları arasında 3 yıl süreyle %22 olarak uygulanacaktır. Ödenecek kurumlar vergisi, kurumların ticari kazancına vergi mevzuatı uyarınca indirimi kabul edilmeyen giderlerin ilave edilmesi, vergi mevzuatında yer alan istisna (işbirlik kazançları istisnası gibi) ve indirimlerin ise indirilmesi sonucu bulunacak vergi matrahına (mali kar/zarar) cari kurumlar vergisi oranının uygulanmasıyla tespit edilmektedir. Kâr dağıtılmadığı takdirde başka bir vergi ödenmemektedir.

Türkiye'de yerleşik kurumlara yapılanlar dışındaki temettü ödemeleri üzerinde uygulanan stopaj oranı %15'tir.

Bir hesap döneminde (1 Yıl) üçer aylık periyotlar halinde kurumların hesaplamış olduğu mali kar/zararın cari oran ile çarpılmasıyla kurumlar 4 defa geçici vergi hesaplar ve o dönemi izleyen ikinci ayın 14'üncü gününe kadar elektronik ortamda (E-Beyanname) beyan edip 17'nci gün akşamına kadar öderler. Yıl içinde ödenen geçici vergi o yıla ait olup ilgili olduğu yılın kurumlar vergisi beyannameyi üzerinden hesaplanacak kurumlar

AKTİF YATIRIM BANKASI ANONİM ŞİRKETİ

31 ARALIK 2018 TARİHİNDE SONA EREN HESAP DÖNEMİNE AİT

KONSOLİDE OLMAYAN FİNANSAL TABLOLARA İLİŞKİN DİPNOTLAR (Birim - Bin TL)

vergisinden mahsup edilir. Mahsuba rağmen ödenmiş geçici vergi tutarı kalması durumunda mahsup edilemeyen tutar mevzuatın izin verdiği tutara kadar nakden iade alınabileceği gibi devlete karşı olan diğer mali borçlara da mahsup edilebilir.

Vergi Mevzuatı kurumların geçmiş yıllar mali zararlarının 5 yıla kadar taşınmasına olanak sağlamakta olup beyanname üzerinde gösterilen mali zararlar 5 yılı aşmamak kaydıyla ilgili dönemin vergi matrahından indirilebilmektedir. Türkiye'de ödenecek vergiler konusunda vergi otoritesi ile mutabakat sağlamak gibi bir uygulama bulunmamaktadır. Kurumlar vergisi beyannameleri hesap döneminin kapandığı ayı takip eden dördüncü ayın 25'inci günü akşamına kadar bağlı bulunulan vergi dairesine E-Beyan sistemi üzerinden beyan edilir. Ayrıca, yasal muhasebe kayıtları 5 yıl içerisinde vergi incelemesine yetkili makamlar tarafından incelenebilir ve vergi mevzuatına aykırı durumların tespit edilmesi durumunda ödenecek vergi miktarları değişebilir.

2. Ertelenmiş vergi

Banka, bir varlığın veya yükümlülüğün vergi mevzuatı uyarınca belirlenen vergiye esas değeri ile defter değeri arasında ortaya çıkan vergilendirilebilir geçici farklar için "Gelir Vergilerine İlişkin Türkiye Muhasebe Standardı" ("TMS 12") hükümlerine uygun olarak ertelenmiş vergi hesaplayarak kayıtlarına yansıtmaktadır. Yürürlükteki vergi mevzuatı uyarınca Ertelenmiş Vergi hesaplanmasında bilanço tarihi itibarıyla geçerli bulunan kanunlaşmış vergi oranları kullanılmaktadır. Türkiye'de, cari kurumlar vergisi oranı %20 olup 5 Aralık 2017 tarihli Resmi Gazete'de yayınlanan 7061 sayılı "Bazı Vergi Kanunları ve Diğer Bazı Kanunlarda Değişiklik Yapılmasına Dair Kanun" ile bu oran 2018-2020 yılları arasında 3 yıl süreyle %22 olarak uygulanacaktır. Yürürlüğe giren söz konusu kanuna göre, ertelenen vergi varlık ve yükümlülükleri, varlıkların gerçekleştiği veya yükümlülüklerin yerine getirildiği mezkûr dönemler için %22 vergi oranı, 2021 ve sonraki dönemler için ise (vergi kanunlarında oranlara ilişkin yeni bir düzenleme olmayacağı varsayımı altında) %20 vergi oranı ile hesaplanacaktır. Ertelenmiş vergi yükümlülüğü vergilendirilebilir geçici farkların tümü için hesaplanırken, indirilebilir geçici farklardan oluşan ertelenmiş vergi varlıkları, gelecekte vergiye tabi kâr elde etmek suretiyle bu farklardan yararlanmanın kuvvetle muhtemel olması şartıyla hesaplanmaktadır.

BDDK'nın 8 Aralık 2004 tarihli BDDK.DZM.2/13/1-a-3 No'lu Genelgesi çerçevesinde genel karşılık tutarı ve serbest karşılık tutarı üzerinden ertelenmiş vergi aktifi ayrılmamaktaydı. Öte yandan, TFRS 9 hükümleri ile birlikte 1 Ocak 2018 tarihinden itibaren birinci ve ikinci aşama beklenen zarar karşılıkları üzerinden ertelenmiş vergi varlığı hesaplanmaya başlanmıştır. Ertelenmiş vergi borçları ile hesaplanan ertelenmiş vergi varlıkları finansal tablolarda netleştirilerek gösterilmektedir.

XVII. Borçlanmalara ilişkin ilave açıklamalar

Gerçeğe uygun değer üzerinden yansıtılan finansal araçlara ilişkin yükümlülükler hariç, finansal yükümlülükler işlem maliyetleri dahil elde etme maliyetleri ile kayıtlara alınmakta ve izleyen dönemlerde "etkin faiz oranı yöntemi" ile hesaplanan iskonto edilmiş bedelleri ile değerlendirilmektedir. Banka tarafından hisse senedine dönüştürülebilir tahvil ihraç edilmemiştir.

Banka'nın 31 Aralık 2018 tarihi itibarıyla 4.384.287 TL ihraç edilen menkul kıymeti vardır (31 Aralık 2017: 2.783.011 TL).

Kullanıma ve satışa hazır hale getirilmesi önemli ölçüde zaman isteyen varlıklar (özellikli varlıklar) söz konusu olduğunda, satın alınması, yapımı veya üretimi ile doğrudan ilişkilendirilen borçlanma maliyetleri, ilgili varlık kullanıma veya satışa hazır hale getirilene kadar varlığın maliyetine

AKTİF YATIRIM BANKASI ANONİM ŞİRKETİ

31 ARALIK 2018 TARİHİNDE SONA EREN HESAP DÖNEMİNE AİT

KONSOLİDE OLMAYAN FİNANSAL TABLOLARA İLİŞKİN DİPNOTLAR (Birim - Bin TL)

dahil edilmektedir. Bir dönemde, özellikli bir varlığın elde edilmesi amacıyla borç alınan fonlara ilişkin aktifleştirilebilecek borçlanma maliyetleri tutarı, ilgili dönemde bu varlıklar için katlanılan toplam borçlanma maliyetlerinden bu fonların geçici yatırımlardan elde edilen gelirlerin düşülmesi sonucu belirlenen tutardır. Diğer tüm borçlanma maliyetleri, oluştukları dönemde gelir tablosuna kaydedilmektedir.

XVIII. İhraç edilen hisse senetlerine ilişkin açıklamalar

Hisse senedi ihracı ile ilgili işlem maliyetleri gider olarak muhasebeleştirilmektedir. Banka'nın bilanço tarihinden sonra ilan edilen kâr payı dağıtım kararı bulunmamaktadır.

XIX. Aval ve kabullere ilişkin açıklamalar

Banka, aval ve kabullerini, müşterilerin ödemeleri ile eş zamanlı olarak gerçekleştirmekte olup bilanço dışı yükümlülükleri içerisinde göstermektedir. Banka'nın aktif karşılığı bir yükümlülük olarak gösterilen aval ve kabulleri bulunmamaktadır.

XX. Devlet teşviklerine ilişkin açıklamalar

Banka'nın bilanço tarihi itibarıyla yararlanmış olduğu devlet teşvikleri bulunmamaktadır.

XXI. Raporlamanın bölümlenmeye göre yapılmasına ilişkin açıklamalar

Banka, ağırlıklı olarak kurumsal bankacılık, bireysel bankacılık ve yatırım bankacılığı alanlarında faaliyet göstermektedir.

Raporlamanın bölümlenmeye göre yapılmasına ilişkin açıklama ve dipnotlar, dördüncü bölümde (Bölüm 4 / Not XIV) yer almaktadır.

XXII. Diğer hususlara ilişkin açıklamalar

Bulunmamaktadır.

XXIII. İştirakler, bağlı ortaklıklar ve birlikte kontrol edilen ortaklıklara ilişkin açıklamalar

Türk parası cinsinden iştirakler ve bağlı ortaklıklar, "Bireysel Finansal Tablolara İlişkin Türkiye Muhasebe Standardı" ("TMS 27") uyarınca maliyet değeriyle muhasebeleştirilmekte ve varsa değer kaybı ile ilgili karşılık düşüldükten sonra, konsolide olmayan finansal tablolara yansıtılmaktadır.

XXIV. TFRS 9 Finansal araçlar standardına ilişkin açıklamalar

Kamu Gözetimi Muhasebe ve Denetim Standartları Kurumu tarafından 19 Ocak 2017 tarihli ve 29953 sayılı Resmi Gazete'de yayımlanan finansal araçların sınıflandırılması ve ölçümü ile alakalı "TFRS 9 Finansal Araçlar" standardı 1 Ocak 2018 tarihinden geçerli olmak üzere "TMS 39 Finansal Araçlar: Muhasebeleştirme ve Ölçme" standardının yerine uygulanmaktadır.

AKTİF YATIRIM BANKASI ANONİM ŞİRKETİ**31 ARALIK 2018 TARİHİNDE SONA EREN HESAP DÖNEMİNE AİT****KONSOLİDE OLMAYAN FİNANSAL TABLOLARA İLİŞKİN DİPNOTLAR (Birim - Bin TL)**

TFRS 9 standardı, finansal araçların sınıflandırılması ve ölçümü, finansal varlıklar için hesaplanacak beklenen zarar karşılığı ve finansal riskten korunma muhasebesi için yeni ilkeler ortaya koymaktadır.

TFRS 9 "Finansal Araçlar" Standardı geçiş hükümlerinin sağladığı seçim uyarınca, Banka önceki dönem finansal tablolarını yeniden düzenlemek yerine geçiş etkisini 1 Ocak 2018 tarihi itibarıyla özkaynaklarında "geçmiş yıllar kar ve zararları" kaleminde muhasebeleştirme yöntemini seçmiştir. Aşağıda Banka'nın TFRS 9'u uygulamasının etkisine ilişkin açıklamalara yer verilmiştir:

1. Finansal varlıkların sınıflandırılması ve ölçümü

	TFRS 9 Öncesi		TFRS 9 Kapsamında	
	31 Aralık 2017		1 Ocak 2018	
Finansal varlıklar	Ölçüm Esasları	Defter değeri	Ölçüm Esasları	Defter değeri
Nakit Değerler ve Merkez Bankası	Krediler ve Alacaklar	1.580.987	İtfa Edilmiş Maliyet	1.580.987
Bankalar ve Para Piyasalarından Alacaklar	Krediler ve alacaklar	143.868	İtfa edilmiş maliyet	143.868
	Alım satım amaçlı finansal varlıklar	42.971	Gerçeğe uygun değer farkı K/Z yansıtılan	42.971
Menkul Kıymetler	Satılmaya hazır finansal varlıklar	1.239.310	Gerçeğe uygun değer farkı diğer kapsamlı gelire yansıtılan	1.239.310
	Vadeye kadar elde tutulacak finansal varlıklar	254.120	İtfa edilmiş maliyet	254.120
Türev Finansal Varlıklar	Alım satım amaçlı finansal varlıklar	8.985	Gerçeğe uygun değer farkı K/Z yansıtılan	8.985
Krediler (Brüt)	Krediler ve alacaklar	7.020.938	İtfa edilmiş maliyet	7.020.938

2. Sınıflanan finansal varlıkların TFRS 9'a geçişte finansal durum tablosu mutabakatı

Finansal varlıklarda TFRS 9 kapsamında herhangi bir sınıflama yapılmamıştır.

3. Değer düşüklüğü karşılıklarının TFRS 9'a geçişte açılış bakiyesinin mutabakatı

Yandaki tablo Banka'nın 31 Aralık 2017 itibarı ile hesapladığı değer düşüklüğü karşılığı ile 1 Ocak 2018 itibarı ile TFRS 9 öngörülen zarar modeline uygun olarak hesaplanan yeni beklenen zarar karşılığının mutabakatını göstermektedir.

AKTİF YATIRIM BANKASI ANONİM ŞİRKETİ**31 ARALIK 2018 TARİHİNDE SONA EREN HESAP DÖNEMİNE AİT****KONSOLİDE OLMAYAN FİNANSAL TABLOLARA İLİŞKİN DİPNOTLAR (Birim - Bin TL)**

	TFRS 9 öncesi defter değeri		TFRS 9 defter değeri	
	31 Aralık 2017	Yeniden ölçümler	1 Ocak 2018	
Krediler	161.512	(5.902)	155.610	
1. Aşama	42.909	(19.604)	23.305	
2. Aşama	6.256	19.505	25.761	
3. Aşama	112.347	(5.803)	106.544	
Finansal Varlıklar ⁽¹⁾	7.641	(6.761)	880	
Gayrinakdi Krediler ⁽²⁾	2.011	755	2.766	
1. ve 2. Aşama	2.010	571	2.581	
3. Aşama	1	184	185	
Toplam	171.164	(11.908)	159.256	

⁽¹⁾ TFRS 9 kapsamında İtfa Edilmiş Maliyet, Gerçeğe Uygun Değer Farkı Diğer Kapsamlı Gelire Yansıtılan Menkul Kıymetler, Bankalar ve Para Piyasalarından Alacaklar için ayrılan karşılıkları içermektedir.

⁽²⁾ TFRS 9 öncesinde 1. ve 2. aşama gayrinakdi krediler için ayrılan beklenen zarar karşılıkları pasifte "Genel Karşılıklar" kalemi içinde, 3. aşama gayrinakdi krediler için ayrılan beklenen zarar karşılıkları "Diğer Karşılıklar" içinde yer almaktadır. TFRS 9 ile birlikte ise 1., 2. ve 3. aşama gayrinakdi krediler için ayrılan beklenen zarar karşılıkları pasifte "Diğer Karşılıklar" kalemi içinde yer almaktadır.

4. TFRS 9 geçişinin özkaynak etkileri

19 Ocak 2017 tarihli 29953 sayılı Resmi Gazete'de yayımlanan TFRS 9 Finansal Araçlar Standardının 7. maddesinin 2. fıkrasının 15. bendine göre TFRS 9 kapsamında önceki dönem bilgilerinin yeniden düzenlenmesinin zorunlu olmadığı belirtilmekte, önceki dönem bilgilerinin yeniden düzenlenmemesi durumunda, önceki defter değeri ile ilk uygulama tarihindeki 1 Ocak 2018 defter değeri arasındaki farkın özkaynakların açılış bakiyesine yansıtılması gerektiği ifade edilmektedir. Bu madde kapsamında özkaynak kalemlerinde gösterilen TFRS 9'a geçiş etkilerine ilişkin açıklamalar aşağıda yer almaktadır.

Banka'nın önceki dönemin kapanış değer düşüklüğü karşılığı ile 1 Ocak 2018 itibarıyla TFRS 9 öngörülen zarar modeline uygun olarak ölçülen yeni beklenen zarar karşılığı arasındaki 11.908 TL gelir yönlü fark özkaynaklarda "Geçmiş Yıllar Kâr veya Zararı" kalemi içinde sınıflandırılmıştır.

1 Ocak 2018 açılış finansallarına 10.505 TL ertelenmiş vergi aktif ve TFRS 9 geçişi ile iptal edilen özel karşılıklara ilişkin 1.236 TL kurumlar vergisi yükümlülüğü "Geçmiş Yıllar Kâr veya Zararı" kalemi içerisinde sınıflandırılmıştır.

AKTİF YATIRIM BANKASI ANONİM ŞİRKETİ

31 ARALIK 2018 TARİHİNDE SONA EREN HESAP DÖNEMİNE AİT

KONSOLİDE OLMAYAN FİNANSAL TABLOLARA İLİŞKİN DİPNOTLAR (Birim - Bin TL)

XXV. Önceki dönem muhasebe politikalarına ilişkin açıklamalar

"TFRS 9 Finansal Araçlar" standardı, 1 Ocak 2018 tarihinden geçerli olmak üzere "TMS 39 Finansal Araçlar: Muhasebeleştirme ve Ölçme" Standardının yerine uygulanmaya başlanmıştır. TFRS 9 geçişi ile birlikte geçerliliğini kaybeden muhasebe politikaları aşağıda belirtilmiştir.

Banka finansal varlıklarını "Gerçeğe uygun değer farkı kâr/zarara yansıtılan finansal varlıklar", "Satılmaya hazır finansal varlıklar", "Krediler ve diğer alacaklar" veya "Vadeye kadar elde tutulacak yatırımlar" olarak sınıflandırmakta ve muhasebeleştirmektedir.

Söz konusu finansal varlıkların alım ve satım işlemleri "teslim tarihi"ne göre kayıtlara alınmakta ve kayıtlardan çıkarılmaktadır. Gerçeğe uygun değer farkı kar/zarara yansıtılan finansal varlıklar ile satılmaya hazır finansal varlıklar için işlem tarihi ile teslim tarihi arasında oluşan değerlendirme farkları finansal tablolara yansıtılmaktadır. Finansal varlıkların sınıflandırılması, ilgili varlıkların Banka yönetimi tarafından satın alma amaçları dikkate alınarak, elde edildikleri tarihlerde kararlaştırılmaktadır.

1. Gerçeğe uygun değer farkı kâr/zarar'a yansıtılan finansal varlıklar

Gerçeğe uygun değer farkı kâr/zarar'a yansıtılan finansal varlıklar, "Alım satım amaçlı finansal varlıklar", "Gerçeğe uygun değer farkı kâr/zarara yansıtılan olarak sınıflandırılan finansal varlıklar" ve "Alım satım amaçlı türev finansal varlıklar" olmak üzere üçe ayrılmaktadır.

Alım satım amaçlı finansal varlıklar, piyasada kısa dönemde oluşan fiyat ve benzeri unsurlardaki dalgalanmalardan kâr sağlama amacıyla elde edilen veya elde edilme nedeninden bağımsız olarak, kısa dönemde kâr sağlamaya yönelik bir portföyün parçası olan finansal varlıklardır.

Alım satım amaçlı finansal varlıklar, bilançoya maliyet değerleri ile yansıtılmakta ve kayda alınmalarını müteakiben gerçeğe uygun değerleri ile değerlemeye tabi tutulmaktadır. Yapılan değerlendirme sonucu oluşan kazanç ve kayıplar kâr/zarar hesaplarına dahil edilmekte olup söz konusu finansal varlıklardan olan menkul değerlerin vadesinden önce elden çıkarılması sonucunda Tek Düzen Hesap Planı gereğince satış tutarı ile kayıtlara alınmış olan faiz gelirleri arasındaki fark "Sermaye piyasası işlemleri karı / zararı" hesabına aktarılmaktadır.

Riskten korunma aracı olarak tanımlanmayan türev finansal araçlar da alım satım amaçlı finansal varlıklar olarak sınıflandırılmaktadır.

2. Satılmaya hazır finansal varlıklar

Satılmaya hazır finansal varlıklar, kredi ve alacaklar ile vadeye kadar elde tutulacak yatırımlar ve gerçeğe uygun değer farkı kâr/zarara yansıtılan finansal varlıklar dışında kalan finansal varlıklardan oluşmaktadır. Satılmaya hazır finansal varlıkların müteakip değerlemesi gerçeğe uygun değerleri üzerinden yapılmaktadır. Ancak, gerçeğe uygun değerleri güvenilir bir şekilde tespit edilemiyorsa, sabit bir vadesi olanlar için iç verim oranı yöntemi kullanılarak iskonto edilmiş bedel üzerinden; sabit bir vadesi olmayanlar için makul değer fiyatlandırma modelleri veya iskonto edilmiş nakit akım teknikleri kullanılarak değerlendirilmektedir. Satılmaya hazır finansal varlıkların gerçeğe uygun değerlerindeki değişikliklerden kaynaklanan ve menkul kıymetlerin etkin faiz yöntemiyle hesaplanan itfa edilmiş maliyeti ile gerçeğe uygun değeri arasındaki farkı ifade eden gerçekleşmemiş kâr veya zararlar özkaynak kalemleri içerisinde "Menkul Değerler Değerleme Farkları" hesabı altında gösterilmektedir. Satılmaya hazır finansal varlıklar elden çıkarılmaları durumunda gerçeğe uygun değer uygulaması sonucunda özkaynak hesaplarında oluşan değer, gelir

AKTİF YATIRIM BANKASI ANONİM ŞİRKETİ

31 ARALIK 2018 TARİHİNDE SONA EREN HESAP DÖNEMİNE AİT

KONSOLİDE OLMAYAN FİNANSAL TABLOLARA İLİŞKİN DİPNOTLAR (Birim - Bin TL)

tablosuna yansıtılmaktadır.

3. Vadeye kadar elde tutulacak yatırımlar

Vadeye kadar elde tutulacak yatırımlar, vadesine kadar saklama niyetiyle elde tutulan ve fonlama kabiliyeti dahil olmak üzere vade sonuna kadar elde tutulabilmesi için gerekli koşulların sağlanmış olduğu, sabit veya belirlenebilir ödemeleri ile sabit vadesi bulunan ve "Krediler ve alacaklar" dışında kalan finansal varlıklardır. Vadeye kadar elde tutulacak yatırımlar ilk olarak elde etme maliyeti üzerinden kayda alınmakta ve kayda alınmayı müteakiben "etkin faiz (iç verim) oranı yöntemi" kullanılarak "İskonto edilmiş bedeli" ile değerlendirilmektedir. Vadeye kadar elde tutulacak finansal varlıklar ile ilgili faiz gelirleri gelir tablosunda yansıtılmaktadır.

Banka'nın önceden vadeye kadar elde tutulacak menkul değerler arasında sınıflandırdığı, ancak sınıflandırma esaslarına uyulmadığından iki yıl boyunca bu sınıflandırmaya tabi tutulamayacak finansal varlıkları bulunmamaktadır.

4. Krediler ve diğer alacaklar

Krediler ve diğer alacaklar borçluya para sağlama yoluyla yaratılanlardan alım satım ya da kısa vadede satılma amacıyla elde tutulanlar dışında kalan finansal varlıklardır. Söz konusu krediler ilk olarak elde etme maliyeti üzerinden kayda alınmakta ve kayda alınmayı müteakiben "etkin faiz (iç verim) oranı yöntemi" kullanılarak iskonto edilmiş bedelleri ile değerlendirilmektedir.

5. Finansal varlıklarda değer düşüklüğüne ilişkin açıklamalar

Banka, her bilanço döneminde, bir finansal varlık veya finansal varlık grubunun değer düşüklüğüne uğradığına ilişkin ortada tarafsız göstergelerin bulunup bulunmadığı hususunu değerlendirir. Anılan türden bir göstergenin mevcut olması durumunda, Banka ilgili değer düşüklüğü tutarını tespit eder. Bir finansal varlık veya finansal varlık grubu, yalnızca, ilgili varlığın ilk muhasebeleştirilmesinden sonra bir veya birden daha fazla olayın ("zarar / kayıp olayı") meydana geldiğine ve söz konusu zarar olayının (veya olaylarının) ilgili finansal varlığın veya varlık grubunun güvenilir bir biçimde tahmin edilebilen gelecekteki tahmini nakit akışları üzerindeki etkisi sonucunda değer düşüklüğüne uğradığına ilişkin tarafsız bir göstergenin bulunması durumunda değer düşüklüğüne uğrar ve değer düşüklüğü zararı oluşur. İleride meydana gelecek olaylar sonucunda oluşması beklenen kayıpların olasılığı yüksek dahi olsa muhasebeleştirilmemektedir.

Kullanılan kredilerin tahsil edilemeyeceğine ilişkin bulguların varlığı halinde ilgili krediler; 1 Kasım 2006 tarih 26333 sayılı Resmi Gazete'de yayımlanan "Bankalarca Kredilerin ve Diğer Alacakların Niteliklerinin Belirlenmesi ve Bunlar İçin Ayrılacak Karşılıklara İlişkin Usul ve Esaslar Hakkında Yönetmelik" çerçevesinde sınıflandırılan krediler için ayrılması gerekli özel ve genel karşılıklar ayrılmakta olup ayrılan karşılıklar ilgili dönemin kar/zarar hesaplarına aktarılmaktadır. Ayrılan karşılıklar ilgili dönemin gelir tablosuna yansıtılmaktadır. Söz konusu kredilerle ilgili cari dönem içinde ayrılan karşılıklara istinaden yapılan tahsilatlar gelir tablosunda "Krediler ve diğer alacaklar değer düşüş karşılığı" hesabından düşülmekte, önceki dönemlerde karşılık ayrılmış ya da aktiften silinmiş olan kredilere istinaden yapılan anapara tahsilatları "Diğer faaliyet gelirleri" hesabına, faiz gelirleri ise "Taktipteki alacaklardan alınan faizler" hesabına kaydedilmektedir. Tahsili mümkün olmayan alacaklar, bütün yasal işlemler tamamlandıktan sonra kayıtlardan silinmektedir.

AKTİF YATIRIM BANKASI ANONİM ŞİRKETİ

31 ARALIK 2018 TARİHİNDE SONA EREN HESAP DÖNEMİNE AİT

KONSOLİDE OLMAYAN FİNANSAL TABLOLARA İLİŞKİN DİPNOTLAR (Birim - Bin TL)

DÖRDÜNCÜ BÖLÜM

MALİ BÜNYEYE VE RISK YÖNETİMİNE İLİŞKİN BİLGİLER

I. Özkaynak kalemlerine ilişkin açıklamalar

Özkaynak tutarı ve sermaye yeterliliği standart oranı "Bankaların Özkaynaklarına İlişkin Yönetmelik" ile "Bankaların Sermaye Yeterliliğinin Ölçülmesine ve Değerlendirilmesine İlişkin Yönetmelik" çerçevesinde hesaplanmıştır.

a) Özkaynak kalemlerine ilişkin bilgiler

Cari Dönem	Tutar	1/1/2014 Öncesi Uygulamaya İlişkin Tutar ⁽¹⁾
ÇEKİRDEK SERMAYE		
Bankanın tasfiyesi halinde alacak hakkı açısından diğer tüm alacaklardan sonra gelen ödenmiş sermaye	1193.585	
Hisse senedi ihraç primleri	-	
Yedek akçeler	41.143	
Türkiye Muhasebe standartları (TMS) uyarınca özkaynaklara yansıtılan kazançlar	36.896	
Kâr	284.191	
Net dönem kârı	262.670	
Geçmiş yıllar kârı	21.521	
İştirakler, bağlı ortaklıklar ve birlikte kontrol edilen ortaklıklardan bedelsiz olarak edinilen ve dönem kârı içerisinde muhasebeleştirilmeyen hisseler	-	
İndirimler Öncesi Çekirdek Sermaye	1.555.815	
Çekirdek Sermayeden Yapılacak İndirimler		
Bankaların Özkaynaklarına İlişkin Yönetmeliğin 9 uncu maddesinin birinci fıkrasının (i) bendi uyarınca hesaplanan değerleme ayarlamaları	-	-
Net dönem zararı ile geçmiş yıllar zararı toplamının yedek akçelerle karşılanamayan kısmı ile TMS uyarınca özkaynaklara yansıtılan kayıplar	47.629	
Faaliyet kiralaması geliştirme maliyetleri	3.883	
İlgili ertelenmiş vergi yükümlülüğü ile mahsup edildikten sonra kalan şerefiye	-	
İpotek hizmeti sunma hakları hariç olmak üzere ilgili ertelenmiş vergi yükümlülüğü ile mahsup edildikten sonra kalan diğer maddi olmayan duran varlıklar	71.402	71.402
Geçici farklara dayanan ertelenmiş vergi varlıkları hariç olmak üzere gelecek dönemlerde elde edilecek vergilendirilebilir gelirlere dayanan ertelenmiş vergi varlığının, ilgili ertelenmiş vergi yükümlülüğü ile mahsup edildikten sonra kalan kısmı	-	-

AKTİF YATIRIM BANKASI ANONİM ŞİRKETİ

31 ARALIK 2018 TARİHİNDE SONA EREN HESAP DÖNEMİNE AİT

KONSOLİDE OLMAYAN FİNANSAL TABLOLARA İLİŞKİN DİPNOTLAR (Birim - Bin TL)

Gerçeğe uygun değeri üzerinden izlenmeyen varlık veya yükümlülüklerin nakit akış riskinden korunma işlemine konu edilmesi halinde ortaya çıkan farklar	-	-
Kredi Riskine Esas Tutarın İçsel Derecelendirmeye Dayalı Yaklaşımlar ile Hesaplanmasına İlişkin Tebliğ uyarınca hesaplanan toplam beklenen kayıp tutarının, toplam karşılık tutarını aşan kısmı	-	-
Menkul kıymetleştirme işlemlerinden kaynaklanan kazançlar	-	-
Bankanın yükümlülüklerinin gerçeğe uygun değerlerinde, kredi değerliliğindeki değişikliklere bağlı olarak oluşan farklar sonucu ortaya çıkan gerçekleşmemiş kazançlar ve kayıplar	-	-
Tanımlanmış fayda plan varlıklarının net tutarı	-	-
Bankanın kendi çekirdek sermayesine yapmış olduğu doğrudan veya dolaylı yatırımlar	-	-
Kanunun 56'ncı maddesinin dördüncü fıkrasına aykırı olarak edinilen paylar	-	-
Ortaklık paylarının %10 veya daha azına sahip olunan ve konsolide edilmeyen bankalar ve finansal kuruluşların özkaynak unsurlarına yapılan yatırımların net uzun pozisyonları toplamının, bankanın çekirdek sermayesinin %10'nunu aşan kısmı	-	-
Ortaklık paylarının %10'dan daha fazlasına sahip olunan ve konsolide edilmeyen bankalar ve finansal kuruluşların çekirdek sermaye unsurlarına yapılan yatırımların net uzun pozisyonlarının çekirdek sermayenin %10'nunu aşan kısmı	-	-
İpotek hizmeti sunma haklarının çekirdek sermayenin %10'nunu aşan kısmı	-	-
Geçici farklara dayanan ertelenmiş vergi varlıklarının çekirdek sermayenin %10'nunu aşan kısmı	-	-
Bankaların Özkaynaklarına İlişkin Yönetmeliğin Geçici 2 nci maddesinin ikinci fıkrası uyarınca çekirdek sermayenin %15'ini aşan tutarlar	-	-
Ortaklık paylarının %10'dan daha fazlasına sahip olunan ve konsolide edilmeyen bankalar ve finansal kuruluşların çekirdek sermaye unsurlarına yapılan yatırımların net uzun pozisyonlarından kaynaklanan aşım tutarı	-	-
İpotek hizmeti sunma haklarından kaynaklanan aşım tutarı	-	-
Geçici farklara dayanan ertelenmiş vergi varlıklarından kaynaklanan aşım tutarı	-	-
Kurulca belirlenecek diğer kalemler	-	-
Yeterli ilave ana sermaye veya katkı sermaye bulunmaması halinde çekirdek sermayeden indirim yapılacak tutar	-	-
Çekirdek Sermayeden Yapılan İndirimler Toplamı	122.914	
Çekirdek Sermaye Toplamı	1.432.901	

İLAVE ANA SERMAYE

Çekirdek sermayeye dahil edilmeyen imtiyazlı paylara tekabül eden sermaye ile bunlara ilişkin ihraç primleri	-	-
Kurumca uygun görülen borçlanma araçları ve bunlara ilişkin ihraç primleri	-	-
Kurumca uygun görülen borçlanma araçları ve bunlara ilişkin ihraç primleri (Geçici Madde 4 kapsamında olanlar)	-	-
İndirimler Öncesi İlave Ana Sermaye	-	-
İlave Ana Sermayeden Yapılacak İndirimler		

AKTİF YATIRIM BANKASI ANONİM ŞİRKETİ

31 ARALIK 2018 TARİHİNDE SONA EREN HESAP DÖNEMİNE AİT

KONSOLİDE OLMAYAN FİNANSAL TABLOLARA İLİŞKİN DİPNOTLAR (Birim - Bin TL)

Bankanın kendi ilave ana sermayesine yapmış olduğu doğrudan veya dolaylı yatırımlar	-	-
Bankanın ilave ana sermaye kalemlerine yatırım yapan bankalar ile finansal kuruluşlar tarafından ihraç edilen ve Yönetmeliğin 7 nci maddesinde belirtilen şartları taşıyan özkaynak kalemlerine bankanın yaptığı yatırımlar	-	-
Ortaklık paylarının %10 veya daha azına sahip olunan ve konsolide edilmeyen bankalar ve finansal kuruluşların özkaynak unsurlarına yapılan yatırımların net uzun pozisyonları toplamının, bankanın çekirdek sermayesinin %10'unu aşan kısmı	-	-
Ortaklık paylarının %10 veya daha fazlasına sahip olunan ve konsolide edilmeyen bankalar ve finansal kuruluşların ilave ana sermaye unsurlarına yapılan yatırımların net uzun pozisyonları toplamı	-	-
Kurulca belirlenecek diğer kalemler	-	-
Geçiş Sürecinde Ana Sermayeden İndirilmeye Devam Edecek Unsurlar	-	-
Şerefiye veya diğer maddi olmayan duran varlıklar ve bunlara ilişkin ertelenmiş vergi yükümlülüklerinin Bankaların Özkaynaklarına İlişkin Yönetmeliğin Geçici 2 nci maddesinin birinci fıkrası uyarınca çekirdek sermayeden indirilmeyen kısmı [-]	-	-
Net ertelenmiş vergi varlığı/vergi borcunun Bankaların Özkaynaklarına İlişkin Yönetmeliğin Geçici 2 nci maddesinin birinci fıkrası uyarınca çekirdek sermayeden indirilmeyen kısmı [-]	-	-
Yeterli katkı sermaye bulunmaması halinde ilave ana sermayeden indirim yapılacak tutar [-]	-	-
İlave ana sermayeden yapılan indirimler toplamı	-	-
İlave ana sermaye toplamı	-	-
Ana Sermaye Toplamı (Ana Sermaye= Çekirdek Sermaye + İlave Ana Sermaye)	1.432.901	
KATKI SERMAYE		
Kurumca uygun görülen borçlanma araçları ve bunlara ilişkin ihraç primleri	-	-
Kurumca uygun görülen borçlanma araçları ve bunlara ilişkin ihraç primleri (Geçici Madde 4 kapsamında olanlar)	-	-
Karşılıklar (Bankaların Özkaynaklarına İlişkin Yönetmeliğin 8 inci maddesinin birinci fıkrasında belirtilen tutarlar)	42.316	-
İndirimler Öncesi Katkı Sermaye	42.316	
Katkı Sermayeden Yapılacak İndirimler		
Bankanın kendi katkı sermayesine yapmış olduğu doğrudan veya dolaylı yatırımlar [-]	-	-
Bankanın katkı sermaye kalemlerine yatırım yapan bankalar ile finansal kuruluşlar tarafından ihraç edilen ve Yönetmeliğin 8 inci maddesinde belirtilen şartları taşıyan özkaynak kalemlerine bankanın yaptığı yatırımlar	-	-
Ortaklık paylarının %10 veya daha azına sahip olunan ve konsolide edilmeyen bankalar ve finansal kuruluşların özkaynak unsurlarına yapılan yatırımların net uzun pozisyonları toplamının, bankanın çekirdek sermayesinin %10'unu aşan kısmı [-]	-	-
Ortaklık paylarının %10 veya daha fazlasına sahip olunan ve konsolide edilmeyen bankalar ve finansal kuruluşların katkı sermaye unsurlarına yapılan yatırımların net uzun pozisyonları toplamı	-	-
Kurulca belirlenecek diğer kalemler [-]	-	-
Katkı Sermayeden Yapılan İndirimler Toplamı	-	
Katkı Sermaye Toplamı	42.316	
Toplam Özkaynak (Ana Sermaye ve Katkı Sermaye Toplamı)	1.475.217	

AKTİF YATIRIM BANKASI ANONİM ŞİRKETİ

31 ARALIK 2018 TARİHİNDE SONA EREN HESAP DÖNEMİNE AİT

KONSOLİDE OLMAYAN FİNANSAL TABLOLARA İLİŞKİN DİPNOTLAR (Birim - Bin TL)

Ana Sermaye ve Katkı Sermaye Toplamı (Toplam Özkaynak)		
Kanunun 50 ve 51 inci maddeleri hükümlerine aykırı olarak kullanılan krediler	-	-
Kanunun 57 nci maddesinin birinci fıkrasındaki sınırı aşan tutarlar ile bankaların alacaklarından dolayı edinmek zorunda kaldıkları ve aynı madde uyarınca elden çıkarmaları gereken emtia ve gayrimenkullerden edinim tarihinden itibaren beş yıl geçmesine rağmen elden çıkarılamayanların net defter değerleri	-	-
Kurulca belirlenecek diğer hesaplar	-	-
Geçiş Sürecinde Ana Sermaye ve Katkı Sermaye Toplamından (Sermayeden) İndirilmeye Devam Edecek Unsurlar	-	-
Ortaklık paylarının yüzde %10 veya daha azına sahip olunan ve konsolide edilmeyen bankalar ve finansal kuruluşların özkaynak unsurlarına yapılan yatırımların net uzun pozisyonları toplamının, bankanın çekirdek sermayesinin yüzde onunu aşan kısmının, Bankaların Özkaynaklarına İlişkin Yönetmeliğin Geçici 2 nci maddesinin birinci fıkrası uyarınca çekirdek sermayeden, ilave ana sermayeden ve katkı sermayeden indirilmeyen kısmı	-	-
Ortaklık paylarının %10'dan daha fazlasına sahip olunan ve konsolide edilmeyen bankalar ve finansal kuruluşların doğrudan ya da dolaylı olarak ilave ana sermaye ve katkı sermaye unsurlarına yapılan yatırımların net uzun pozisyonlarının toplam tutarının Bankaların Özkaynaklarına İlişkin Yönetmeliğin Geçici 2 nci maddesinin birinci fıkrası uyarınca, ilave ana sermayeden ve katkı sermayeden indirilmeyen kısmı	-	-
Ortaklık paylarının %10'dan daha fazlasına sahip olunan ve konsolide edilmeyen bankalar ve finansal kuruluşların çekirdek sermaye unsurlarına yapılan yatırımların net uzun pozisyonlarının, geçici farklara dayanan ertelenmiş vergi varlıklarının ve ipotek hizmeti sunma haklarının Bankaların Özkaynaklarına İlişkin Yönetmeliğin Geçici 2 nci maddesinin ikinci fıkrasının [1] ve [2] nci alt bentleri uyarınca çekirdek sermayeden indirilecek tutarlarının, Yönetmeliğin Geçici 2 nci maddesinin birinci fıkrası uyarınca çekirdek sermayeden indirilmeyen kısmı	-	-
ÖZKAYNAK		
Toplam Özkaynak (Ana sermaye ve katkı sermaye toplamı)	1.475.217	-
Toplam Risk Ağırlıklı Tutarlar	11.459.270	-
SERMAYE YETERLİLİĞİ ORANLARI		
Çekirdek Sermaye Yeterliliği Oranı (%)	12,50	-
Ana Sermaye Yeterliliği Oranı (%)	12,50	-
Sermaye Yeterliliği Oranı (%)	12,87	-
TAMPONLAR		
Toplam ilave çekirdek sermaye gereksinimi oranı (a+b+c)	1,891	-
a) Sermaye koruma tamponu oranı (%)	1,875	-
b) Bankaya özgü döngüsel sermaye tamponu oranı (%)	0,016	-
c) Sistemik önemli banka tamponu oranı (%)	-	-

AKTİF YATIRIM BANKASI ANONİM ŞİRKETİ**31 ARALIK 2018 TARİHİNDE SONA EREN HESAP DÖNEMİNE AİT****KONSOLİDE OLMAYAN FİNANSAL TABLOLARA İLİŞKİN DİPNOTLAR (Birim - Bin TL)**

Sermaye Koruma ve Döngüsel Sermaye Tamponlarına İlişkin Yönetmeliğin 4 üncü maddesinin birinci fıkrası uyarınca hesaplanacak ilave çekirdek sermaye tutarının risk ağırlıklı varlıklar tutarına oranı (%)	8,00	-
Uygulanacak İndirim Esaslarında Aşım Tutarının Altında Kalan Tutarlar		
Ortaklık paylarının %10 veya daha azına sahip olunan ve konsolide edilmeyen bankalar ve finansal kuruluşların özkaynak unsurlarına yapılan yatırımların net uzun pozisyonlarından kaynaklanan tutar	-	-
Ortaklık paylarının %10'dan daha fazlasına sahip olunan ve konsolide edilmeyen bankalar ve finansal kuruluşların çekirdek sermaye unsurlarına yapılan yatırımların net uzun pozisyonlarından kaynaklanan tutar	-	-
İpotek hizmeti sunma haklarından kaynaklanan tutar	-	-
Geçici farklara dayanan ertelenmiş vergi varlıklarından kaynaklanan tutar	-	-
Katkı Sermaye Hesaplamasında Dikkate Alınan Karşılıklara İlişkin Sınırlar		
Standart yaklaşımın kullanıldığı alacaklar için ayrılan genel karşılıklar (Onbindeüzyirmibeşlik sınır öncesi)	42.316	-
Standart yaklaşımın kullanıldığı alacaklar için ayrılan genel karşılıkların risk ağırlıklı tutarlar toplamının %1,25'ine kadar olan kısmı	42.316	-
Toplam karşılık tutarının, Kredi Riskine Esas Tutarın İçsel Derecelendirmeye Dayalı Yaklaşımlar ile Hesaplanmasına İlişkin Tebliğ uyarınca hesaplanan toplam beklenen kayıp tutarını aşan kısmı	-	-
Toplam karşılık tutarının, Kredi Riskine Esas Tutarın İçsel Derecelendirmeye Dayalı Yaklaşımlar ile Hesaplanmasına İlişkin Tebliğ uyarınca hesaplanan toplam beklenen kayıp tutarını aşan kısmının, alacakların risk ağırlıklı tutarları toplamının %0,6'sına kadar olan kısmı	-	-
Geçici Madde 4 hükümlerine tabi borçlanma araçları (1 Ocak 2018 ve 1 Ocak 2022 arasında uygulanmak üzere)	-	-
Geçici Madde 4 hükümlerine tabi ilave ana sermaye kalemlerine ilişkin üst sınır	-	-
Geçici Madde 4 hükümlerine tabi ilave ana sermaye kalemlerinin üst sınırı aşan kısmı	-	-
Geçici Madde 4 hükümlerine tabi katkı sermaye kalemlerine ilişkin üst sınır	-	-
Geçici Madde 4 hükümlerine tabi katkı sermaye kalemlerinin üst sınırı aşan kısmı	-	-

*Geçiş hükümleri kapsamında dikkate alınacak tutarlar

AKTİF YATIRIM BANKASI ANONİM ŞİRKETİ**31 ARALIK 2018 TARİHİNDE SONA EREN HESAP DÖNEMİNE AİT****KONSOLİDE OLMAYAN FİNANSAL TABLOLARA İLİŞKİN DİPNOTLAR (Birim - Bin TL)**

Önceki Dönem	Tutar	1/1/2014 Öncesi Uygulamaya İlişkin Tutar (*)
ÇEKİRDEK SERMAYE		
Bankanın tasfiyesi halinde alacak hakkı açısından diğer tüm alacaklardan sonra gelen ödenmiş sermaye	1.033.585	
Hisse senedi ihraç primleri	-	
Yedek akçeler	40.769	
Türkiye Muhasebe standartları (TMS) uyarınca özkaynaklara yansıtılan kazançlar	12.387	
Kâr	178.291	
Net dönem kârı	177.947	
Geçmiş yıllar kârı	344	
İştirakler, bağlı ortaklıklar ve birlikte kontrol edilen ortaklıklardan bedelsiz olarak edinilen ve dönem kârı içerisinde muhasebeleştirilmeyen hisseler	-	
İndirimler Öncesi Çekirdek Sermaye	1.265.032	
Çekirdek Sermayeden Yapılacak İndirimler		
Bankaların Özkaynaklarına İlişkin Yönetmeliğin 9 uncu maddesinin birinci fıkrasının (i) bendi uyarınca hesaplanan değerlendirme ayarlamaları	-	
Net dönem zararı ile geçmiş yıllar zararı toplamının yedek akçeler ile karşılanamayan kısmı ile TMS uyarınca özkaynaklara yansıtılan kayıplar	30.406	
Faaliyet kiralaması geliştirme maliyetleri (-)	4.000	
İlgili ertelenmiş vergi yükümlülüğü ile mahsup edildikten sonra kalan şerefiye	-	
İpotek hizmeti sunma hakları hariç olmak üzere ilgili ertelenmiş vergi yükümlülüğü ile mahsup edildikten sonra kalan diğer maddi olmayan duran varlıklar	40.221	50.276
Geçici farklara dayanan ertelenmiş vergi varlıkları hariç olmak üzere gelecek dönemlerde elde edilecek vergilendirilebilir gelirlere dayanan ertelenmiş vergi varlığının, ilgili ertelenmiş vergi yükümlülük ile mahsup edildikten sonra kalan kısmı	-	
Gerçeğe uygun değeri üzerinden izlenmeyen varlık veya yükümlülüklerin nakit akış riskinden korunma işlemine konu edilmesi halinde ortaya çıkan farklar	-	
Kredi Riskine Esas Tutarın İçsel Derecelendirmeye Dayalı Yaklaşımlar ile Hesaplanmasına İlişkin Tebliğ uyarınca hesaplanan toplam beklenen kayıp tutarının, toplam karşılık tutarını aşan kısmı	-	
Menkul kıymetleştirme işlemlerinden kaynaklanan kazançlar	-	
Bankanın yükümlülüklerinin gerçeğe uygun değerlerinde, kredi değerliliğindeki değişikliklere bağlı olarak oluşan farklar sonucu ortaya çıkan gerçekleşmemiş kazançlar ve kayıplar	-	
Tanımlanmış fayda plan varlıklarının net tutarı	-	
Bankanın kendi çekirdek sermayesine yapmış olduğu doğrudan veya dolaylı yatırımlar	-	
Kanununun 56 ncı maddesinin dördüncü fıkrasına aykırı olarak edinilen paylar	-	

AKTİF YATIRIM BANKASI ANONİM ŞİRKETİ

31 ARALIK 2018 TARİHİNDE SONA EREN HESAP DÖNEMİNE AİT

KONSOLİDE OLMAYAN FİNANSAL TABLOLARA İLİŞKİN DİPNOTLAR (Birim - Bin TL)

Ortaklık paylarının %10 veya daha azına sahip olunan ve konsolide edilmeyen bankalar ve finansal kuruluşların özkaynak unsurlarına yapılan yatırımların net uzun pozisyonları toplamının, bankanın çekirdek sermayesinin %10'nunu aşan kısmı	-
Ortaklık paylarının %10'dan daha fazlasına sahip olunan ve konsolide edilmeyen bankalar ve Finansal kuruluşların çekirdek sermaye unsurlarına yapılan yatırımların net uzun pozisyonlarının çekirdek sermayenin %10'nunu aşan kısmı	-
İpotek hizmeti sunma haklarının çekirdek sermayenin %10'nunu aşan kısmı	-
Geçici farklara dayanan ertelenmiş vergi varlıklarının çekirdek sermayenin %10'nunu aşan kısmı	-
Bankaların Özkaynaklarına İlişkin Yönetmeliğin Geçici 2 nci maddesinin ikinci fıkrası uyarınca çekirdek sermayenin %15'ini aşan tutarlar	-
Ortaklık paylarının %10'dan daha fazlasına sahip olunan ve konsolide edilmeyen bankalar ve finansal kuruluşların çekirdek sermaye unsurlarına yapılan yatırımların net uzun pozisyonlarından kaynaklanan aşım tutarı	-
İpotek hizmeti sunma haklarından kaynaklanan aşım tutan	-
Geçici farklara dayanan ertelenmiş vergi varlıklarından kaynaklanan aşım tutan	-
Kurulca belirlenecek diğer kalemler	-
Yeterli ilave ana sermaye veya katkı sermaye bulunmaması halinde çekirdek sermayeden indirim yapılacak tutar	-
Çekirdek Sermayeden Yapılan İndirimler Toplamı	74.627
Çekirdek Sermaye Toplamı	1.190.405

İLAVE ANA SERMAYE

Çekirdek sermayeye dahil edilmeyen imtiyazlı paylara tekabül eden sermaye ile bunlara ilişkin ihraç primleri	-
Kurumca uygun görülen borçlanma araçları ve bunlara ilişkin ihraç primleri	-
Kurumca uygun görülen borçlanma araçları ve bunlara ilişkin ihraç primleri (Geçici Madde 4 kapsamında olanlar)	-
İndirimler Öncesi İlave Ana Sermaye	-
İlave Ana Sermayeden Yapılacak İndirimler	-
Bankanın kendi ilave ana sermayesine yapmış olduğu doğrudan veya dolaylı yatırımlar	-
Bankanın ilave ana sermaye kalemlerine yatırım yapan bankalar ile Finansal kuruluşlar tarafından ihraç edilen ve Yönetmeliğin 7 nci maddesinde belirtilen şartları taşıyan özkaynak kalemlerine bankanın yaptığı yatırımlar	-
Ortaklık paylarının %10 veya daha azına sahip olunan ve konsolide edilmeyen bankalar ve finansal kuruluşların özkaynak unsurlarına yapılan yatırımların net uzun pozisyonları toplamının, bankanın çekirdek sermayesinin %10'unu aşan kısmı	-

AKTİF YATIRIM BANKASI ANONİM ŞİRKETİ

31 ARALIK 2018 TARİHİNDE SONA EREN HESAP DÖNEMİNE AİT

KONSOLİDE OLMAYAN FİNANSAL TABLOLARA İLİŞKİN DİPNOTLAR (Birim - Bin TL)

Ortaklık paylarının %10 veya daha fazlasına sahip olunan ve konsolide edilmeyen bankalar ve finansal kuruluşların ilave ana sermaye unsurlarına yapılan yatırımların net uzun pozisyonları toplamı	-
Kurulca belirlenecek diğer kalemler	-
Geçiş Sürecinde Ana Sermayeden İndirilmeye Devam Edecek Unsurlar	-
Şerefiye veya diğer maddi olmayan duran varlıklar ve bunlara ilişkin ertelenmiş vergi yükümlülüklerinin Bankaların Özkaynaklarına İlişkin Yönetmeliğin Geçici 2 nci maddesinin birinci fıkrası uyarınca çekirdek sermayeden indirilmeyen kısmı (-)	10.055
Net ertelenmiş vergi varlığı/vergi borcunun Bankaların Özkaynaklarına İlişkin Yönetmeliğin Geçici 2nci maddesinin birinci fıkrası uyarınca çekirdek sermayeden indirilmeyen kısmı (-)	-
Yeterli katkı sermaye bulunmaması halinde ilave ana sermayeden indirim yapılacak tutar (-)	-
İlave ana sermayeden yapılan indirimler toplamı	-
İlave ana sermaye toplamı	-
Ana Sermaye Toplamı (Ana Sermaye= Çekirdek Sermaye + İlave Ana Sermaye)	1.180.350
KATKI SERMAYE	-
Kurumca uygun görülen borçlanma araçları ve bunlara ilişkin ihraç primleri	-
Kurumca uygun görülen borçlanma araçları ve bunlara ilişkin ihraç primleri (Geçici Madde 4 kapsamında olanlar)	-
Karşılıklar (Bankaların Özkaynaklarına İlişkin Yönetmeliğin 8 inci maddesinin birinci fıkrasında belirtilen tutarlar)	58.816
İndirimler Öncesi Katkı Sermaye	58.816
Katkı Sermayeden Yapılacak İndirimler	-
Bankanın kendi katkı sermayesine yapmış olduğu doğrudan veya dolaylı yatırımlar (-)	-
Bankanın katkı sermaye kalemlerine yatırım yapan bankalar ile finansal kuruluşlar tarafından ihraç edilen ve Yönetmeliğin 8 inci maddesinde belirtilen şartları taşıyan özkaynak kalemlerine bankanın yaptığı yatırımlar	-
Ortaklık paylarının %10 ve daha azına sahip olunan ve konsolide edilmeyen bankalar ve finansal kuruluşların özkaynak unsurlarına yapılan yatırımların net uzun pozisyonları toplamının, bankanın çekirdek sermayesinin %10'unu aşan kısmı (-)	-
Ortaklık paylarının %10 veya daha fazlasına sahip olunan ve konsolide edilmeyen bankalar ve finansal kuruluşların katkı sermaye unsurlarına yapılan yatırımların net uzun pozisyonları toplamı	-
Kurulca belirlenecek diğer kalemler (-)	-
Katkı Sermayeden Yapılan İndirimler Toplamı	-
Katkı Sermaye Toplamı	58.816
Toplam Özkaynak (Ana Sermaye ve Katkı Sermaye Toplamı)	1.239.166
Ana Sermaye ve Katkı Sermaye Toplamı (Toplam Özkaynak)	-

AKTİF YATIRIM BANKASI ANONİM ŞİRKETİ

31 ARALIK 2018 TARİHİNDE SONA EREN HESAP DÖNEMİNE AİT

KONSOLİDE OLMAYAN FİNANSAL TABLOLARA İLİŞKİN DİPNOTLAR (Birim - Bin TL)

Kanunun 50 ve 51 inci maddeleri hükümlerine aykırı olarak kullanılan krediler	-
Kanunun 57 nci maddesinin birinci fıkrasındaki sınırı aşan tutarlar ile bankaların alacaklarından dolayı edinmek zorunda kaldıkları ve aynı madde uyarınca elden çıkarmaları gereken emtia ve gayrimenkullerden edinim tarihinden itibaren beş yıl geçmesine rağmen elden çıkarılmayanların net defter değerleri	-
Kurulca belirlenecek diğer hesaplar	-
Geçiş Sürecinde Ana Sermaye ve Katkı Sermaye Toplamından (Sermayeden) İndirilmeye Devam Edecek Unsurlar	-
Ortaklık paylarının yüzde %10 veya daha azına sahip olunan ve konsolide edilmeyen bankalar ve finansal kuruluşların özkaynak unsurlarına yapılan yatırımların net uzun pozisyonları toplamının, bankanın çekirdek sermayesinin yüzde onunu aşan kısmının, Bankaların Özkaynaklarına İlişkin Yönetmeliğin Geçici 2 nci maddesinin birinci fıkrası uyarınca çekirdek sermayeden, ilave ana sermayeden ve katkı sermayeden indirilmeyen kısmı	-
Ortaklık paylarının %10'dan daha fazlasına sahip olunan ve konsolide edilmeyen bankalar ve finansal kuruluşların doğrudan ya da dolaylı olarak ilave ana sermaye ve katkı sermaye unsurlarına yapılan yatırımların net uzun pozisyonlarının toplam tutarının Bankaların Özkaynaklarına İlişkin Yönetmeliğin Geçici 2 nci maddesinin birinci fıkrası uyarınca, ilave ana sermayeden ve katkı sermayeden indirilmeyen kısmı	-
Ortaklık paylarının %10'dan daha fazlasına sahip olunan ve konsolide edilmeyen bankalar ve finansal kuruluşların çekirdek sermaye unsurlarına yapılan yatırımların net uzun pozisyonlarının, geçici farklara dayanan ertelenmiş vergi varlıklarının ve ipotek hizmeti sunma haklarının Bankaların Özkaynaklarına İlişkin Yönetmeliğin Geçici 2 nci maddesinin ikinci fıkrasının (1) ve (2) nci alt bentleri uyarınca çekirdek sermayeden indirilecek tutarlarının Yönetmeliğin Geçici 2 nci maddesinin birinci fıkrası uyarınca çekirdek sermayeden indirilmeyen kısmı	-
ÖZKAYNAK	
Toplam Özkaynak (Ana sermaye ve katkı sermaye toplamı)	1.239.166
Toplam Risk Ağırlıklı Tutarlar	9.266.654
SERMAYE YETERLİLİĞİ ORANLARI	
Çekirdek Sermaye Yeterliliği Oranı (%)	12,85
Ana Sermaye Yeterliliği Oranı (%)	12,74
Sermaye Yeterliliği Oranı (%)	13,37
TAMPONLAR	
Toplam ilave çekirdek sermaye gereksinimi oranı (a+b+c)	1,275
a) Sermaye koruma tamponu oranı (%)	1,250
b) Bankaya özgü döngüsel sermaye tamponu oranı (%)	0,025
c) Sistemik önemli banka tamponu oranı (%)	-
Sermaye Koruma ve Döngüsel Sermaye Tamponlarına İlişkin Yönetmeliğin 4 üncü maddesinin birinci fıkrası uyarınca hesaplanacak ilave çekirdek sermaye tutarının risk ağırlıklı varlıklar tutarına oranı (%)	8,35

AKTİF YATIRIM BANKASI ANONİM ŞİRKETİ

31 ARALIK 2018 TARİHİNDE SONA EREN HESAP DÖNEMİNE AİT

KONSOLİDE OLMAYAN FİNANSAL TABLOLARA İLİŞKİN DİPNOTLAR (Birim - Bin TL)

Uygulanacak İndirim Esaslarında Aşım Tutarının Altında Kalan Tutarlar	
Ortaklık paylarının %10 veya daha azına sahip olunan ve konsolide edilmeyen bankalar ve finansal kuruluşların özkaynak unsurlarına yapılan yatırımların net uzun pozisyonlarından kaynaklanan tutar	-
Ortaklık paylarının %10'dan daha fazlasına sahip olunan ve konsolide edilmeyen bankalar ve finansal kuruluşların çekirdek sermaye unsurlarına yapılan yatırımların net uzun pozisyonlarından kaynaklanan tutar	-
İpotek hizmeti sunma haklarından kaynaklanan tutar	-
Geçici farklara dayanan ertelenmiş vergi varlıklarından kaynaklanan tutar	-
Katkı Sermaye Hesaplamasında Dikkate Alınan Karşılıklara İlişkin Sınırlar	
Standart yaklaşımın kullanıldığı alacaklar için ayrılan genel karşılıklar (Onbindeyüzyirmibeşlik sınır öncesi)	58.816
Standart yaklaşımın kullanıldığı alacaklar için ayrılan genel karşılıkların risk ağırlıklı tutarlar toplamının %1.25'ine kadar olan kısmı	58.816
Toplam karşılık tutarının, Kredi Riskine Esas Tutarın İçsel Derecelendirmeye Dayalı Yaklaşımlar ile Hesaplanmasına İlişkin Tebliğ uyarınca hesaplanan toplam beklenen kayıp tutarını aşan kısmı	-
Toplam karşılık tutarının, Kredi Riskine Esas Tutarın İçsel Derecelendirmeye Dayalı Yaklaşımlar ile Hesaplanmasına İlişkin Tebliğ uyarınca hesaplanan toplam beklenen kayıp tutarını aşan kısmının, alacakların risk ağırlıklı tutarları toplamının %0.6'sına kadar olan kısmı	-
Geçici Madde 4 hükümlerine tabi borçlanma araçtan (1 Ocak 2018 ve 1 Ocak 2022 arasında uygulanmak üzere)	-
Geçici Madde 4 hükümlerine tabi ilave ana sermaye kalemlerine ilişkin üst sınır	-
Geçici Madde 4 hükümlerine tabi ilave ana sermaye kalemlerinin üst sınırı aşan kısmı	-
Geçici Madde 4 hükümlerine tabi katkı sermaye kalemlerine ilişkin üst sınır	-
Geçici Madde 4 hükümlerine tabi katkı sermaye kalemlerinin üst smırı aşan kısmı	-

⁽¹⁾ Geçiş hükümleri kapsamında dikkate alınacak tutarlar

AKTİF YATIRIM BANKASI ANONİM ŞİRKETİ

31 ARALIK 2018 TARİHİNDE SONA EREN HESAP DÖNEMİNE AİT

KONSOLİDE OLMAYAN FİNANSAL TABLOLARA İLİŞKİN DİPNOTLAR (Birim - Bin TL)

b) Özkaynak hesaplamasına dahil edilecek borçlanma araçlarına ilişkin bilgiler:

Bulunmamaktadır.

c) Özkaynak kalemlerine ilişkin bilgiler tablosu ile bilanço tutarları arasındaki mutabakatı sağlamak üzere gerekli açıklamalar:

Özkaynak tablosunda verilen "Özkaynak" tutarı ile konsolide olmayan bilançodaki "Özkaynaklar" tutarı arasındaki esas fark birinci ve ikinci aşama beklenen zarar karşılıklarından kaynaklanmaktadır. Birinci ve ikinci aşama beklenen zarar karşılıklarının kredi riskine esas tutarın %1.25'ine kadar olan kısmı, özkaynak tablosunda verilen "Özkaynak" tutarının hesaplanmasında Katkı Sermaye olarak dikkate alınmaktadır. Diğer yandan bilançoda Maddi Duran Varlıklar kaleminde izlenen faaliyet kiralaması geliştirme maliyetleri, maddi olmayan duran varlıklar ve bunlara ilişkin ertelenmiş vergi yükümlülükleri ile Kurulca belirlenen bazı diğer hesaplar "Özkaynak" tutarının hesaplanmasında Sermayeden İndirilecek Değerler olarak hesaplamada dikkate alınmaktadır.

Kredi riski, kredi müşterisinin yapılan sözleşme gereklerine uymayarak yükümlülüğünü kısmen veya tamamen zamanında yerine getirememesi ile kredi değerliliğindeki azalma nedeniyle maruz kalınan zarar olasılığını ifade eder. Banka, 5411 sayılı Bankacılık Kanunu'nda belirtilen ve kredi kapsamına giren her türlü işlem nedeniyle maruz kalınan kredi risklerini, bu kapsama dahil eder. Banka tarafından sunulması planlanan yeni ürün ve hizmetler nedeniyle maruz kalınan kredi riskleri de bu kapsamda değerlendirmeye tabi tutulur.

II. Kredi riskine ilişkin açıklamalar

Banka kredilendirme işlemlerinde kredi riskini risk sınırlandırmasına tabi tutmak amacıyla karşı taraflara kredi limitleri belirlemekte ve bu limitlerin üzerinde kredi tahsisi yapmamaktadır. Söz konusu limitler belirlenirken, müşterilerin mali yapısı ve borç ödeme kapasiteleri yanında bankanın belirlediği kredi politika ve stratejileri de göz önünde bulundurulmaktadır.

Kredi limiti tahsis etme nihai yetkisi Yönetim Kurulundadır. Bu yetki yazılı kurallar çerçevesinde Kredi Komitelerine ve Genel Müdürlük yetkisine devredilmiştir. Devredilen bu yetkiler iç denetim, iç kontrol ve risk yönetimi bölümlerince düzenli olarak izlenir ve raporlanır.

Müşterilerin değerlendirilmesinde, banka içinde geliştirilmiş olan ve çeşitli mali ve mali olmayan kriterleri içeren "içsel derecelendirme sistemi" kullanılır. Genel ekonomik gelişmelerin değerlendirilmesi ve müşterilerin mali bilgilerinde ve faaliyetlerinde meydana gelen değişikliklerin izlenmesi neticesinde daha önce belirlenen kredi limitleri revize edilmektedir.

Kredi riski bakımından, borçlu veya borçlular grubu risk sınırlandırmasına tabi tutulmaktadır. Risk limitlerinin dayandıkları bölümlene yapısı Banka tarafından, borçlu veya borçlular grubu ile sektörler bazında her kullandırımda yapılmaktadır. Coğrafi bir sınırlama uygulanmamaktadır.

Günlük olarak yapılan işlemlerle ilgili olarak risk limitleri ve dağılımları Banka'nın krediler ile ilgili hazırlanmış olan prosedürlerinde belirlenmiştir. Söz konusu izleme günlük olarak yapılabilmektedir. Banka'nın bilanço dışı risklere ilişkin risk yoğunlaşması izlenmekte ve haftalık Aktif – Pasif Komitesi toplantılarında değerlendirilmektedir.

AKTİF YATIRIM BANKASI ANONİM ŞİRKETİ

31 ARALIK 2018 TARİHİNDE SONA EREN HESAP DÖNEMİNE AİT

KONSOLİDE OLMAYAN FİNANSAL TABLOLARA İLİŞKİN DİPNOTLAR (Birim - Bin TL)

Banka, kredi riskine maruz tutarı Resmi Gazete'nin 23 Ekim 2015 tarih ve 29511 sayılı Resmi Gazete'de yayımlanmış olan "Bankaların Sermaye Yeterliliğinin Ölçülmesine ve Değerlendirilmesine İlişkin Yönetmelik" çerçevesinde hesaplamaktadır. Dolayısıyla, sermaye yeterliliği standart oranının mevcut düzenlemelerde yer alan sınırın üzerinde kalmasını sağlayacak yapıda kredi risklerini yönetmektedir.

Açılan krediler için alınan hesap durumu belgeleri mevzuatta öngörüldüğü şekilde denetlenmekte olup kredi limitleri Yönetim Kurulu, Kredi Komitesi ve Genel Müdürün insiyatifinde ve ekonomik koşullara paralel olarak güncellenmektedir. Banka, kullandığı krediler ve diğer alacakları için yeterli miktarda teminat almaktadır.

1. Kredi işlemlerinde, firma imzası veya kefalet, gayrimenkul ipoteği, banka kontr-garantisi, nakit blokaj ve kambiyo senetleri de teminat olarak alınmaktadır. Alınan teminatların piyasa koşulları ve diğer bankaların teminat koşullarıyla paralellik arz etmesine önem verilmektedir.

Banka tahsilinin mümkün olmadığına kanaat getirilen veya anaparanın veya faizin veya her ikisinin vadesinden veya ödenmesi gereken tarihten itibaren tahsili bir yıldan fazla gecikmiş olan veya vadesi gelen ödenmesi gereken alacak tutarlarının tamamının bir yılı aşacak sürede tahsilinin sağlanamayacağına kuvvetle muhtemel olması nedeniyle zafiyete uğramış olduğuna ve borçlusunun kredi değerliliğinin tam anlamıyla yitirdiğine kanaat getirilen krediler ve diğer alacakları tahsili gecikmiş ve değer kaybına uğramış olarak sınıflamaktadır.

Karşılıklara ilişkin yöntemler üçüncü bölüm yedinci maddede açıklanmıştır.

Risk Sınıfları	Cari Dönem Risk Tutarı ⁽¹⁾	Ortalama Risk Tutarı
Merkezi yönetimlerden veya merkez bankalarından şarta bağlı olan ve olmayan alacaklar	2.126.922	1.890.111
Bölgesel yönetimlerden veya yerel yönetimlerden şarta bağlı olan ve olmayan alacaklar	152.897	15.344
İdari Birimlerden ve Ticari Olmayan Girişimlerden şarta bağlı olan ve olmayan alacaklar	37.694	3.141
Çok taraflı kalkınma bankalarından şarta bağlı olan ve olmayan alacaklar	-	-
Uluslararası teşkilatlardan şarta bağlı olan ve olmayan alacaklar	-	-
Bankalar ve aracı kurumlardan şarta bağlı olan ve olmayan alacaklar	479.931	406.444
Şarta bağlı olan ve olmayan kurumsal alacaklar	6.203.837	5.490.077
Şarta bağlı olan ve olmayan perakende alacaklar	1.881.316	2.080.803
Şarta bağlı olan ve olmayan gayrimenkul ipoteğiyle teminatlandırılmış alacaklar	367.796	378.596
Tahsili gecikmiş alacaklar	122.814	98.660
Kurulca riski yüksek olarak belirlenen alacaklar	-	-
İpotek teminatlolu menkul kıymetler	-	-
Menkul kıymetleştirme pozisyonları	-	-
Bankalar ve aracı kurumlardan olan kısa vadeli alacaklar ile kısa vadeli kurumsal alacaklar	-	-
Kolektif yatırım kuruluşu niteliğindeki yatırımlar	247.432	41.150
Hisse senedi yatırımları	387.357	360.178
Diğer alacaklar	614.281	677.747
Toplam	12.622.277	11.442.251

⁽¹⁾ Krediyeye dönüşüm ve kredi riski azaltım sonrası risk tutarları verilmiştir.

AKTİF YATIRIM BANKASI ANONİM ŞİRKETİ

31 ARALIK 2018 TARİHİNDE SONA EREN HESAP DÖNEMİNE AİT

KONSOLİDE OLMAYAN FİNANSAL TABLOLARA İLİŞKİN DİPNOTLAR (Birim - Bin TL)

2. Banka vadeli işlem ve opsiyon sözleşmesi ve benzeri diğer sözleşmeler cinsinden tutulan pozisyonların kontrollerini düzenli olarak yapmakta ve maruz kalınan risklerin yönetimini etkin olarak yapmaktadır.

3. Vadeli işlem opsiyon ve benzer nitelikli sözleşmelerin riskleri düzenli olarak takip edilmektedir.

4. Tazmin edilen gayrinakdi krediler, vadesi geldiği halde ödenmeyen krediler gibi aynı risk ağırlığına tabi tutulmakta ve teminatlarına göre sınıflandırılarak takip hesaplarına atılmaktadır. Yenilenen ve yeniden itfa planına bağlanan krediler için ilgili mevzuatla belirlenen izlenme yöntemi dışında risk ayrıştırmasına gidilmemektedir.

5. Banka'nın yurtdışında yürütmekte olduğu bankacılık faaliyetleri ve kredilendirme işlemleri ilgili ülkelerin ekonomik koşulları, müşteri ve kuruluşların faaliyetleri çerçevesinde önemli bir risk oluşturmamaktadır. Banka, uluslararası bankacılık piyasasında aktif bir katılımcı olarak diğer finansal kurumların finansal faaliyetleri ile birlikte değerlendirildiğinde önemli ölçüde kredi riski yoğunlaşmasına maruz değildir.

6. Banka'nın ilk büyük 100 ve 200 nakdi kredi müşterisinden olan alacağının toplam nakdi krediler portföyü içindeki payı:

Bilanço tarihi itibarıyla Banka'nın ilk büyük 100 ve 200 adet nakdi kredi müşterisinden olan alacağı toplam nakdi krediler portföyünün %73,99 ve %74,09'unu oluşturmaktadır (31 Aralık 2017: %69,60 ve %69,60).

Banka'nın ilk büyük 100 ve 200 gayrinakdi kredi müşterisinden olan alacağının toplam gayrinakdi krediler portföyü içindeki payı:

Bilanço tarihi itibarıyla Banka'nın 203 adet gayrinakdi kredi müşterisi bulunmaktadır (31 Aralık 2017: 201 adet gayrinakdi kredi müşterisi). Bilanço tarihi itibarıyla Banka'nın ilk büyük 100 ve 200 adet gayrinakdi kredi müşterisinden olan alacağı toplam gayrinakdi kredilerin %99,51'ini ve %100'ünü oluşturmaktadır (31 Aralık 2017: %99,71 ve %100).

Banka'nın ilk büyük 100 ve 200 kredi müşterisinden olan nakdi ve gayrinakdi alacak tutarının toplam bilanço içi varlıklar ve gayrinakdi krediler toplamı içindeki payı sırasıyla %43,51 ve %44,09'dur (31 Aralık 2017: %47,52 ve %48,90).

7. Banka tarafından üstlenilen kredi riski için ayrılan 1. ve 2. aşama beklenen zarar karşılık tutarı:

31 Aralık 2018 tarihi itibarı ile Banka, I. aşama nakdi krediler ve finansal varlıklar için 21.023 TL, II. aşama krediler için 18.885 TL, gayrinakdi krediler için 2.408 TL olmak üzere toplam 42.316 TL karşılık ayırmıştır.

31 Aralık 2017 tarihi itibarı ile Banka, I. grup nakdi krediler için 50.550 TL, II. grup krediler için 6.256 TL, gayrinakdi krediler için 2.010 TL olmak üzere toplam 58.816 TL genel kredi karşılığı ayırmıştır.

AKTİF YATIRIM BANKASI ANONİM ŞİRKETİ

31 ARALIK 2018 TARİHİNDE SONA EREN HESAP DÖNEMİNE AİT

KONSOLİDE OLMAYAN FİNANSAL TABLOLARA İLİŞKİN DİPNOTLAR (Birim - Bin TL)

8. Önemli bölgelerdeki önemlilik arz eden risklere ilişkin profil

Risk Sınıfları ⁽¹⁾															
	Merkezi Yönetimlerden veya Merkez Bankalarından Şarta Bağlı Olan ve Olmayan Alacaklar	Bölgesel Yönetimlerden veya Yerel Yönetimlerden Şarta Bağlı Olan ve Olmayan Alacaklar	İdari Birimlerden ve Ticari Olmayan Girişimlerden Şarta Bağlı Olan ve Olmayan Alacaklar	Çok Taraflı Kalkınma Bankalarından Şarta Bağlı Olan ve Olmayan Alacaklar	Uluslararası Teşkilatlar-dan Şarta Bağlı Olan ve Olmayan Alacaklar	Bankalar ve Aracı Kurumlar-dan Şarta Bağlı Olan ve Olmayan Alacaklar	Şarta Bağlı Olan ve Olmayan Alacaklar	Şarta Bağlı Olan ve Olmayan Alacaklar	Şarta Bağlı Olan ve Olmayan Alacaklar	Kurulca Riski Yüksek Olarak Belirlenen Alacaklar	İpotek Teminatlı Menkul Kıymetler	Menkul Kıymetleş-tirme Pozisyonları	Bankalar ve Aracı Kurumlar-dan Olan Kısa Vadeli Alacaklar İle Kısa Vadeli Kurumsal Yatırımlar	Kolektif Yatırım Kuruluşu Niteliğindeki Diğer Alacaklar	Toplam
Cari Dönem															
1. Yurtiçi	2126.922	152.897	37.694	-	-	203.712	5.843.717	1.881.316	367.796	122.814	-	-	-	247.432	10.984.300
2. Avrupa Birliği Ülkeleri	-	-	-	-	-	126.787	-	-	-	-	-	-	-	-	126.787
3. OECD Ülkeleri (2)	-	-	-	-	-	40.627	-	-	-	-	-	-	-	-	40.627
4. Kıyı Bankacılığı Bölgeleri	-	-	-	-	-	-	-	-	-	-	-	-	-	-	-
5. ABD, Kanada	-	-	-	-	-	24.092	-	-	-	-	-	-	-	-	24.092
6. Diğer Ülkeler	-	-	-	-	-	84.713	360.120	-	-	-	-	-	-	-	444.833
7. İştirak, Bağlı Ortaklık ve Birlikte Kontrol Edilen Ortaklıklar	-	-	-	-	-	-	-	-	-	-	-	-	-	-	387.357
8. Dağıtılmamış Varlıklar/ Yükümlülükler(3)	-	-	-	-	-	-	-	-	-	-	-	-	-	-	614.281
9. Toplam	2126.922	152.897	37.694	-	-	479.931	6.203.837	1.881.316	367.796	122.814	-	-	-	247.432	12.622.277

⁽¹⁾ Bankaların Sermaye Yeterliliğinin Ölçülmesine ve Değerlendirilmesine İlişkin Yönetmelikte yer alan risk sınıfları dikkate alınacaktır. Krediyeye dönüşüm ve kredi riski azaltım sonrası risk tutarları verilmiştir.

⁽²⁾ AB ülkeleri, ABD ve Kanada dışındaki OECD ülkelerini ifade etmektedir.

⁽³⁾ Tutarlı bir esasa göre bölümlere dağıtılamayan varlık ve yükümlülükleri ifade etmektedir.

Risk Sınıfları ⁽¹⁾															
	Merkezi Yönetimlerden veya Merkez Bankalarından Şarta Bağlı Olan ve Olmayan Alacaklar	Bölgesel Yönetimlerden veya Yerel Yönetimlerden Şarta Bağlı Olan ve Olmayan Alacaklar	İdari Birimlerden ve Ticari Olmayan Girişimlerden Şarta Bağlı Olan ve Olmayan Alacaklar	Çok Taraflı Kalkınma Bankalarından Şarta Bağlı Olan ve Olmayan Alacaklar	Uluslararası Teşkilatlar-dan Şarta Bağlı Olan ve Olmayan Alacaklar	Bankalar ve Aracı Kurumlar-dan Şarta Bağlı Olan ve Olmayan Alacaklar	Şarta Bağlı Olan ve Olmayan Alacaklar	Şarta Bağlı Olan ve Olmayan Alacaklar	Şarta Bağlı Olan ve Olmayan Alacaklar	Kurulca Riski Yüksek Olarak Belirlenen Alacaklar	İpotek Teminatlı Menkul Kıymetler	Menkul Kıymetleş-tirme Pozisyonları	Bankalar ve Aracı Kurumlar-dan Olan Kısa Vadeli Alacaklar İle Kısa Vadeli Kurumsal Yatırımlar	Kolektif Yatırım Kuruluşu Niteliğindeki Diğer Alacaklar	Toplam
Önceki Dönem															
1. Yurtiçi	1.619.908	6.925	-	-	-	158.234	5.092.526	2.055.609	309.791	78.352	-	-	-	-	9.321.345
2. Avrupa Birliği Ülkeleri	-	-	-	-	-	64.654	-	-	-	-	-	-	-	-	64.654
3. OECD Ülkeleri (2)	-	-	-	-	-	17.143	-	-	-	-	-	-	-	-	17.143
4. Kıyı Bankacılığı Bölgeleri	-	-	-	-	-	-	-	-	-	-	-	-	-	-	-
5. ABD, Kanada	-	-	-	-	-	6.766	-	-	-	-	-	-	-	-	6.766
6. Diğer Ülkeler	-	-	-	-	-	131.708	271.984	-	-	-	-	-	-	-	403.692
7. İştirak, Bağlı Ortaklık ve Birlikte Kontrol Edilen Ortaklıklar	-	-	-	-	-	-	-	-	-	-	-	-	-	-	357.707
8. Dağıtılmamış Varlıklar/ Yükümlülükler(3)	-	-	-	-	-	-	-	-	-	-	-	-	-	-	534.878
9. Toplam	1.619.908	6.925	-	-	-	378.505	5.364.510	2.055.609	309.791	78.352	-	-	-	892.585	10.706.185

⁽¹⁾ Bankaların Sermaye Yeterliliğinin Ölçülmesine ve Değerlendirilmesine İlişkin Yönetmelikte yer alan risk sınıfları dikkate alınacaktır. Krediyeye dönüşüm ve kredi riski azaltım sonrası risk tutarları verilmiştir.

⁽²⁾ AB ülkeleri, ABD ve Kanada dışındaki OECD ülkelerini ifade etmektedir.

⁽³⁾ Tutarlı bir esasa göre bölümlere dağıtılamayan varlık ve yükümlülükleri ifade etmektedir.

AKTİF YATIRIM BANKASI ANONİM ŞİRKETİ

31 ARALIK 2018 TARİHİNDE SONA EREN HESAP DÖNEMİNE AİT

KONSOLİDE OLMAYAN FİNANSAL TABLOLARA İLİŞKİN DİPNOTLAR (Birim - Bin TL)

9. Sektörlere veya karşı taraflara göre risk profili

Cari Dönem	Risk Sınıfları ⁽¹⁾															TP	YP	Toplam
	Merkezi Yönetim-lerden veya Merkez Bankalarının- dan Şarta Bağlı Olan ve Olmayan Alacaklar	Bölgesel Yönetim-lerden veya Yerel Yönetim-lerden Şarta Bağlı Olan ve Olmayan Alacaklar	İdari Birim-lerden ve Ticari Olmayan Girişim-lerden Şarta Bağlı Olan ve Olmayan Alacaklar	Çok Taraflı Kalkınma Banka-larından Şarta Bağlı Olan ve Olmayan Alacaklar	Ulusla-rarası Teşkilat-lardan Şarta Bağlı Olan ve Olmayan Alacaklar	Bankalar ve Aracı Kurumlar- dan Şarta Bağlı Olan ve Olmayan Alacaklar	Şarta Bağlı Olan ve Olmayan Kurumsal Alacaklar	Şarta Bağlı Olan ve Olmayan Perakende Alacaklar	İpotekle-şirile-tilen Alacaklar	Tahsilat Gecikmiş Alacaklar	Kurulca Riski Yüksek Olarak Belir-lenen Alacak-lar	İpotek Teminatlı Menkul Kıymet-ler	Menkul Kıymet-leşirme Pozis-yonları	Bankalar ve Aracı Kurumlar- dan Olan Kısa Vadeli Alacaklar	Kolektif Yatırım Kuruluşu Niteli-ğindeki Yatırımlar			
Tarım	-	-	-	-	-	-	3.730	-	13.830	268	-	-	-	-	-	17.828	-	17.828
Çiftçilik ve Hayvancılık	-	-	-	-	-	-	3.730	-	13.830	-	-	-	-	-	-	17.560	-	17.560
Ormanlık	-	-	-	-	-	-	-	-	-	268	-	-	-	-	-	268	-	268
Balıkçılık	-	-	-	-	-	-	-	-	-	-	-	-	-	-	-	-	-	-
Sanayi	-	-	-	-	-	-	1493.671	-	40.384	6	-	-	-	-	-	334.316	1.199.745	1.534.061
Madencilik ve Taşocaklığı	-	-	-	-	-	-	147494	-	-	-	-	-	-	-	-	418	147.076	147.494
İmalat Sanayi	-	-	-	-	-	-	580.142	-	1.957	6	-	-	-	-	-	300.188	281.917	582.105
Elektrik, Gaz, Su	-	-	-	-	-	-	766.035	-	38.427	-	-	-	-	-	-	33.710	770.752	804.462
İnşaat	-	-	-	-	-	-	51.591	-	75.230	1	-	-	-	-	-	106.844	19.978	126.822
Hizmetler	2.126.922	-	37.694	-	-	479.931	4.100.045	-	237.434	43.100	-	-	-	247.432	25.987	4.155.143	3.143.402	7.298.545
Toptan ve Perakende Ticaret	-	-	-	-	-	-	509.641	-	217.831	2.597	-	-	-	-	-	390.717	339.352	730.069
Otel ve Lokanta Hizmetleri	-	-	-	-	-	-	72	-	4.247	-	-	-	-	-	-	4.213	106	4.319
Ulaştırma Ve Haberleşme	-	-	-	-	-	-	247.009	-	12.574	-	-	-	-	-	-	4.845	254.738	259.583
Mali Kuruluşlar	2.126.922	-	-	-	-	479.931	358.577	-	175	-	-	-	-	247.432	25.987	3.076.527	162.497	3.239.024
Gayrimenkul ve Kira. Hizm.	-	-	-	-	-	-	2.136.904	-	-	4	-	-	-	-	-	483.909	1.652.999	2.136.908
Serbest Meslek Hizmetleri	-	-	-	-	-	-	5	-	-	-	-	-	-	-	-	5	-	5
Eğitim Hizmetleri	-	-	-	-	-	-	9.371	-	-	-	-	-	-	-	-	2.158	7.213	9.371
Sağlık ve Sosyal Hizmetler	-	-	37.694	-	-	-	838.466	-	2.607	40.499	-	-	-	-	-	192.769	726.497	919.266
Diğer ⁽²⁾	-	152.897	-	-	-	-	554.800	1.881.316	918	794.39	-	-	-	-	975.651	3.645.021	-	3.645.021
Toplam	2.126.922	152.897	37.694	-	-	479.931	6.203.837	1.881.316	367.796	122.814	-	-	-	247.432	1.001.638	8.259.152	4.363.125	12.622.277

⁽¹⁾ Bankaların Sermaye Yeterliliğinin Ölçülmesine ve Değerlendirilmesine İlişkin Yönetmelikte yer alan risk sınıfları dikkate alınacaktır. Krediyeye dönüşüm ve kredi riski azaltım sonrası risk tutarları verilmiştir.

⁽²⁾ Holdinglere kullanılan krediler diğer satırında gösterilmiştir.

AKTİF YATIRIM BANKASI ANONİM ŞİRKETİ

31 ARALIK 2018 TARİHİNDE SONA EREN HESAP DÖNEMİNE AİT

KONSOLİDE OLMAYAN FİNANSAL TABLOLARA İLİŞKİN DİPNOTLAR (Birim - Bin TL)

Önceki Dönem	Risk Sınıfları ⁽¹⁾															TP	YP	Toplam
	Merkezi Yönetim-lerden veya Merkez Bankalarının- dan Şarta Bağlı Olan ve Olmayan Alacaklar	Bölgesel Yönetim-lerden veya Yerel Yönetim-lerden Şarta Bağlı Olan ve Olmayan Alacaklar	İdari Birim-lerden ve Ticari Olmayan Girişim-lerden Şarta Bağlı Olan ve Olmayan Alacaklar	Çok Taraflı Kalkınma Banka-larından Şarta Bağlı Olan ve Olmayan Alacaklar	Ulusla-rarası Teşkilat-lardan Şarta Bağlı Olan ve Olmayan Alacaklar	Bankalar ve Aracı Kurumlar- dan Şarta Bağlı Olan ve Olmayan Alacaklar	Şarta Bağlı Olan ve Olmayan Kurumsal Alacaklar	Şarta Bağlı Olan ve Olmayan Perakende Alacaklar	İpotekle-şirile-tilen Alacaklar	Tahsilat Gecikmiş Alacaklar	Kurulca Riski Yüksek Olarak Belir-lenen Alacak-lar	İpotek Teminatlı Menkul Kıymet-ler	Menkul Kıymet-leşirme Pozis-yonları	Bankalar ve Aracı Kurumlar- dan Olan Kısa Vadeli Alacaklar	Kolektif Yatırım Kuruluşu Niteli-ğindeki Yatırımlar			
Tarım	-	-	-	-	-	-	506	-	800	-	-	-	-	-	-	1.306	-	1.306
Çiftçilik ve Hayvancılık	-	-	-	-	-	-	506	-	800	-	-	-	-	-	-	1.306	-	1.306
Ormanlık	-	-	-	-	-	-	-	-	-	-	-	-	-	-	-	-	-	-
Balıkçılık	-	-	-	-	-	-	-	-	-	-	-	-	-	-	-	-	-	-
Sanayi	-	-	-	-	-	-	1.042.594	-	48.384	6	-	-	-	-	-	83.308	997.676	1.090.984
Madencilik ve Taşocaklığı	-	-	-	-	-	-	105.465	-	-	-	-	-	-	-	-	418	105.047	105.465
İmalat Sanayi	-	-	-	-	-	-	439.690	-	24.326	6	-	-	-	-	-	9.576	454.446	464.022
Elektrik, Gaz, Su	-	-	-	-	-	-	497.439	-	24.058	-	-	-	-	-	-	83.315	438.182	521.497
İnşaat	-	-	-	-	-	-	516.052	-	54.644	-	-	-	-	-	-	106.844	19.978	126.822
Hizmetler	1.619.908	-	37.694	-	-	479.931	4.100.045	-	237.434	43.100	-	-	-	247.432	25.987	4.155.143	3.143.402	7.298.545
Toptan ve Perakende Ticaret	-	-	-	-	-	-	509.641	-	217.831	2.597	-	-	-	-	-	390.717	339.352	730.069
Otel ve Lokanta Hizmetleri	-	-	-	-	-	-	72	-	4.247	-	-	-	-	-	-	4.213	106	4.319
Ulaştırma Ve Haberleşme	-	-	-	-	-	-	247.009	-	12.574	-	-	-	-	-	-	4.845	254.738	259.583
Mali Kuruluşlar	2.126.922	-	-	-	-	479.931	358.577	-	175	-	-	-	-	247.432	25.987	3.076.527	162.497	3.239.024
Gayrimenkul ve Kira. Hizm.	-	-	-	-	-	-	2.136.904	-	-	4	-	-	-	-	-	483.909	1.652.999	2.136.908
Serbest Meslek Hizmetleri	-	-	-	-	-	-	5	-	-	-	-	-	-	-	-	5	-	5
Eğitim Hizmetleri	-	-	-	-	-	-	9.371	-	-	-	-	-	-	-	-	2.158	7.213	9.371
Sağlık ve Sosyal Hizmetler	-	-	37.694	-	-	-	838.466	-	2.607	40.499	-	-	-	-	-	192.769	726.497	919.266
Diğer ⁽²⁾	-	152.897	-	-	-	-	554.800	1.881.316	918	794.39	-	-	-	-	975.651	3.645.021	-	3.645.021
Toplam	1.619.908	152.897	37.694	-	-	479.931	6.203.837	1.881.316	367.796	122.814	-	-	-	247.432	1.001.638	8.259.152	4.363.125	12.622.277

⁽¹⁾ Bankaların Sermaye Yeterliliğinin Ölçülmesine ve Değerlendirilmesine İlişkin Yönetmelikte yer alan risk sınıfları dikkate alınacaktır. Krediyeye dönüşüm ve kredi riski azaltım sonrası risk tutarları verilmiştir.

⁽²⁾ Holdinglere kullanılan krediler diğer satırında gösterilmiştir.

AKTİF YATIRIM BANKASI ANONİM ŞİRKETİ**31 ARALIK 2018 TARİHİNDE SONA EREN HESAP DÖNEMİNE AİT****KONSOLİDE OLMAYAN FİNANSAL TABLOLARA İLİŞKİN DİPNOTLAR (Birim - Bin TL)**

10. Vade unsuru taşıyan risklerin kalan vadelerine göre gösterimi

Risk Sınıfları-Cari Dönem	Vadeye Kalan Süre				
	1 ay	1-3 ay	3-6 ay	6-12 ay	1 yıl üzeri
Merkezi Yönetimlerden veya Merkez Bankalarından Şarta Bağlı Olan ve Olmayan Alacaklar	2.126.922	-	-	-	-
Bölgesel Yönetimlerden veya Yerel Yönetimlerden Şarta Bağlı Olan ve Olmayan Alacaklar	-	-	2.388	-	150.509
İdari Birimlerden ve Ticari Olmayan Girişimlerden Şarta Bağlı Olan ve Olmayan Alacaklar	14.574	188	-	-	22.932
Çok Taraflı Kalkınma Bankalarından Şarta Bağlı Olan ve Olmayan Alacaklar	-	-	-	-	-
Uluslararası Teşkilatlardan Şarta Bağlı Olan ve Olmayan Alacaklar	-	-	-	-	-
Bankalar ve Aracı Kurumlardan Şarta Bağlı Olan ve Olmayan Alacaklar	457.079	1.826	9.919	9.309	1.798
Şarta Bağlı Olan ve Olmayan Kurumsal Alacaklar	4.205.638	275.222	153.902	146.654	1422421
Şarta Bağlı Olan ve Olmayan Perakende Alacaklar	54.204	10.032	33.921	89.770	1.693.389
Şarta Bağlı Olan ve Olmayan Gayrimenkul İpotegiyle Teminatlandırılmış Alacaklar	270.820	4.126	5.360	24.406	63.084
Tahsil Gecikmiş Alacaklar	-	-	-	-	122.814
Kurulca Riski Yüksek Olarak Belirlenen Alacaklar	-	-	-	-	-
İpotek Teminatlı Menkul Kıymetler	-	-	-	-	-
Menkul Kıymetleştirme Pozisyonları	-	-	-	-	-
Bankalar ve Aracı Kurumlardan Olan Kısa Vadeli Alacaklar ile Kısa Vadeli Kurumsal Alacaklar	-	-	-	-	-
Kolektif Yatırım Kuruluşu Niteliğindeki Yatırımlar	-	-	-	-	247432
Diğer Alacaklar	-	-	-	-	1.001.638
Genel Toplam	7129.237	291.394	205.490	270.139	4.726.017

Risk Sınıfları-Önceki Dönem	Vadeye Kalan Süre				
	1 ay	1-3 ay	3-6 ay	6-12 ay	1 yıl üzeri
Merkezi Yönetimlerden veya Merkez Bankalarından Şarta Bağlı Olan ve Olmayan Alacaklar	1.619.908	-	-	-	-
Bölgesel Yönetimlerden veya Yerel Yönetimlerden Şarta Bağlı Olan ve Olmayan Alacaklar	-	-	165	-	6.760
İdari Birimlerden ve Ticari Olmayan Girişimlerden Şarta Bağlı Olan ve Olmayan Alacaklar	-	-	-	-	-
Çok Taraflı Kalkınma Bankalarından Şarta Bağlı Olan ve Olmayan Alacaklar	-	-	-	-	-
Uluslararası Teşkilatlardan Şarta Bağlı Olan ve Olmayan Alacaklar	-	-	-	-	-
Bankalar ve Aracı Kurumlardan Şarta Bağlı Olan ve Olmayan Alacaklar	378.505	-	-	-	-
Şarta Bağlı Olan ve Olmayan Kurumsal Alacaklar	1.552.400	688.319	1.119.363	452.843	1.551.585
Şarta Bağlı Olan ve Olmayan Perakende Alacaklar	36.975	9.781	32.020	112.621	1.864.212
Şarta Bağlı Olan ve Olmayan Gayrimenkul İpotegiyle Teminatlandırılmış Alacaklar	226.070	2.406	3.540	7.784	69.991
Tahsil Gecikmiş Alacaklar	-	-	-	-	78.352
Kurulca Riski Yüksek Olarak Belirlenen Alacaklar	-	-	-	-	-
İpotek Teminatlı Menkul Kıymetler	-	-	-	-	-
Menkul Kıymetleştirme Pozisyonları	-	-	-	-	-
Bankalar ve Aracı Kurumlardan Olan Kısa Vadeli Alacaklar ile Kısa Vadeli Kurumsal Alacaklar	-	-	-	-	-
Kolektif Yatırım Kuruluşu Niteliğindeki Yatırımlar	-	-	-	-	-
Diğer Alacaklar	-	-	-	-	892.585
Genel Toplam	3.813.858	700.506	1.155.088	573.248	4.463.485

AKTİF YATIRIM BANKASI ANONİM ŞİRKETİ**31 ARALIK 2018 TARİHİNDE SONA EREN HESAP DÖNEMİNE AİT****KONSOLİDE OLMAYAN FİNANSAL TABLOLARA İLİŞKİN DİPNOTLAR (Birim - Bin TL)**

11. Risk sınıflarına ilişkin bilgiler

a) Görevlendirilen kredi derecelendirme kuruluşlarının ve ihracat kredi kuruluşlarının isimleri ve bu kuruluşlar değiştirildi ise sebepleri
Bulunmamaktadır.

b) Görevlendirilen her bir kredi derecelendirme kuruluşu ile ihracat kredi kuruluşunun kullandığı risk sınıfları
Bulunmamaktadır.

c) Alım satım hesaplarına dahil edilemeyen kalemler için kredi derecelendirmesinin bulunmaması, bunun yerine ihraççı ve ihraç için kredi derecelendirmesinin bulunması halinde, söz konusu kalemler için mevcut söz konusu kredi derecelendirmelerinin kullanılma sürecine ilişkin bilgi
Bulunmamaktadır.

ç) Görevlendirilen her bir kredi derecelendirme kuruluşunun ve ihracat kredi kuruluşunun derecelendirme notunun Bankaların sermaye Yeterliliğinin Ölçülmesine ve Değerlendirilmesine İlişkin Yönetmeliğin Ek-1'inde sayılan kredi kalitesi kademelerinden hangisine karşılık geldiği
Bulunmamaktadır.

d) Aşağıdaki tablo esas alınmak suretiyle Bankaların Sermaye Yeterliliğinin Ölçülmesine ve Değerlendirilmesine İlişkin Yönetmeliğin Ek-1'inde tanımlanan her bir risk ağırlığına tekabül eden kredi riski azaltımı öncesi ve sonrası toplam risk tutarı ve özkaynaklardan indirilen tutarlar

Risk ağırlığına göre risk tutarları

Risk Ağırlığı - Cari Dönem	%0	%10	%20	%35	%50	%75	%100	%150	%200	%1250	Özkaynaklardan İndirilenler
----------------------------	----	-----	-----	-----	-----	-----	------	------	------	-------	-----------------------------

1. Kredi Riski Azaltımı Öncesi Tutar	2.151.301	-	362.977	-	309.383	1.880.836	7.917.780	-	-	-	-
2. Kredi Riski Azaltımı Sonrası Tutar	2.460.394	-	362.977	100.707	426.472	1.878.403	7.393.324	-	-	-	-

Risk Ağırlığı - Önceki Dönem	%0	%10	%20	%35	%50	%75	%100	%150	%200	%1250	Özkaynaklardan İndirilenler
------------------------------	----	-----	-----	-----	-----	-----	------	------	------	-------	-----------------------------

1. Kredi Riski Azaltımı Öncesi Tutar	1.651.243	-	89.011	-	128.575	2.054.683	6.782.673	-	-	-	-
2. Kredi Riski Azaltımı Sonrası Tutar	2.222.972	-	89.011	113.307	325.059	2.054.472	5.901.364	-	-	-	-

AKTİF YATIRIM BANKASI ANONİM ŞİRKETİ**31 ARALIK 2018 TARİHİNDE SONA EREN HESAP DÖNEMİNE AİT****KONSOLİDE OLMAYAN FİNANSAL TABLOLARA İLİŞKİN DİPNOTLAR (Birim - Bin TL)**

12. Sektörlere veya karşı taraf türüne göre; ayrı ayrı, değer kaybına uğramış kredi ve tahsili gecikmiş kredi tutarları, değer ayarlamaları ve karşılıklar, dönem içinde değer ayarlamaları ve karşılıklara ilişkin açıklamalar

Banka "Bankalarca Kredilerin ve Diğer Alacakların Niteliklerinin Belirlenmesi ve Bunlar İçin Ayrılacak Karşılıklara İlişkin Usul ve Esaslar Hakkında Yönetmelik" kapsamında ikinci Grup olarak sınıflandırılmış kredilerden anapara ve faiz ödemelerinin tahsili, vadelerinde veya ödenmesi gereken tarihlerde gerçekleşmemiş olan kredileri tahsili gecikmiş olarak değerlendirmektedir. Anapara ve faiz ödemelerinin tahsili, vadelerinden veya ödenmesi gereken tarihlerden itibaren 90 günden fazla gecikmiş olan krediler ile borçlusunun kredi değerliliğini yitirdiğine Banka tarafından kanaat getirilen krediler değer kaybına uğramış / karşılık ayrılan krediler olarak değerlendirilmektedir. Karşılıklar Yönetmeliği kapsamında tahsili gecikmiş krediler için 1. ve 2. aşama kredi karşılığı, değer kaybına uğramış krediler için ise 3. aşama kredi karşılığı hesaplanmaktadır. Hesaplanan 1. ve 2. aşama kredi karşılığı aşağıdaki tabloda değer ayarlamaları sütununda gösterilmiştir.

Önemli sektörlere veya karşı taraf türüne göre muhtelif bilgiler

Önemli Sektörler/Karşı Taraflar	Krediler				Karşılıklar
	Değer Kaybına Uğramış (TFRS 9)				
	Kredi Riskinde Önemli Artış (İkinci Aşama)	Temerrüt (Üçüncü Aşama)	Donuk (Karşılık Yönetmeliği) ⁽¹⁾	Beklenen Kredi Zararı Karşılıkları (TFRS 9)	
Tarım	-	343	-	(75)	-
Çiftçilik ve Hayvancılık	-	343	-	(75)	-
Ormancılık	-	-	-	-	-
Balıkçılık	-	-	-	-	-
Sanayi	92.077	42.537	-	(14.831)	-
Madencilik ve Taşocakçılığı	-	40.247	-	(11.568)	-
İmalat Sanayi	92.077	2.290	-	(3.263)	-
Elektrik, Gaz, Su	-	-	-	-	-
İnşaat	-	1.019	-	(1.018)	-
Hizmetler	380	5.823	-	(3.837)	-
Toptan ve Perakende Ticaret	316	5.692	-	(3.715)	-
Otel ve Lokanta Hizmetleri	-	-	-	-	-
Ulaştırma Ve Haberleşme	-	-	-	-	-
Mali Kuruluşlar	-	-	-	-	-
Gayrimenkul ve Kira. Hizm.	-	92	-	(88)	-
Serbest Meslek Hizmetleri	64	39	-	(34)	-
Eğitim Hizmetleri	-	-	-	-	-
Sağlık ve Sosyal Hizmetler	-	-	-	-	-
Diğer	285.474	220.895	-	(146.927)	-
Toplam	377.931	270.617	-	(166.688)	-

⁽¹⁾ TFRS 9'a göre beklenen kredi zararı karşılığı ayıran ve ayırmayan bütün bankalarca Karşılık Yönetmeliği uyarınca donuk olacak olarak sınıflandırılan tutarlar yazılacaktır.

⁽²⁾ TFRS 9'a göre beklenen kredi zararı karşılığı ayırmayan bankalarca, Karşılık Yönetmeliğinde yer verilen esaslara göre ayrılan karşılık tutarları yazılacaktır.

AKTİF YATIRIM BANKASI ANONİM ŞİRKETİ**31 ARALIK 2018 TARİHİNDE SONA EREN HESAP DÖNEMİNE AİT****KONSOLİDE OLMAYAN FİNANSAL TABLOLARA İLİŞKİN DİPNOTLAR (Birim - Bin TL)**

Önemli Sektörler/Karşı Taraflar	Krediler				
	Önceki Dönem	Değer Kaybına Uğramış	Tahsili Gecikmiş	Değer Ayarlamaları ⁽¹⁾	Karşılıklar
Tarım	-	-	-	-	-
Çiftçilik ve Hayvancılık	-	-	-	-	-
Ormancılık	-	-	-	-	-
Balıkçılık	-	-	-	-	-
Sanayi	42.816	-	68.697	(679)	(7.313)
Madencilik ve Taşocakçılığı	40.527	-	-	-	(5.030)
İmalat Sanayi	2.289	-	68.697	(679)	(2.283)
Elektrik, Gaz, Su	-	-	-	-	-
İnşaat	1.018	-	359.938	(3.523)	(1.018)
Hizmetler	10.365	-	131	(2)	(5.013)
Toptan ve Perakende Ticaret	3.705	-	77	(1)	(3.583)
Otel ve Lokanta Hizmetleri	-	-	-	-	-
Ulaştırma Ve Haberleşme	-	-	-	-	-
Mali Kuruluşlar	-	-	-	-	-
Gayrimenkul ve Kira. Hizm.	91	-	54	(1)	(88)
Serbest Meslek Hizmetleri	20	-	-	-	(3)
Eğitim Hizmetleri	-	-	-	-	-
Sağlık ve Sosyal Hizmetler	6.549	-	-	-	(1.339)
Diğer	136.502	-	105.094	(2.052)	(99.004)
Toplam	190.701	-	533.860	(6.256)	(112.348)

⁽¹⁾ Değer ayarlamaları, yakın izlemede takip edilen kredilerin genel karşılık etkisinden oluşmaktadır.

13. Değer kaybına uğramış krediler için değer ayarlamalarında ve karşılıklarda meydana gelen değişiklikler arasındaki mutabakat

Değer ayarlamaları ve kredi karşılıkları değişimine ilişkin bilgiler

Cari Dönem	Açılış Bakiyesi	Dönem İçinde Ayrılan Karşılık Tutarları		Karşılık İptalleri	Diğer Ayarlamalar ⁽¹⁾	Kapanış Bakiyesi
3. aşama karşılıkları	106.729	75.742	-	(34.668)	-	147.803
1. aşama ve 2. aşama karşılıkları	49.066	21.930	-	(32.565)	-	38.431
Önceki Dönem	Açılış Bakiyesi	Dönem İçinde Ayrılan Karşılık Tutarları	Karşılık İptalleri	Diğer Ayarlamalar⁽¹⁾	Kapanış Bakiyesi	
Özel Karşılıklar	76.620	55.611	-	(19.884)	-	112.347
Genel Karşılıklar	84.534	573	-	(26.291)	-	58.816

⁽¹⁾ Kur farklarına, faaliyet birleşmelerine, devralma işlemlerine ve bağlı ortaklıkların elden çıkarılmasına göre belirlenir.

AKTİF YATIRIM BANKASI ANONİM ŞİRKETİ**31 ARALIK 2018 TARİHİNDE SONA EREN HESAP DÖNEMİNE AİT****KONSOLİDE OLMAYAN FİNANSAL TABLOLARA İLİŞKİN DİPNOTLAR (Birim - Bin TL)**

14. Döngüsel sermaye tamponu hesaplamasına dahil riskler

Cari Dönem

Nihai Olarak Risk Alınan Ülke	Bankacılık Hesaplarındaki Özel Sektör Kredileri	Alım Satım Hesapları Kapsamında Hesaplanan Risk Ağırlıklı Tutar	Toplam
Türkiye	7.556.682	85.924	7.642.606
Arnavutluk	169.786	-	169.786
Birleşik Arap Emirlikleri	35.703	-	35.703
Katar	2.592	-	2.592
Azerbaycan	1.424	-	1.424

Önceki Dönem

Nihai Olarak Risk Alınan Ülke	Bankacılık Hesaplarındaki Özel Sektör Kredileri	Alım Satım Hesapları Kapsamında Hesaplanan Risk Ağırlıklı Tutar	Toplam
Türkiye	7.211.313	474.95	7.258.808
Arnavutluk	194.648	-	194.648
Yemen	116.828	-	116.828
Sudan	74.234	-	74.234
Azerbaycan	2.174	-	2.174
Birleşik Arap Emirlikleri	1.097	-	1.097
Kuzey Kıbrıs Türk Cumhuriyeti	926	-	926

AKTİF YATIRIM BANKASI ANONİM ŞİRKETİ**31 ARALIK 2018 TARİHİNDE SONA EREN HESAP DÖNEMİNE AİT****KONSOLİDE OLMAYAN FİNANSAL TABLOLARA İLİŞKİN DİPNOTLAR (Birim - Bin TL)****III. Kur riskine ilişkin açıklamalar**

1. Kur riskleri Standart Yöntem kapsamında yer alan kur riski tablosunda aylık dönemler itibarıyla hesaplanmakta, sonuçlar resmi makamlara ve Banka yönetimine raporlanmaktadır. Kur riski genel piyasa riskinin bir parçası olarak Sermaye Yeterliliği Standart Oranı'nın hesaplanmasında da dikkate alınmaktadır.

Standart Yöntem ile otoriteye yapılan raporlama dışında, İçsel Model kapsamında günlük olarak riske maruz değer hesaplanarak geriye dönük testler yapılmakta ve Üst Yönetime, Yönetim Kurulu üyelerine raporlanmaktadır.

2. Yabancı para risk yönetim politikası:

Bankada politika olarak yabancı para risklerine yönelik olarak pozisyon alınmamaktadır. Müşteri işlemlerinden kaynaklanabilecek herhangi bir kur veya parite riski oluşması durumunda ise türev işlemler kullanılarak aynı gün içinde riskler minimize edilmektedir.

Buna karşın oluşabilecek yabancı para riskler yasal sınırlar içinde kalınmak kaydı ile Yönetim Kurulu tarafından belirlenen limitler ile sınırlandırılmıştır.

3. Banka'nın finansal tablo tarihi ile bu tarihten geriye doğru son beş iş günü kamuya duyurulan ABD Doları ve Avro cari döviz alış kurları aşağıdaki gibidir:

	ABD Doları	Avro
31 Aralık 2018	5,2810	6,0422
28 Aralık 2018	5,2609	6,0280
27 Aralık 2018	5,2889	6,0245
26 Aralık 2018	5,2832	6,0185
25 Aralık 2018	5,3034	6,0419
24 Aralık 2018	5,2926	6,0291

4. Banka'nın ABD Doları ve Avro cari döviz alış kurunun finansal tablo tarihinden geriye doğru son otuz günlük basit aritmetik ortalama değeri:

1 ABD Doları	5,3010
1 Avro	6,0359

AKTİF YATIRIM BANKASI ANONİM ŞİRKETİ**31 ARALIK 2018 TARİHİNDE SONA EREN HESAP DÖNEMİNE AİT****KONSOLİDE OLMAYAN FİNANSAL TABLOLARA İLİŞKİN DİPNOTLAR (Birim - Bin TL)****Bankanın kur riskine ilişkin açıklamalar**

	EURO	USD	Diğer YP	Toplam
31 Aralık 2018:				
Varlıklar				
Nakit değerler (kasa, efektif deposu, yoldaki paralar, satın alınan çekler) ve T.C. Merkez Bankası	842.962	676.843	189.424	1.709.229
Bankalar	102.796	149.647	57.769	310.212
Gerçeğe uygun değer farkı k/z'a yansıtılan finansal varlıklar ⁽⁴⁾	-	-	-	-
Para piyasalarından alacaklar	14.994	-	-	14.994
Gerçeğe uygun değer farkı diğer kapsamlı gelire yansıtılan finansal varlıklar	24.836	636.476	-	661.312
Krediler ⁽¹⁾	2.481.083	1.342.229	-	3.823.312
İştirak, bağlı ortaklık ve birlikte kontrol edilen ortaklıklar (iş ortaklıkları)	-	7196	4.292	11.488
İtfa edilmiş maliyeti üzerinden değerlendirilen finansal varlıklar	-	300.963	-	300.963
Riskten korunma amaçlı türev finansal varlıklar	-	-	-	-
Maddi duran varlıklar	-	-	-	-
Maddi olmayan duran varlıklar	-	-	-	-
Diğer varlıklar ⁽²⁾	19.472	28.680	7	48.159
Toplam varlıklar	3.486.143	3.142.034	251.492	6.879.669
Yükümlülükler				
Bankalar mevduatı	-	-	-	-
Döviz tevdiat hesabı	-	-	-	-
Para piyasalarına borçlar	176.680	1.038.531	2.659	1.217.870
Diğer mali kuruluşlardan sağlan fonlar	2.009.099	1.117.690	60.474	3.187.263
İhraç edilen menkul değerler	87.261	375.143	-	462.404
Muhtelif borçlar	66.880	206.512	2.319	275.711
Riskten korunma amaçlı türev finansal borçlar	-	-	-	-
Diğer yükümlülükler ⁽³⁾	1.028.315	518.146	75.940	1.622.401
Toplam yükümlülükler	3.368.235	3.256.022	141.392	6.765.649
Net bilanço pozisyonu	117.908	(113.988)	110.100	114.020
Net nazım hesap pozisyonu	(126.239)	105.065	(121.523)	(142.697)
Türev finansal araçlardan alacaklar ⁽⁵⁾	403.786	674.477	264.663	1.342.926
Türev finansal araçlardan borçlar ⁽⁵⁾	530.025	569.412	386.186	1.485.623
Gayrinakdi krediler ⁽⁶⁾	248.498	486.100	282	734.880

AKTİF YATIRIM BANKASI ANONİM ŞİRKETİ**31 ARALIK 2018 TARİHİNDE SONA EREN HESAP DÖNEMİNE AİT****KONSOLİDE OLMAYAN FİNANSAL TABLOLARA İLİŞKİN DİPNOTLAR (Birim - Bin TL)**

	EURO	USD	Diğer YP	Toplam
31 Aralık 2017:				
Toplam varlıklar	2.957.914	2.597.654	44.128	5.599.696
Toplam yükümlülükler	2.781.764	2.675.751	253.077	5.710.592
Net bilanço pozisyonu	176.150	(78.097)	(208.949)	(110.896)
Net nazım hesap pozisyonu	(152.320)	48.386	214.353	110.419
Türev finansal araçlardan alacaklar	383.406	657.497	279.883	1.320.786
Türev finansal araçlardan borçlar	535.726	609.111	65.530	1.210.367
Gayrinakdi krediler ⁽⁶⁾	102.886	458.764	116.828	678.478

⁽¹⁾ Krediler satırına 746.727 TL tutarındaki döviz endeksli kredi anapara tutarı ve reeskontu dahil edilmiştir (31 Aralık 2017: 971.484 TL).

⁽²⁾ Diğer varlıklar satırı 13.183 TL verilen avanslar, 26.799 TL verilen teminatlar ve 8.177 TL diğer borçlu geçici hesaplardan oluşmaktadır (31 Aralık 2017: 10.256 TL verilen avanslar, 5.642 TL verilen teminatlar ve 1.929 TL diğer borçlu geçici hesaplardan oluşmaktadır).

⁽³⁾ 31 Aralık 2018 tarihi itibarıyla 1.592.093 TL (31 Aralık 2017: 1.145.569 TL) tutarındaki fonlar, diğer yükümlülüklerin içerisinde gösterilmiştir.

⁽⁴⁾ Alım-satım amaçlı türev finansal alacaklara ilişkin 1.725 TL (31 Aralık 2017: 148 TL) tutarındaki gelir reeskontu ile borçlara ilişkin 8.964 TL (31 Aralık 2017: 2.579 TL) tutarındaki gider reeskontu kur riski tablosuna dahil edilmemiştir.

⁽⁵⁾ Türev finansal araçlardan alacaklar satırına 65.546 TL (31 Aralık 2017: 71.506 TL) döviz alım, türev finansal araçlardan borçlar satırına 79.174 TL (31 Aralık 2017: 48.661 TL) döviz satım taahhüdü dahil edilmiştir.

⁽⁶⁾ Gayrinakdi krediler "Net nazım hesap pozisyonu" toplamına dahil edilmemektedir.

AKTİF YATIRIM BANKASI ANONİM ŞİRKETİ**31 ARALIK 2018 TARİHİNDE SONA EREN HESAP DÖNEMİNE AİT****KONSOLİDE OLMAYAN FİNANSAL TABLOLARA İLİŞKİN DİPNOTLAR (Birim - Bin TL)****IV. Faiz oranı riskine ilişkin açıklamalar**

Varlıkların, yükümlülüklerin ve bilanço dışı kalemlerin faize duyarlılığı, Banka tarafından ölçülmekte ve haftalık olarak Aktif-Pasif Komitesi toplantılarında değerlendirilmektedir.

Banka Yönetim Kurulu'nun günlük faiz oranlarına ilişkin herhangi bir sınırlaması yoktur. Uygulanan faiz oranlarında ise pasif maliyeti ile aktif getirisi arasında her zaman artı bir korumalı farkın (spread) olması sağlanmaktadır.

Banka'nın cari dönemde karşılaştığı faiz oranı riski önlem alınmasını gerektirecek boyutlara ulaşmamıştır. Faiz oranı riskinin gelecek dönemde net gelir ve özkaynaklara beklenen önemli bir etkisi yoktur.

Günlük olarak yapılan analiz ile Banka'nın bilançosunun yeniden fiyatlama dönemlerine göre nakit akışları oluşturulmaktadır. Bu sayede faiz boşluğu analizleri ve stres testi yapılarak faiz oranı riski takibi yapılmaktadır. Sonuçlar ilgili birimler ve üst yönetim ile paylaşılmaktadır. Ayrıca Finansal Acil Durum Prosedürü kapsamında piyasalardaki faiz oranları günlük olarak takip edilerek üst yönetime raporlanmaktadır.

Varlıkların, yükümlülüklerin ve nazım hesap kalemlerinin faize duyarlılığı (Yeniden fiyatlandırmaya kalan süreler itibarıyla)

	1 aya kadar	1-3 ay	3-12 ay	1-5 yıl	5 yıl ve üzeri	Faizsiz	Toplam
31 Aralık 2018:							
Varlıklar							
Nakit değerler (kasa, efektif deposu, yoldaki paralar, satın alınan çekler) ve T.C. Merkez Bankası	2.060.864	-	-	-	-	24.525	2.085.389
Bankalar	201404	-	-	-	-	244.865	446.269
Gerçeğe uygun değer farkı k/z'a yansıtılan finansal varlıklar	-	19.177	6.447	10.045	-	247.278	282.947
Para piyasalarından alacaklar	14.994	-	30.923	-	-	-	45.917
Gerçeğe Uygun Değer Farkı Diğer Kapsamlı Gelire Yansıtılan Finansal Varlıklar	3.018	118.457	874.180	760.902	162.651	5.369	1.924.577
Verilen krediler	191.557	4.325.663	207422	1.914.780	489.798	84.383	7.213.603
İtfa Edilmiş Maliyeti Üzerinden Değerlenen Finansal Varlıklar	-	6.414	14.191	40.380	300.963	-	361.948
Diğer varlıklar ⁽¹⁾	196.278	27487	611	23.391	-	908.325	1.156.092
Toplam varlıklar	2.668.115	4.497.198	1.133.774	2.749.498	953.412	1.514.745	13.516.742
Yükümlülükler							
Bankalar mevduatı	-	-	-	-	-	-	-
Diğer mevduat	-	-	-	-	-	-	-
Para piyasalarından borçlar	764400	470.282	61409	-	-	-	1.296.091
Muhtelif borçlar	163.287	-	-	-	-	496.555	659.842
İhraç edilen menkul değerler	1.246.913	1.663.349	955.242	518.783	-	-	4.384.287
Diğer mali kuruluşlardan sağlanan fonlar	1439410	1.178.292	903.850	-	-	-	3.521.552
Diğer yükümlülükler ⁽²⁾	33.874	105.907	47.759	-	-	3.467430	3.654.970
Toplam yükümlülükler	3.647.884	3.417.830	1.968.260	518.783	-	3.963.985	13.516.742
Bilançodaki uzun pozisyon	-	1.079.368	-	2.230.715	953412	-	4.263495
Bilançodaki kısa pozisyon	(979.769)	-	(834486)	-	-	(2449.240)	(4.263495)
Nazım hesaplardaki uzun pozisyon	-	-	-	-	-	-	-
Nazım hesaplardaki kısa pozisyon	-	-	-	-	-	-	-
Toplam pozisyon	(979.769)	1.079.368	(834486)	2.230.715	953.412	(2.449.240)	-

⁽¹⁾ İştirakler, bağlı ortaklıklar, finansal kiralama alacakları, maddi duran varlıklar, maddi olmayan duran varlıklar, vergi varlığı ve diğer aktifler, diğer varlıklar satırında gösterilmiştir.

⁽²⁾ Alım satım amaçlı türev finansal borçlar, müstakriz fonlar, diğer yabancı kaynaklar, karşılıklar, vergi borcu, kiralama işlemlerinden borçlar ve özkaynaklar, diğer yükümlülükler satırında gösterilmiştir.

AKTİF YATIRIM BANKASI ANONİM ŞİRKETİ**31 ARALIK 2018 TARİHİNDE SONA EREN HESAP DÖNEMİNE AİT****KONSOLİDE OLMAYAN FİNANSAL TABLOLARA İLİŞKİN DİPNOTLAR (Birim - Bin TL)****Parasal finansal araçlara uygulanan ortalama faiz oranları (%)**

	EURO	USD	Yen	TL
31 Aralık 2018:				
Varlıklar				
Nakit değerler (kasa, efektif deposu, yoldaki paralar, satın alınan çekler) ve T.C. Merkez Bankası	-	2,00	-	13,00
Bankalar	1,47	1,79	-	-
Gerçeğe uygun değer farkı k/z'a yansıtılan finansal varlıklar	-	-	-	15,45
Para piyasalarından alacaklar	0,51	-	-	26,52
Gerçeğe uygun değer farkı diğer kapsamlı gelire yansıtılan finansal varlıklar	3,78	8,02	-	13,87
Verilen krediler	8,38	9,07	-	29,39
İtfa Edilmiş Maliyeti Üzerinden Değerlenen Finansal Varlıklar	-	6,32	-	19,77
Yükümlülükler				
Bankalar mevduatı	-	-	-	-
Diğer mevduat	-	-	-	-
Para piyasalarına borçlar	2,82	5,25	-	20,26
Muhtelif borçlar	-	-	-	-
İhraç edilen menkul değerler	3,57	5,67	-	25,96
Diğer mali kuruluşlardan sağlanan fonlar	1,92	4,10	-	25,05

AKTİF YATIRIM BANKASI ANONİM ŞİRKETİ**31 ARALIK 2018 TARİHİNDE SONA EREN HESAP DÖNEMİNE AİT****KONSOLİDE OLMAYAN FİNANSAL TABLOLARA İLİŞKİN DİPNOTLAR (Birim - Bin TL)****Varlıkların, yükümlülüklerin ve nazım hesap kalemlerinin faize duyarlılığı (Yeniden fiyatlandırmaya kalan süreler itibarıyla)**

	1 aya kadar	1-3 ay	3-12 ay	1-5 yıl	5 yıl ve üzeri	Faizsiz	Toplam
31 Aralık 2017:							
Varlıklar							
Nakit değerler (kasa, efektif deposu, yoldaki paralar, satın alınan çekler) ve T.C. Merkez Bankası	1.559.325	-	-	-	-	21.662	1.580.987
Bankalar	23.867	-	-	-	-	120.001	143.868
Gerçeğe uygun değer farkı k/z'a yansıtılan finansal varlıklar	3.524	2.552	2.909	658	93	42.220	51.956
Para piyasalarından alacaklar	-	-	-	-	-	-	-
Satılmaya hazır finansal varlıklar	14.066	47143	420.754	484.404	270.383	2.560	1.239.310
Verilen krediler	159.773	1.682.450	2.460.986	2.098.162	428.867	-	6.830.238
Vadeye kadar elde tutulan yatırımlar	297	4.986	15.461	19.026	214.350	-	254.120
Diğer varlıklar ⁽¹⁾	158.958	-	-	-	-	846.246	1.005.204
Toplam varlıklar	1.919.810	1.737.131	2.900.110	2.602.250	913.693	1.032.689	11.105.683
Yükümlülükler							
Bankalar mevduatı	-	-	-	-	-	-	-
Diğer mevduat	-	-	-	-	-	-	-
Para piyasalarına borçlar	991.019	103.632	5.379	-	-	-	1.100.030
Muhtelif borçlar	137.881	-	-	-	-	407.596	545.477
İhraç edilen menkul değerler	1.414.819	1.013.488	336.315	18.389	-	-	2.783.011
Diğer mali kuruluşlardan sağlanan fonlar	1.130.919	1.293.343	1.297.654	52.392	-	-	3.774.308
Diğer yükümlülükler ⁽²⁾	80.904	22.624	3.295	-	-	2.796.034	2.902.857
Toplam yükümlülükler	3.755.542	2.433.087	1.642.643	70.781	-	3.203.630	11.105.683
Bilançodaki uzun pozisyon	-	-	1.257.467	2.531.469	913.693	-	4.702.629
Bilançodaki kısa pozisyon	(1.835.732)	(695.956)	-	-	-	(2.170.941)	(4.702.629)
Nazım hesaplardaki uzun pozisyon	-	-	-	-	-	-	-
Nazım hesaplardaki kısa pozisyon	-	-	-	-	-	-	-
Toplam pozisyon	(1.835.732)	(695.956)	1.257.467	2.531.469	913.693	(2.170.941)	-

⁽¹⁾ Takipteki krediler (net), iştirakler, bağlı ortaklıklar, finansal kiralama alacakları, maddi duran varlıklar, maddi olmayan duran varlıklar, vergi varlığı ve diğer aktifler, diğer varlıklar satırında gösterilmiştir.

⁽²⁾ Alım satım amaçlı türev finansal borçlar, müstakriz fonlar, diğer yabancı kaynaklar, karşılıklar, vergi borcu, kiralama işlemlerinden borçlar ve özkaynaklar, diğer yükümlülükler satırında gösterilmiştir.

AKTİF YATIRIM BANKASI ANONİM ŞİRKETİ**31 ARALIK 2018 TARİHİNDE SONA EREN HESAP DÖNEMİNE AİT****KONSOLİDE OLMAYAN FİNANSAL TABLOLARA İLİŞKİN DİPNOTLAR (Birim - Bin TL)****Parasal finansal araçlara uygulanan faiz oranları (%)**

31 Aralık 2017	EURO	USD	Yen	TL
Varlıklar				
Nakit değerler (Kasa, efektif deposu, yoldaki paralar, satın alınan çekler) ve T.C. Merkez Bankası	-	1,50	-	4,00
Bankalar	-	1,35	-	13,25
Gerçeğe uygun değer farkı k/z'a yansıtılan finansal varlıklar	-	-	-	-
Para piyasalarından alacaklar	-	-	-	-
Satılmaya hazır finansal varlıklar	-	6,41	-	9,84
Verilen krediler	7,23	7,82	-	21,06
Vadeye kadar elde tutulan yatırımlar	-	7,12	-	15,78
Yükümlülükler				
Bankalar mevduatı	-	-	-	-
Diğer mevduat	-	-	-	-
Para piyasalarına borçlar	2,58	4,31	-	12,89
Muhtelif borçlar	-	-	-	-
İhraç edilen menkul değerler	3,04	4,86	-	14,96
Diğer mali kuruluşlardan sağlanan fonlar	1,67	3,27	-	12,44

V. Hisse senedi pozisyon riskine ilişkin açıklamalar

Bulunmamaktadır.

VI. Likidite riski yönetimine ve likidite karşılama oranına ilişkin açıklamalar

a) Banka'nın risk kapasitesi, likidite riski yönetiminin sorumlulukları ve yapısı, likidite riskinin banka içinde raporlaması, likidite riski stratejisinin, politika ve uygulamalarının yönetim kurulu ve iş kollarıyla iletişiminin nasıl sağlandığı hususları dahil olmak üzere likidite riski yönetimine ilişkin bilgiler:

Banka'nın Likidite riski yönetimi; stratejik olarak Yönetim Kurulu ve Aktif Pasif Komitesi, takip, ölçüm ve raporlama açısından Risk Yönetimi Bölümü ve öngörülen likidite seviyelerine uyum ve uygulama açısından Hazine Aktif, Pasif ve Likidite Birimi tarafından gerçekleştirilmektedir. Günlük olarak Risk Yönetimi Bölümü ve Hazine Bölümü tarafından gün sonu raporları ile Genel Müdür ve Genel Müdür Yardımcılarına, haftalık olarak Aktif Pasif Komitesi'ne ve aylık olarak Yönetim Kurulu'na raporlanmaktadır. Yasal likidite oranlarına ek olarak, APKO tarafından tanımlanan içsel likidite oranları da mevcuttur. Banka'nın likidite durumunun yakından takip edilebilmesi amacıyla likit aktiflerin toplam aktiflere ve toplam banka bonusu portföyüne olan oranı hesaplanmakta ve belirlenen limitler ışığında Risk Yönetimi Bölümü tarafından haftalık olarak takip edilmektedir.

AKTİF YATIRIM BANKASI ANONİM ŞİRKETİ

31 ARALIK 2018 TARİHİNDE SONA EREN HESAP DÖNEMİNE AİT

KONSOLİDE OLMAYAN FİNANSAL TABLOLARA İLİŞKİN DİPNOTLAR (Birim - Bin TL)

b) Likidite yönetiminin ve fonlama stratejisinin merkezileşme derecesi ile Banka ve Banka'nın ortaklıkları arasındaki işleyişi hakkında bilgiler:

Banka'nın ortaklıkları ile Banka'nın kendi likiditesi arasında merkezileştirme yaklaşımı bulunmamaktadır. Ortaklıklar açısından gereken durumlarda verilecek likidite desteğinin limitleri banka tarafından ayrıca belirlenmiştir.

c) Fon kaynaklarının ve sürelerinin çeşitliliğine ilişkin politikalar dahil olmak üzere Banka'nın fonlama stratejisine ilişkin bilgi:

Fonlama kaynaklarında çeşitlilik sağlamak amacıyla banka bonusu işlemlerinin yanında, Borsa İstanbul, TCMB Açık Piyasa İşlemleri ve Bankalararası piyasadan repo yapılarak likidite sağlanabilmektedir. Ayrıca bankalararası limitler çerçevesinde depo işlemleri ile kaynak sağlanabilmektedir. Banka likiditesinde para cinsi ve vade uyumsuzlukları durumunda SWAP İşlemleri ile denge sağlanır. Bütün bu işlemler yapılırken pasif çeşitliliği ve vadelerin uyumlandırılması göz önünde bulundurulmaktadır.

d) Banka'nın toplam yükümlülüklerinin asgari yüzde beşini oluşturan para birimleri bazında likidite yönetimine ilişkin bilgi:

Yabancı para likidite yönetimi, Banka'nın yurtiçi fonlama kaynaklarının Hazine Bölümü yönetiminde, yurtdışı fonlama imkânlarının ise Hazine Bölümü ve Finansal Kurumlar Grubu koordinasyonu ile kaynakların para birimi, pasif maliyeti ve vadesi açısından uyumlandırılması ve çeşitlendirilmesi ile sağlanmaktadır.

e) Kullanılan likidite riski azaltım tekniklerine ilişkin bilgi:

Görülmesi muhtemel kaynak çıkışlarını karşılayabilmek amacıyla içsel likidite hedeflemesi ile likidite tamponu oluşturulur ve günlük olarak takip edilir. Riskin azaltılması için kaynakların çeşitlendirilmesi ve geri ödeme tarihlerinde yoğunlaşmanın önüne geçilmesi için gereken aksiyonlar alınmaktadır.

f) Stres testinin kullanımına ilişkin açıklama:

Risk Yönetimi Bölümü tarafından, aylık olarak, likidite oranı stres testleri gerçekleştirilmektedir. Banka bonolarının çıkış oranları Risk Yönetimi Bölümü tarafından sürekli olarak takip edilmekte ve ay sonları itibarıyla aylık çıkış oranları hesaplanmaktadır. Banka bonusu çıkış oranlarındaki gelişimin likidite pozisyonundaki gelişim ile büyük paralellik göstermesinden dolayı, ilgili veriler stres testleri ve senaryo analizlerinin kaynak verileri olarak kullanılmaktadır. Son 3 yıla ait en yüksek çıkış oranının en kötü senaryo olarak kurgulandığı analizlerde, ayrıca yasal limitlerin tutturulması için gereken "Başa-Baş Noktası" da hesaplanmaktadır. Analiz sonuçları Yönetim Kurulu'na aylık olarak raporlanmaktadır.

g) Likidite acil ve beklenmedik durum planına ilişkin genel bilgi:

Banka'nın likit varlıklarının, kısa vadeli yükümlülükleri karşılayamayacak düzeye inerek Banka'nın normal faaliyetlerini ve bankacılık operasyonlarını sürdürmesini zorlaştıracak şekilde azalması riski ortaya çıkan durumlarda, karşılaşılabileceği likidite problemlerini mümkün olduğunca yönetebilmek ve Banka'nın varlık ve itibarını korumak için finansal acil duruma hazırlıklı olunması amacıyla likidite acil eylem planı düzenlenmiştir. Bu plan dahilindeki hükümlerinin uygulanması Hazine Bölümü tarafından, uygulanmasının izlenmesi ve ölçülmesi ise Risk Yönetimi Bölümü tarafından yerine getirilmektedir.

AKTİF YATIRIM BANKASI ANONİM ŞİRKETİ

31 ARALIK 2018 TARİHİNDE SONA EREN HESAP DÖNEMİNE AİT

KONSOLİDE OLMAYAN FİNANSAL TABLOLARA İLİŞKİN DİPNOTLAR (Birim - Bin TL)

Likidite Karşılama Oranı

Cari Dönem	Dikkate Alınma Oranı Uygulanmamış Toplam Değer ⁽¹⁾		Dikkate Alınma Oranı Uygulanmış Toplam Değer ⁽¹⁾	
	TP + YP	YP	TP + YP	YP
YÜKSEK KALİTELİ LİKİT VARLIKLAR				
1 Yüksek kaliteli likit varlıklar			2.340.097	1.596.821
NAKİT ÇIKIŞLARI				
2 Gerçek kişi mevduat ve perakende mevduat	-	-	-	-
3 İstikrarlı mevduat	-	-	-	-
4 Düşük istikrarlı mevduat	-	-	-	-
5 Gerçek kişi mevduat ve perakende mevduat dışında kalan teminatsız borçlar	5.433.421	3.335.467	5.147.062	3.175.277
6 Operasyonel mevduat	-	-	-	-
7 Operasyonel olmayan mevduat	-	-	-	-
8 Diğer teminatsız borçlar	5.433.421	3.335.467	5.147.062	3.175.277
9 Teminatlı borçlar			686.654	663.983
10 Diğer nakit çıkışları	1.550.895	1.100.995	1.333.557	920.726
11 Türev yükümlülükler ve teminat tamamlama yükümlülükleri	1.240.412	843.468	1.240.412	843.468
12 Yapılandırılmış finansal araçlardan borçlar	-	-	-	-
13 Finansal piyasalara olan borçlar için verilen ödeme taahhütleri ile diğer bilanço dışı yükümlülükler	310.483	257.527	93.145	77.258
14 Herhangi bir şarta bağlı olmaksızın cayılabilir bilanço dışı diğer yükümlülükler ile sözleşmeye dayalı diğer yükümlülükler	52.380	52.380	2.619	2.619
15 Diğer cayılmaz veya şarta bağlı olarak cayılabilir bilanço dışı borçlar	588.750	234.630	58.875	23.463
16 TOPLAM NAKİT ÇIKIŞLARI			7.228.767	4.786.068
NAKİT GİRİŞLERİ				
17 Teminatlı alacaklar	-	-	-	-
18 Teminatsız alacaklar	836.130	569.179	742.283	569.179
19 Diğer nakit girişleri	1.313.438	917.915	1.313.438	917.915
20 TOPLAM NAKİT GİRİŞLERİ	2.149.568	1.487.094	2.055.721	1.487.094

	Üst Sınır Uygulanmış Değerler	
21 TOPLAM YKLV STOKU	2.340.097	1.596.821
22 TOPLAM NET NAKİT ÇIKIŞLARI	5.173.046	3.298.974
23 LİKİDİTE KARŞILAMA ORANI (%)	45,24	48,40

⁽¹⁾ Haftalık basit aritmetik ortalama alınmak suretiyle hesaplanan tabloda yer alan kalemlere ilişkin verilerin son üç ay için hesaplanan basit aritmetik ortalaması.

AKTİF YATIRIM BANKASI ANONİM ŞİRKETİ**31 ARALIK 2018 TARİHİNDE SONA EREN HESAP DÖNEMİNE AİT****KONSOLİDE OLMAYAN FİNANSAL TABLOLARA İLİŞKİN DİPNOTLAR (Birim - Bin TL)**

Önceki Dönem	Dikkate Alınma Oranı Uygulanmamış Toplam Değer ⁽¹⁾		Dikkate Alınma Oranı Uygulanmış Toplam Değer ⁽¹⁾	
	TP + YP	YP	TP + YP	YP
YÜKSEK KALİTELİ LİKİT VARLIKLAR				
1 Yüksek kaliteli likit varlıklar			1.983.202	1.312.521
NAKİT ÇIKIŞLARI				
2 Gerçek kişi mevduat ve perakende mevduat	-	-	-	-
3 İstikrarlı mevduat	-	-	-	-
4 Düşük istikrarlı mevduat	-	-	-	-
5 Gerçek kişi mevduat ve perakende mevduat dışında kalan teminatsız borçlar	5.087.715	2.660.150	4.590.757	2.475.807
6 Operasyonel mevduat	-	-	-	-
7 Operasyonel olmayan mevduat	-	-	-	-
8 Diğer teminatsız borçlar	5.087.715	2.660.150	4.590.757	2.475.807
9 Teminatlı borçlar			261.365	235.194
10 Diğer nakit çıkışları	1.442.771	935.278	1.290.316	804.406
11 Türev yükümlülükler ve teminat tamamlama yükümlülükleri	1.224.978	748.318	1.224.978	748.318
12 Yapılandırılmış finansal araçlardan borçlar	-	-	-	-
13 Finansal piyasalara olan borçlar için verilen ödeme taahhütleri ile diğer bilanço dışı yükümlülükler	217.793	186.960	65.338	56.088
14 Herhangi bir şarta bağlı olmaksızın cayılabilir bilanço dışı diğer yükümlülükler ile sözleşmeye dayalı diğer yükümlülükler	86.680	86.680	4.334	4.334
15 Diğer cayılamaz veya şarta bağlı olarak cayılabilir bilanço dışı borçlar	867.420	332.600	86.742	33.260
16 TOPLAM NAKİT ÇIKIŞLARI			6.233.514	3.553.001
NAKİT GİRİŞLERİ				
17 Teminatlı alacaklar	-	-	-	-
18 Teminatsız alacaklar	314.221	174.964	217.876	141.078
19 Diğer nakit girişleri	1.257.822	797.093	1.257.822	797.093
20 TOPLAM NAKİT GİRİŞLERİ	1.572.043	972.057	1.475.698	938.171
			Üst Sınır Uygulanmış Değerler	
21 TOPLAM YKLV STOKU			1.983.202	1.312.521
22 TOPLAM NET NAKİT ÇIKIŞLARI			4.757.816	2.614.830
23 LİKİDİTE KARŞILAMA ORANI (%)			41,68	50,20

⁽¹⁾ Haftalık basit aritmetik ortalama alınmak suretiyle hesaplanan tabloda yer alan kalemlere ilişkin verilerin son üç ay için hesaplanan basit aritmetik ortalaması.

AKTİF YATIRIM BANKASI ANONİM ŞİRKETİ**31 ARALIK 2018 TARİHİNDE SONA EREN HESAP DÖNEMİNE AİT****KONSOLİDE OLMAYAN FİNANSAL TABLOLARA İLİŞKİN DİPNOTLAR (Birim - Bin TL)**

Likidite karşılama oranı, yüksek kaliteli likit varlıkların, bir aylık vade penceresindeki net nakit çıkışlarına oranlanması ile hesaplanır.

Önemli bilanço kalemleri, zorunlu karşılıklar, repo/teminata konu olmayan menkul kıymetler, yurtdışı kaynaklı fonlar, ihraç edilen menkul kıymetler ve bankalardan alacaklar olarak sıralanabilir. Bu kalemlerin likit aktifler ve net nakit çıkışları içinde tutarsal olarak yüksek paya sahip olmaları, dikkate alınma oranlarının yüksek olması ve zaman içinde değişkenlik gösterebilmeleri nedeniyle likidite karşılama oranına etkileri diğer kalemlere oranla fazladır.

Türev işlemler, döviz swapları başta olmak üzere, döviz türevi işlem hacimlerindeki dalgalanmalar, yabancı para likidite karşılama oranının etkilenmesine neden olabilmektedir.

Banka'nın yüksek kaliteli likit varlıkları, %73 oranında TCMB nezdindeki hesaplar ve %27 oranında TC Hazinesi tarafından ihraç edilmiş menkul kıymetler ile nakit değerlerden oluşmaktadır. Fon kaynakları ise %40 oranında ihraç edilen menkul kıymetler ve %26 oranında banka borçlarından oluşmakla birlikte, repo ve diğer finansal enstrümanlar arasında dağılmıştır.

Likidite karşılama oranı hesaplamasında türev işlemlerden kaynaklanan nakit çıkışları, 30 gün vadesindeki net nakit akışlarının hesaplamaya dahil edilmesinden kaynaklanmaktadır. Teminat tamamlama riski olan işlemler de likidite karşılama oranı hesaplamasına, son 24 ay içerisinde 30 günlük dönemler itibarıyla ilgili işlem ve yükümlülük için gerçekleşmiş net teminat akışlarının mutlak değerce en yüksek tutarının nakit çıkışı olarak dikkate alınması suretiyle dahil edilmektedir.

Son üç ay için hesaplanan likidite karşılama oranlarının en yüksek ve en düşük olduğu haftalar aşağıda verilmiştir.

	31 Aralık 2018	
	TP+YP	YP
En Düşük	25,31	31,51
Haftası	5 Ekim 2018	5 Ekim 2018
En Yüksek	62,58	66,36
Haftası	28 Aralık 2018	26 Ekim 2018

	31 Aralık 2017	
	TP+YP	YP
En Düşük	24,49	42,80
Haftası	13 Aralık 2017	24 Ekim 2017
En Yüksek	54,25	62,71
Haftası	17 Kasım 2017	22 Aralık 2017

AKTİF YATIRIM BANKASI ANONİM ŞİRKETİ**31 ARALIK 2018 TARİHİNDE SONA EREN HESAP DÖNEMİNE AİT****KONSOLİDE OLMAYAN FİNANSAL TABLOLARA İLİŞKİN DİPNOTLAR (Birim - Bin TL)****Aktif ve pasif kalemlerin kalan vadelerine göre gösterimi**

31 Aralık 2018	Vadesiz ⁽¹⁾	1 aya kadar	1-3 ay	3-12 ay	1-5 yıl	5 yıl ve üzeri	Dağıtılamayan ⁽²⁾	Toplam
Varlıklar								
Nakit değerler (Kasa, efektif deposu, yoldaki paralar, satın alınan çekler) ve T.C. Merkez Bnk	24.525	2.060.864	-	-	-	-	-	2.085.389
Bankalar	244.865	201.404	-	-	-	-	-	446.269
Gerçeğe uygun d. farkı k/z'a yansıtılan menkul değer.	247.278	-	19.177	6.447	10.045	-	-	282.947
Para piyasalarından alacaklar	-	14.994	-	30.923	-	-	-	45.917
Gerçeğe uygun değer farkı diğer kapsamlı gelire yansıtılan finansal varlıklar	5.369	-	121.475	388.244	1.246.838	162.651	-	1.924.577
Verilen krediler	-	191.557	4.325.663	207.422	1.914.780	489.798	84.383	7.213.603
İtfa edilmiş maliyeti ile ölçülen finansal varlıklar	-	-	6.414	14.191	40.380	300.963	-	361.948
Diğer varlıklar ⁽³⁾	-	196.278	27.487	611	23.391	-	908.325	1.156.092
Toplam varlıklar	522.037	2.665.097	4.500.216	647.838	3.235.434	953.412	992.708	13.516.742
Yükümlülükler								
Bankalar mevduatı	-	-	-	-	-	-	-	-
Diğer mevduat	-	-	-	-	-	-	-	-
Diğer mali kuruluşlar. sağl. fonlar	-	1439.410	1.178.292	903.850	-	-	-	3.521.552
Para piyasalarına borçlar	-	764.400	470.282	614.09	-	-	-	1.296.091
İhraç edilen menkul değerler	-	1.246.913	1.663.349	955.242	518.783	-	-	4.384.287
Muhtelif borçlar	496.555	163.287	-	-	-	-	-	659.842
Diğer yükümlülükler ⁽⁴⁾	1.569.972	33.874	105.907	47.759	-	-	1.897.458	3.654.970
Toplam yükümlülükler	2.066.527	3.647.884	3.417.830	1.968.260	518.783	-	1.897.458	13.516.742
Likidite açığı	(1.544.490)	(982.787)	1.082.386	(1.320.422)	2.716.651	953.412	(904.750)	-
31 Aralık 2017								
Toplam aktifler	186.443	1.916.795	1.737.131	2.551.678	2.953.697	913.693	846.246	11.105.683
Toplam yükümlülükler	1.654.861	3.755.542	2.433.087	1.642.643	70.781	-	1.548.769	11.105.683
Likidite açığı	(1.468.418)	(1.838.747)	(695.956)	909.035	2.882.916	913.693	(702.523)	-

⁽¹⁾ Vadesiz sütununda nakit değerler, vadesiz bankalar mevduatı, peşin ödenmiş giderler dışındaki muhtelif alacaklar, muhtelif borçlar, vadesiz fonlar ile borçlu geçici hesaplar yer almaktadır.

⁽²⁾ Dağıtılamayan sütununda, "varlık" kalemlerinden takipteki krediler (net), maddi duran varlıklar, maddi olmayan duran varlıklar, vergi varlığı, iştirakler, bağlı ortaklıklar, peşin ödenmiş giderler ve başka yerde gösterilmemiş diğer aktifler yer almaktadır. Yükümlülüklerden ise özkaynaklar ve karşılıklar, dağıtılamayan sütununda gösterilmiştir.

⁽³⁾ Takipteki krediler (net), maddi duran varlıklar, maddi olmayan duran varlıklar, iştirakler, bağlı ortaklıklar, vergi varlığı, finansal kiralama alacakları ve diğer aktifler, diğer varlıklar satırında gösterilmiştir.

⁽⁴⁾ Fonlar, diğer yabancı kaynaklar, karşılıklar, vergi borcu, alım satım amaçlı türev finansal borçlar, kiralama işlemlerinden borçlar ve özkaynaklar, diğer yükümlülükler satırında gösterilmiştir.

AKTİF YATIRIM BANKASI ANONİM ŞİRKETİ**31 ARALIK 2018 TARİHİNDE SONA EREN HESAP DÖNEMİNE AİT****KONSOLİDE OLMAYAN FİNANSAL TABLOLARA İLİŞKİN DİPNOTLAR (Birim - Bin TL)****Sözleşmeye dayalı finansal yükümlülüklerin kalan vade dağılımı**

Sözleşmeye dayalı finansal yükümlülüklerin vade dağılımı tablosu, Banka'nın finansal yükümlülüklerinin muhtemel en yakın sözleşme vadesine göre iskonto edilmemiş nakit çıkışlarını göstermektedir.

31 Aralık 2018	Defter değeri	Brüt nominal çıkış	Vadesiz	1 aya kadar	1-3 ay	3-12 ay	1-5 yıl	5 yıl ve üzeri
Türev olmayan finansal yükümlülükler								
Diğer mali kuruluşlardan sağlanan fonlar	3.521.552	(3.554.264)	-	(1.441.625)	(1.187.354)	(925.285)	-	-
Para piyasalarına borçlar	1.296.091	(1.302.682)	-	(765.537)	(474.643)	(62.502)	-	-
İhraç edilen menkul kıymetler	4.384.287	(4.812.499)	-	(1.262.975)	(1.737.282)	(1.102.546)	(709.696)	-
Fonlar	1.763.913	(1.769.904)	(1.666.942)	(1.946)	(52.407)	(48.609)	-	-
Toplam	10.965.843	(11.439.349)	(1.666.942)	(3.472.083)	(3.451.686)	(2.138.942)	(709.696)	-

31 Aralık 2017	Defter değeri	Brüt nominal çıkış	Vadesiz	1 aya kadar	1-3 ay	3-12 ay	1-5 yıl	5 yıl ve üzeri
Türev olmayan finansal yükümlülükler								
Diğer mali kuruluşlardan sağlanan fonlar	3.774.308	(3.843.997)	-	(1.132.246)	(1.300.354)	(1.353.049)	(58.348)	-
Para piyasalarına borçlar	1.100.030	(1.102.144)	-	(992.566)	(104.113)	(5.465)	-	-
İhraç edilen menkul kıymetler	2.783.011	(2.891.866)	-	(1.466.275)	(1.040.540)	(363.324)	(21.727)	-
Fonlar	1.305.040	(1.305.451)	(1.247.265)	(58.186)	-	-	-	-
Toplam	8.962.389	(9.143.458)	(1.247.265)	(3.649.273)	(2.445.007)	(1.721.838)	(80.075)	-

AKTİF YATIRIM BANKASI ANONİM ŞİRKETİ**31 ARALIK 2018 TARİHİNDE SONA EREN HESAP DÖNEMİNE AİT****KONSOLİDE OLMAYAN FİNANSAL TABLOLARA İLİŞKİN DİPNOTLAR (Birim - Bin TL)****VII. Kaldıraç oranına ilişkin açıklamalar:****Cari dönem ve önceki dönem kaldıraç oranı arasında farka sebep olan hususlar hakkında bilgi:**

Banka'nın 31 Aralık 2018 itibarıyla üç aylık ortalama tutarlardan hesaplanan kaldıraç oranı %8,73'tür (31 Aralık 2017: %8,19). Bu oran asgari oranın üzerindedir. Cari dönem ile önceki dönem kaldıraç oranı arasındaki fark önemli seviyede değildir.

	Cari Dönem
	31 Aralık 2018 ⁽¹⁾
Bilanço içi varlıklar	
1 Bilanço içi varlıklar (Türev finansal araçlar ile kredi türevleri hariç, teminatlar dahil)	13.401.834
2 (Ana sermayeden indirilen varlıklar)	(113.495)
3 Bilanço içi varlıklara ilişkin toplam risk tutarı (1 ve 2 nci satırların toplamı)	13.288.339
Türev finansal araçlar ile kredi türevleri	
4 Türev finansal araçlar ile kredi türevlerinin yenileme maliyeti	-
5 Türev finansal araçlar ile kredi türevlerinin potansiyel kredi risk tutarı	81.739
6 Türev finansal araçlar ile kredi türevlerine ilişkin toplam risk tutarı (4 ve 5 inci satırların toplamı)	81.739
Menkul kıymet veya emtia teminatl finansman işlemleri	
7 Menkul kıymet veya emtia teminatl finansman işlemlerinin menkul kıymet veya emtia teminatl finansman işlemlerinin risk tutarı (Bilanço içi hariç)	120.000
8 Aracılık edilen işlemlerden kaynaklanan risk tutarı	-
9 Menkul kıymet veya emtia teminatl finansman işlemlerine ilişkin toplam risk tutarı (7 ve 8 inci satırların toplamı)	120.000
Bilanço dışı işlemler	
10 Bilanço dışı işlemlerin brüt nominal tutarı	12.060.263
11 (Krediye dönüştürme oranları ile çarpımdan kaynaklanan düzeltme tutarı)	(9.034.419)
12 Bilanço dışı işlemlere ilişkin toplam risk tutarı (10 ve 11 inci satırların toplamı)	3.025.844
Sermaye ve toplam risk	
13 Ana sermaye	1.442.618
14 Toplam risk tutarı (3, 6, 9 ve 12 nci satırların toplamı)	16.515.922
Kaldıraç oranı	
15 Kaldıraç oranı	8,73

⁽¹⁾ Üç aylık ortalama tutarlardır.

AKTİF YATIRIM BANKASI ANONİM ŞİRKETİ**31 ARALIK 2018 TARİHİNDE SONA EREN HESAP DÖNEMİNE AİT****KONSOLİDE OLMAYAN FİNANSAL TABLOLARA İLİŞKİN DİPNOTLAR (Birim - Bin TL)**

	Önceki Dönem
	31 Aralık 2017 ⁽¹⁾
Bilanço içi varlıklar	
1 Bilanço içi varlıklar (Türev finansal araçlar ile kredi türevleri hariç, teminatlar dahil)	11.368.540
2 (Ana sermayeden indirilen varlıklar)	(100.320)
3 Bilanço içi varlıklara ilişkin toplam risk tutarı (1 ve 2nci satırların toplamı)	11.268.220
Türev finansal araçlar ile kredi türevleri	
4 Türev finansal araçlar ile kredi türevlerinin yenileme maliyeti	-
5 Türev finansal araçlar ile kredi türevlerinin potansiyel kredi risk tutarı	48.039
6 Türev finansal araçlar ile kredi türevlerine ilişkin toplam risk tutarı (4 ve 5inci satırların toplamı)	48.039
Menkul kıymet veya emtia teminatl finansman işlemleri	
7 Menkul kıymet veya emtia teminatl finansman işlemlerinin menkul kıymet veya emtia teminatl finansman işlemlerinin risk tutarı (Bilanço içi hariç)	80.000
8 Aracılık edilen işlemlerden kaynaklanan risk tutarı	-
9 Menkul kıymet veya emtia teminatl finansman işlemlerine ilişkin toplam risk tutarı (7 ve 8inci satırların toplamı)	80.000
Bilanço dışı işlemler	
10 Bilanço dışı işlemlerin brüt nominal tutarı	8.449.244
11 (Krediye dönüştürme oranları ile çarpımdan kaynaklanan düzeltme tutarı)	(5.654.442)
12 Bilanço dışı işlemlere ilişkin toplam risk tutarı (10 ve 11inci satırların toplamı)	2.794.802
Sermaye ve toplam risk	
13 Ana sermaye	1.162.514
14 Toplam risk tutarı (3, 6, 9 ve 12nci satırların toplamı)	14.191.061
Kaldıraç oranı	
15 Kaldıraç oranı	8,19

⁽¹⁾ Üç aylık ortalama tutarlardır.

AKTİF YATIRIM BANKASI ANONİM ŞİRKETİ**31 ARALIK 2018 TARİHİNDE SONA EREN HESAP DÖNEMİNE AİT****KONSOLİDE OLMAYAN FİNANSAL TABLOLARA İLİŞKİN DİPNOTLAR (Birim - Bin TL)****VIII. Finansal varlık ve borçların gerçeğe uygun değeri ile gösterilmesine ilişkin açıklamalar**

Banka, finansal araçların gerçeğe uygun değerlerini, ulaşılabilen mevcut piyasa bilgilerini ve uygun değerlendirme metodlarını kullanarak hesaplamıştır. Banka yönetimi, kısa vadeli oldukları için finansal araçlarının makul değerlerinin ilgili araçların kayıtlı değerlerinden önemli ölçüde farklı olmadığına karar vermiştir. Söz konusu finansal araçlar, nakit değerler ve Merkez Bankası, bankalar, para piyasalarından alacaklar, kiralama işlemlerinden alacaklar, diğer mali kuruluşlardan sağlanan fonlar, ihraç edilen menkul kıymetler ve muhtelif borçları içermektedir.

31 Aralık 2018 tarihi itibarıyla itfa edilmiş maliyet ile ölçülen finansal yatırımların gerçeğe uygun değeri, piyasa fiyatları veya bu fiyatın tespit edilemediği durumlarda, faiz, vade ve benzeri diğer koşullar bakımından aynı nitelikli itfaya tabi diğer menkul değerler için olan kote edilmiş piyasa fiyatları baz alınarak saptanır. 31 Aralık 2018 tarihi itibarıyla itfa edilmiş maliyet ile ölçülen finansal yatırımların gerçeğe uygun değer hiyerarşisi seviye 2 olarak belirlenmiştir.

31 Aralık 2017 tarihi itibarıyla vadeye kadar elde tutulacak yatırımların gerçeğe uygun değeri, piyasa fiyatları veya bu fiyatın tespit edilemediği durumlarda, faiz, vade ve benzeri diğer koşullar bakımından aynı nitelikli itfaya tabi diğer menkul değerler için olan kote edilmiş piyasa fiyatları baz alınarak saptanır. 31 Aralık 2018 tarihi itibarıyla vadeye kadar elde tutulacak yatırımların gerçeğe uygun değer hiyerarşisi seviye 2 olarak belirlenmiştir.

Aşağıdaki tablo, Banka'nın finansal varlık ve yükümlülüklerin defter değeri ile gerçeğe uygun değerini göstermektedir.

	Defter değeri 31 Aralık 2018	Gerçeğe uygun değer 31 Aralık 2018
Finansal varlıklar		
Nakit değerler ve Merkez Bankası	2.085.389	2.085.389
Bankalar	446.269	446.269
Para piyasalarından alacaklar	45.917	45.917
Gerçeğe Uygun Değer Farkı Diğer Kapsamlı Gelire Yansıtılan Finansal Varlıklar	1.924.577	1.924.577
Verilen Krediler	7.213.603	6.992.305
İtfa Edilmiş Maliyeti Üzerinden Değerlenen Finansal Varlıklar	361.948	336.550
Finansal borçlar		
Diğer mali kuruluşlardan sağlanan fonlar	3.521.552	3.521.552
Para piyasalarına borçlar	1.296.091	1.296.091
İhraç edilen menkul değerler	4.384.287	4.384.287
Fonlar	1.763.913	1.763.913
Muhtelif borçlar	659.842	659.842
Kiralama işlemlerinden borçlar	-	-

AKTİF YATIRIM BANKASI ANONİM ŞİRKETİ**31 ARALIK 2018 TARİHİNDE SONA EREN HESAP DÖNEMİNE AİT****KONSOLİDE OLMAYAN FİNANSAL TABLOLARA İLİŞKİN DİPNOTLAR (Birim - Bin TL)**

	Defter değeri 31 Aralık 2017	Gerçeğe uygun değer 31 Aralık 2018
Finansal varlıklar		
Nakit değerler ve Merkez Bankası	1.580.987	2.085.389
Bankalar	143.868	446.269
Para piyasalarından alacaklar	-	45.917
Satılmaya hazır finansal varlıklar	1.239.310	1.924.577
Krediler ve alacaklar	6.908.591	6.992.305
Vadeye kadar elde tutulacak yatırımlar	254.120	336.550
Finansal borçlar		
Diğer mali kuruluşlardan sağlanan fonlar	3.774.308	3.774.308
Para piyasalarına borçlar	1.100.030	1.100.030
İhraç edilen menkul değerler	2.783.011	2.783.011
Müstakriz fonları	1.305.040	1.305.040
Muhtelif borçlar	545.477	545.477
Kiralama işlemlerinden borçlar	3.702	3.702

Krediler ve alacakların gerçeğe uygun değeri, sabit faizli krediler için cari piyasa faiz oranları kullanılarak ilerideki nakit akımlarının iskonto edilmesiyle hesaplanmaktadır. Değişken faizli krediler ve alacakların, defter değeri gerçeğe uygun değerini ifade etmektedir. Kredi ve alacakların, gösterim amaçlı gerçeğe uygun değerleri, Seviye 2 olarak belirlenmiştir.

AKTİF YATIRIM BANKASI ANONİM ŞİRKETİ

31 ARALIK 2018 TARİHİNDE SONA EREN HESAP DÖNEMİNE AİT

KONSOLİDE OLMAYAN FİNANSAL TABLOLARA İLİŞKİN DİPNOTLAR (Birim - Bin TL)

Gerçeğe uygun değer ölçümünün sınıflandırılması

Aşağıdaki tabloda gerçeğe uygun değer ile değerlendirilen finansal araçların, değerlendirme yöntemleri verilmiştir. Seviyelere göre değerlendirme yöntemleri şu şekilde tanımlanmıştır:

Seviye 1: Özdeş varlıklar ya da borçlar için aktif piyasalardaki kayıtlı (düzeltilmemiş) fiyatlar;

Seviye 2: Seviye 1'de yer alan kayıtlı fiyatlar dışında kalan ve varlıklar ya da borçlar açısından doğrudan (fiyatlar aracılığıyla) ya da dolaylı olarak (fiyatlardan türetilmek suretiyle) gözlemlenebilir nitelikteki veriler;

Seviye 3: Varlık ya da borçlara ilişkin olarak gözlemlenebilir piyasa verilerine dayanmayan veriler (gözlemlenebilir nitelikte olmayan veriler).

31 Aralık 2018	Seviye 1	Seviye 2	Seviye 3	Toplam
Finansal varlıklar				
Gerçeğe Uygun Değer Farkı Diğer Kapsamlı Gelire Yansıtılan Finansal Varlıklar	898.198	1.026.379	-	1.924.577
Gerçeğe uygun değer farkı kâr/zarara yansıtılan finansal varlıklar	33.263	249.684	-	282.947
Türev finansal varlıklar	-	52.589	-	52.589
	931.461	1.328.652	-	2.260.113
Finansal yükümlülükler				
Türev finansal yükümlülükler	-	46.214	-	46.214
	-	46.214	-	46.214
Toplam	931.461	1.282.438	-	2.213.899
31 Aralık 2017	Seviye 1	Seviye 2	Seviye 3	Toplam
Finansal varlıklar				
Satılmaya hazır finansal varlıklar	704.173	535.137	-	1.239.310
Gerçeğe uygun değer farkı kâr/zarara yansıtılan finansal varlıklar	42.313	9.643	-	51.956
	746.486	544.780	-	1.291.266
Finansal yükümlülükler				
Alım satım amaçlı türev finansal borçlar	-	8.987	-	8.987
	-	8.987	-	8.987
Toplam	746.486	535.793	-	1.282.279

AKTİF YATIRIM BANKASI ANONİM ŞİRKETİ

31 ARALIK 2018 TARİHİNDE SONA EREN HESAP DÖNEMİNE AİT

KONSOLİDE OLMAYAN FİNANSAL TABLOLARA İLİŞKİN DİPNOTLAR (Birim - Bin TL)

IX. Risk yönetimine ilişkin açıklamalar

Bu başlık altında yer alan açıklamalar 23 Ekim 2015 tarihli ve 29511 sayılı Resmi Gazete'de yayımlanan "Bankalarca Risk Yönetimine İlişkin Kamuya Yapılacak Açıklamalar Hakkında Tebliğ" uyarınca yapılmıştır.

a. Risk yönetimi ve risk ağırlıklı tutarlara ilişkin genel açıklamalar:

1. Bankanın risk yönetimi yaklaşımı:

Banka, Risk Yönetimi Sistemi'nin yasalar, yasal düzenlemeler ile banka içi mevzuata uygun olarak tesis edilmesini; Risk Yönetimi faaliyetlerinin bankacılık faaliyetleri ile bütünlük bir şekilde yürütülmesini; Banka genelinde risk yönetimi kavramının, gerekliliğinin ve işleyişinin etkin bir şekilde anlatılmasını ve uygulanmasını amaçlamaktadır.

Bu doğrultuda risk yönetimi sistemini oluşturmak ve etkinliğini gözetmek Banka Yönetim Kurulu'nun sorumluluğundadır. Yönetim Kurulu gözetim sorumluluğunu Denetim Komitesi, Kredi Komitesi ve ilgili diğer komiteler aracılığıyla gerçekleştirmektedir.

Banka'nın Risk Yönetimi sisteminin en önemli parçalarından biri olan Risk İştahı Politikalarının amacı, Yönetim Kurulu tarafından öngörülebilir risklilik düzeyinin belirlenmesi ve tanımlanmasıdır. Bu doğrultuda Risk Yönetimi Bölümü tarafından hazırlanmış olan "Risk İştahı Politikaları" dokümanı ile ilgili olarak uygulama sorumluluğu ve politikalarda değişiklik yapma yetkisi Yönetim Kurulu'nun görüş ve onayı doğrultusunda Risk Yönetimi Bölümü'ne aittir.

Risk İştahı, Bankanın, risk kapasitesini göz önünde bulundurarak hedef ve stratejilerini gerçekleştirmek için toplu olarak ve önemli gördüğü her bir risk türü itibarıyla taşımak istediği risk düzeyi olarak tanımlanmaktadır. Risk İştahının takibi için gösterge kabul edilecek ve yüksek önem arz eden riskler Yönetim Kurulu tarafından belirlenmiş ve belirlenen riskler için ölçülebilir göstergeler oluşturulmuştur.

Aktif - Pasif Komitesi, Genel Müdürün başkanlığında, Yönetim Kurulunun gözetiminde, Risk İştahının kontrolü ve yönetilmesinden sorumludur. Risk Yönetimi Bölümü, Risk İştahı politikaları kapsamında belirlenen gösterge ve limitlerin izlenmesinden ve raporlanmasından sorumludur.

Tüm süreçlerin yönetim kurulunca belirlenen usul ve esaslar dahilinde bankanın politikalarına ve prosedürlerine uygun olarak sürdürüldüğünün, üst düzey yönetime doğru olarak rapor edildiğinin belirlenmesine yönelik düzenli olarak denetim ve kontroller yapılır.

İç sistemler kapsamındaki bölümler tarafından sürdürülen faaliyetler, risk yönetimi süreç, politika ve prosedürlerindeki zayıf yönlerin belirlenmesinde ve söz konusu limit, politika ve prosedürlere aykırı işlemlerin tespit edilmesinde bir araç olarak kullanılır. Bu bağlamda, Yönetim Kurulu'na doğrudan bağlı olarak faaliyet gösteren Teftiş Kurulu Başkanlığı, İç Kontrol Bölümü, Uyum Bölümü ve Risk Yönetimi Bölümü, icrai birimler ile koordinasyon içinde faaliyetlerini sürdürmektedir.

Risk yönetimi faaliyetleri kapsamında, risklerin tespit edilmesi, ölçülmesi ve yönetilmesine yönelik olarak aylık stres testleri ve senaryo analizleri gerçekleştirilmekte, sonuçları Yönetim Kurulu ile paylaşılmaktadır.

İçsel sermaye yeterliliği değerlendirme sürecinin etkin olarak uygulanması ve sonuçların BDDK'ya raporlanmasına ilişkin olarak, bu süreçte yer alan birim ve ekiplerin görev ve sorumluluklarının belirlendiği İSEDES süreci tesis edilmiştir.

AKTİF YATIRIM BANKASI ANONİM ŞİRKETİ**31 ARALIK 2018 TARİHİNDE SONA EREN HESAP DÖNEMİNE AİT****KONSOLİDE OLMAYAN FİNANSAL TABLOLARA İLİŞKİN DİPNOTLAR (Birim - Bin TL)****2. Risk ağırlıklı tutarlara genel bakış**

		Risk Ağırlıklı Tutarlar		Asgari Sermaye
		Cari Dönem	Önceki Dönem	Yükümlülüğü
				Cari Dönem
1	Kredi riski (karşı taraf kredi riski hariç)	9.099.455	7.648.963	727.956
2	Standart yaklaşım	9.099.455	7.648.963	727.956
3	İçsel derecelendirmeye dayalı yaklaşım	-	-	-
4	Karşı taraf kredi riski	23.750	13.244	1.900
5	Karşı taraf kredi riski için standart yaklaşım	23.750	13.244	1.900
6	İçsel model yöntemi	-	-	-
7	Basit risk ağırlığı yaklaşımı veya içsel modeller yaklaşımında bankacılık hesabındaki hisse senedi pozisyonları	-	-	-
8	KYK'ya yapılan yatırımlar- içerik yöntemi	-	-	-
9	KYK'ya yapılan yatırımlar-izahname yöntemi	-	-	-
10	KYK'ya yapılan yatırımlar-%1250 risk ağırlığı yöntemi	-	-	-
11	Takas riski	-	-	-
12	Bankacılık hesaplarındaki menkul kıymetleştirme pozisyonları	-	-	-
13	İDD derecelendirmeye dayalı yaklaşım	-	-	-
14	İDD denetim otoritesi formülü yaklaşımı	-	-	-
15	Standart basitleştirilmiş denetim otoritesi formülü yaklaşımı	-	-	-
16	Piyasa riski	1.346.100	888.388	107.688
17	Standart yaklaşım	1.346.100	888.388	107.688
18	İçsel model yaklaşımları	-	-	-
19	Operasyonel risk	989.965	716.059	79.197
20	Temel gösterge yaklaşımı	989.965	716.059	79.197
21	Standart yaklaşım	-	-	-
22	İleri ölçüm yaklaşımı	-	-	-
23	Özkaynaklardan indirim eşiklerinin altındaki tutarlar (%250 risk ağırlığına tabi)	-	-	-
24	En düşük değer ayarlamaları	-	-	-
25	Toplam (1+4+7+8+9+10+11+12+16+19+23+24)	11.459.270	9.266.654	916.741

AKTİF YATIRIM BANKASI ANONİM ŞİRKETİ**31 ARALIK 2018 TARİHİNDE SONA EREN HESAP DÖNEMİNE AİT****KONSOLİDE OLMAYAN FİNANSAL TABLOLARA İLİŞKİN DİPNOTLAR (Birim - Bin TL)****b. Finansal tablolar ile risk tutarları arasındaki bağlantılar****1. Muhasebesel konsolidasyon ve yasal konsolidasyon kapsamındaki farklar ve eşleştirme**

Cari Dönem - 31 Aralık 2018	Yasal konsolidasyon kapsamındaki TMS uyarınca değerlendirilmiş tutar ⁽¹⁾	Kredi riskine tabi	Karşı taraf kredi riskine tabi	Kalemlerin TMS uyarınca değerlendirilmiş tutarı		Sermaye yükümlülüğüne tabi olmayan veya sermayeden indirilen
				Menkul kıymetleştirme pozisyonları	Piyasa riskine tabi ⁽²⁾	
Varlıklar						
Nakit değerler ve merkez bankası	2.085.389	2.085.389	-	-	-	-
Bankalar	446.269	446.269	-	-	-	-
Para piyasalarından alacaklar	45.917	45.917	-	-	-	-
Gerçeğe uygun değer farkı kar/zarara yansıtılan olarak sınıflandırılan finansal varlıklar	282.947	247.632	-	-	35.515	-
Gerçeğe Uygun Değer Farkı Diğer Kapsamlı Gelire Yansıtılan Finansal Varlıklar (net)	1.924.577	-	-	-	1.924.577	-
İtfa Edilmiş Maliyeti ile Ölçülen Finansal Varlıklar (net)	361.948	361.948	-	-	-	-
Türev finansal varlıklar	52.589	-	23.750	-	28.839	-
Krediler ve alacaklar	7.213.603	7.213.603	-	-	-	-
Satış amaçlı elde tutulan ve durdurulan faaliyetlere ilişkin duran varlıklar (net)	71.999	71.999	-	-	-	-
İştirakler (net)	17.888	17.888	-	-	-	-
Bağlı ortaklıklar (net)	369.470	369.470	-	-	-	-
Birlikte kontrol edilen ortaklıklar (iş ortaklıkları) (net)	-	-	-	-	-	-
Maddi duran varlıklar (net)	32.985	28.985	-	-	-	4.000
Maddi olmayan duran varlıklar (net)	64.506	-	-	-	-	64.506
Yatırım amaçlı gayrimenkuller (net)	-	-	-	-	-	-
Cari Vergi varlığı	-	-	-	-	-	-
Ertelenmiş Vergi Varlığı	27.212	27.212	-	-	-	-
Diğer aktifler	519.443	519.443	-	-	-	-
Toplam varlıklar	13.516.742	11.435.555	23.750	-	1.988.931	68.506
Yükümlülükler						
Mevduat	-	-	-	-	-	-
Alınan krediler	3.521.552	-	-	-	-	3.521.552
Para piyasalarına borçlar	1.296.091	-	-	-	-	1.296.091
İhraç edilen menkul kıymetler	4.384.287	-	-	-	-	4.384.287
Fonlar	1.763.913	-	-	-	-	1.763.913
Gerçeğe uygun değer farkı kar/zarara yansıtılan olarak sınıflandırılan finansal yükümlülükler	-	-	-	-	-	-
Türev Finansal yükümlülükler	46.214	-	46.214	-	-	-
Faktoring borçları	-	-	-	-	-	-
Kiralama işlemlerinden borçlar	-	-	-	-	-	-
Karşılıklar	198.108	-	-	-	-	198.108
Cari Vergi borcu	48.634	-	-	-	-	48.634
Ertelenmiş Vergi borcu	-	-	-	-	-	-
Satış amaçlı elde tutulan ve durdurulan faaliyetlere ilişkin duran varlık borçları (net)	-	-	-	-	-	-
Sermaye benzeri krediler	-	-	-	-	-	-
Diğer yabancı kaynaklar	749.757	-	-	-	-	749.757
Özkaynaklar	1.508.186	-	-	-	-	1.508.186
Toplam yükümlülükler	13.516.742	-	46.214	-	-	13.470.528

⁽¹⁾ Banka'nın konsolide olmayan finansal tablolarını ifade etmektedir.⁽²⁾ "Piyasa riskine tabi" kolonunda "Bankaların Sermaye Yeterliliğinin Ölçülmesine ve Değerlendirilmesine İlişkin Yönetmelik" kapsamındaki alım satım hesaplarında yer alan finansal araçların TMS uyarınca değerlendirilmiş tutarlarına yer verilmiştir.

AKTİF YATIRIM BANKASI ANONİM ŞİRKETİ**31 ARALIK 2018 TARİHİNDE SONA EREN HESAP DÖNEMİNE AİT****KONSOLİDE OLMAYAN FİNANSAL TABLOLARA İLİŞKİN DİPNOTLAR (Birim - Bin TL)**

Önceki Dönem - 31 Aralık 2017	Kalemlerin TMS uyarınca değerlendirilmiş tutarı					Sermaye yükümlülüğüne tabi olmayan veya sermayeden indirilen
	Yasal konsolidasyon kapsamındaki TMS uyarınca değerlendirilmiş tutar ⁽¹⁾	Kredi riskine tabi	Karşı taraf kredi riskine tabi	Menkul kıymetleştirme pozisyonları	Piyasa riskine tabi ⁽²⁾	
Varlıklar						
Nakit değerler ve merkez bankası	1.580.987	1.580.987	-	-	-	-
Alım satım amaçlı finansal varlıklar	51.956	-	13.244	-	38.712	-
Gerçeğe uygun değer farkı kar/zarara yansıtılan olarak sınıflandırılan finansal varlıklar	-	-	-	-	-	-
Bankalar	143.868	143.868	-	-	-	-
Para piyasalarından alacaklar	-	-	-	-	-	-
Satılmaya hazır finansal varlıklar (net)	1.239.310	-	-	-	1.239.310	-
Krediler ve alacaklar	-	5.887.644	-	-	-	-
Faktoring alacakları	-	-	-	-	-	-
Vadeye kadar elde tutulacak yatırımlar (net)	254.120	254.120	-	-	-	-
İştirakler (net)	17.888	17.888	-	-	-	-
Bağlı ortaklıklar (net)	339.820	339.820	-	-	-	-
Birlikte kontrol edilen ortaklıklar (iş ortaklıkları) (net)	-	-	-	-	-	-
Kiralama işlemlerinden alacaklar	-	-	-	-	-	-
Riskten korunma amaçlı türev finansal varlıklar	-	-	-	-	-	-
Maddi duran varlıklar (net)	245.599	245.599	-	-	-	4.000
Maddi olmayan duran varlıklar (net)	43.718	-	-	-	-	43.718
Yatırım amaçlı gayrimenkuller (net)	-	-	-	-	-	-
Vergi varlığı	2.791	-	-	-	-	2.791
Satış amaçlı elde tutulan ve durdurulan faaliyetlere ilişkin duran varlıklar (net)	71.067	71.067	-	-	-	-
Diğer aktifler	205.968	205.968	-	-	-	-
Toplam varlıklar	11.105.683	9.763.908	13.244	-	1.278.022	50.509
Yükümlülükler						
Mevduat	-	-	-	-	-	-
Alım satım amaçlı türev finansal borçlar	8.987	-	8.987	-	-	-
Alınan krediler	3.774.308	-	-	-	-	3.774.308
Para piyasalarına borçlar	1.100.030	-	-	-	-	1.100.030
İhraç edilen menkul kıymetler	2.783.011	-	-	-	-	2.783.011
Fonlar	1.305.040	-	-	-	-	1.305.040
Muhtelif borçlar	545.477	-	-	-	-	545.477
Diğer yabancı kaynaklar	49.131	-	-	-	-	49.131
Faktoring borçları	-	-	-	-	-	-
Kiralama işlemlerinden borçlar	3.702	-	-	-	-	3.702
Riskten korunma amaçlı türev finansal borçlar	-	-	-	-	-	-
Karşılıklar	279.143	-	-	-	-	279.143
Vergi borcu	22.228	-	-	-	-	22.228
Satış amaçlı elde tutulan ve durdurulan faaliyetlere ilişkin duran varlık borçları (net)	-	-	-	-	-	-
Sermaye benzeri krediler	-	-	-	-	-	-
Özkaynaklar	1.234.626	-	-	-	-	1.234.626
Toplam yükümlülükler	11.105.683	-	8.987	-	-	11.096.696

⁽¹⁾ Banka'nın konsolide olmayan finansal tablolarını ifade etmektedir.

⁽²⁾ "Piyasa riskine tabi" kolonunda "Bankaların Sermaye Yeterliliğinin Ölçülmesine ve Değerlendirilmesine İlişkin Yönetmelik" kapsamındaki alım satım hesaplarında yer alan finansal araçların TMS uyarınca değerlendirilmiş tutarlarına yer verilmiştir.

AKTİF YATIRIM BANKASI ANONİM ŞİRKETİ**31 ARALIK 2018 TARİHİNDE SONA EREN HESAP DÖNEMİNE AİT****KONSOLİDE OLMAYAN FİNANSAL TABLOLARA İLİŞKİN DİPNOTLAR (Birim - Bin TL)****2. Risk tutarları ile finansal tablolardaki TMS uyarınca değerlendirilmiş tutarlar arasındaki farkların ana kaynakları**

Cari Dönem - 31 Aralık 2018	Toplam	Kredi riskine tabi	Menkul kıymetleştirme pozisyonları	Karşı taraf kredi riskine tabi	Piyasa riskine tabi ⁽¹⁾
1. Yasal konsolidasyon kapsamındaki varlıkların TMS uyarınca değerlendirilmiş tutarları	13.448.236	11.435.555	-	23.750	1.988.931
2. Yasal konsolidasyon kapsamındaki yükümlülüklerin TMS uyarınca değerlendirilmiş tutarları	-	-	-	46.214	-
3. Yasal konsolidasyon kapsamındaki toplam net tutar	13.448.236	11.435.555	-	69.964	1.988.931
4. Bilanço dışı tutarlar	8.649.309	890.592	-	-	-
5. Değerleme farkları	-	-	-	-	-
6. Farklı netleştirme kurallarından kaynaklanan farklar (satır 2'ye konulanlar dışındaki)	-	-	-	-	-
7. Karşılıkların dikkate alınmasından kaynaklanan farklar	-	-	-	-	-
8. Kurum'un uygulamalarından kaynaklanan farklar	-	-	-	-	-
9. Risk azaltımından kaynaklanan farklar	-	(432.489)	-	(46.214)	-
10. Risk tutarları		11.893.658		23.750	1.988.931

⁽¹⁾ Risk tutarları satırında "Bankaların Sermaye Yeterliliğinin Ölçülmesine ve Değerlendirilmesine İlişkin Yönetmelik"e göre alım satım hesaplarında yer alan finansal araçlar ve kur riski için hesaplanmış sermaye yükümlülüğünden kaynaklı piyasa riskine esas tutara yer verilmiştir.

Önceki Dönem - 31 Aralık 2017	Toplam	Kredi riskine tabi	Menkul kıymetleştirme pozisyonları	Karşı taraf kredi riskine tabi	Piyasa riskine tabi ⁽¹⁾
1. Yasal konsolidasyon kapsamındaki varlıkların TMS uyarınca değerlendirilmiş tutarları	11.055.174	9.763.908	-	13.244	1.278.022
2. Yasal konsolidasyon kapsamındaki yükümlülüklerin TMS uyarınca değerlendirilmiş tutarları	-	-	-	8.987	-
3. Yasal konsolidasyon kapsamındaki toplam net tutar	11.055.174	9.763.908	-	22.231	1.278.022
4. Bilanço dışı tutarlar	8.649.309	873.924	-	-	-
5. Değerleme farkları	-	-	-	-	-
6. Farklı netleştirme kurallarından kaynaklanan farklar (satır 2'ye konulanlar dışındaki)	-	-	-	-	-
7. Karşılıkların dikkate alınmasından kaynaklanan farklar	-	-	-	-	-
8. Kurum'un uygulamalarından kaynaklanan farklar	-	-	-	-	-
9. Risk azaltımından kaynaklanan farklar	-	(743.568)	-	(9.146)	-
10. Risk tutarları		9.894.264		13.085	1.278.022

⁽¹⁾ Risk tutarları satırında "Bankaların Sermaye Yeterliliğinin Ölçülmesine ve Değerlendirilmesine İlişkin Yönetmelik"e göre alım satım hesaplarında yer alan finansal araçlar ve kur riski için hesaplanmış sermaye yükümlülüğünden kaynaklı piyasa riskine esas tutara yer verilmiştir.

AKTİF YATIRIM BANKASI ANONİM ŞİRKETİ

31 ARALIK 2018 TARİHİNDE SONA EREN HESAP DÖNEMİNE AİT

KONSOLİDE OLMAYAN FİNANSAL TABLOLARA İLİŞKİN DİPNOTLAR (Birim - Bin TL)

3. TMS uyarınca değerlendirilmiş tutarlar ile risk tutarları arasındaki farklara ilişkin açıklamalar

a) TMS uyarınca değerlendirilmiş tutarlar ile risk tutarları arasındaki farklar

Varlık ve yükümlülüklerin finansal tablo değerleri ile sermaye yeterliliği hesaplamasına dahil edilen değerleri arasında önemli bir fark bulunmamaktadır.

c. Kredi riski açıklamaları

1. Kredi riskiyle ilgili genel niteliksel bilgiler

Banka'nın kredi faaliyetlerine ilişkin stratejisi, risk iştahı ve kapasitesi Yönetim Kurulu tarafından belirlenir.

Yönetim Kurulu, Denetim Komitesi, Kredi Komitesi ile Genel Müdür; kredi riski yönetimi kapsamındaki görev, yetki ve sorumluluklarını, ilgili yönetmeliklerde tanımlanan çerçevede yerine getirir.

Kendilerine bağlı bölümlerin faaliyetlerinin, Banka'nın kredi riski yönetim çerçevesine uyumlu olmasını sağlamak Üst Düzey Yönetim sorumluluğundadır.

Riskin birinci derecede sorumluluğu ve sahipliği kredi riski oluşturan faaliyetlerde bulunan bölümlerdedir. Bu bölümlere paralel olarak, operasyon, kontrol, izleme ve destek bölümleri de müşterek olarak sorumludur.

Kurumsal kredi tahsis sürecinde, Banka'nın risk iştahına ve kredi politikalarına uygun olarak içsel kredi derecelendirme modeli kullanılmaktadır. Banka tarafından tüm kredili müşterilerin derecelendirilmesi esastır. Kredi portföylerinde yetki seviyelerinin, limit ve teminat oranlarının belirlenmesinde kredi dereceleri baz olarak kullanılmaktadır. Genel ekonomik gelişmelerin değerlendirilmesi ve müşterilerin mali bilgilerinde ve faaliyetlerinde meydana gelen değişikliklerin izlenmesi neticesinde daha önce belirlenen kredi limitleri revize edilmektedir.

Bireysel kredi tahsis sürecinde karar ağaçları kullanılmakta olup, değerlendirmelerde müşterilerin geliri, borçluluk oranı, geçmiş ödeme performansı göz önünde bulundurulmaktadır.

İç Sistemler Grubu kapsamındaki bölümler tarafından, kredi süreçlerinin Banka'nın kredi politikalarına ve prosedürlerine uygun olarak sürdürüldüğünün, kredilerin yönetim kurulunca belirlenen usul ve esaslar dahilinde verildiğinin ve kredilerin vade, miktar ve niteliklerinin üst düzey yönetime doğru olarak rapor edildiğinin belirlenmesine yönelik düzenli olarak denetim ve kontroller yapılmaktadır.

Banka, kredi riski yoğunlaşmalarının yönetilmesine yönelik olarak içsel limitler belirlemiştir. Risk Yönetimi Bölümü tarafından, içsel limitlere uyum, kredi portföyündeki borçlu/grup, müşteri derecesi, teminat ve sektör yoğunlaşmalarının değerlendirmesi ile kredi portföyüne uygulanan stres testi sonuçları aylık olarak Yönetim Kurulu ve Denetim Komitesi'ne raporlanmaktadır.

AKTİF YATIRIM BANKASI ANONİM ŞİRKETİ

31 ARALIK 2018 TARİHİNDE SONA EREN HESAP DÖNEMİNE AİT

KONSOLİDE OLMAYAN FİNANSAL TABLOLARA İLİŞKİN DİPNOTLAR (Birim - Bin TL)

2. Varlıkların kredi kalitesi

Cari Dönem	Yasal konsolidasyona göre hazırlanan finansal tablolarda yer alan TMS uyarınca değerlendirilmiş brüt tutarı		Karşılıklar/amortisman ve değer düşüklüğü	Net değer
	Temerrüt etmiş	Temerrüt etmemiş		
1 Krediler	270.617	7129.220	147.803	7252.034
2 Borçlanma araçları	-	361.948	-	361.948
3 Bilanço dışı alacaklar	-	1.229.805	-	1.229.805
4 Toplam	270.617	8.720.973	147.803	8.843.787

Önceki Dönem	Yasal konsolidasyona göre hazırlanan finansal tablolarda yer alan TMS uyarınca değerlendirilmiş brüt tutarı		Karşılıklar/amortisman ve değer düşüklüğü	Net değer
	Temerrüt etmiş	Temerrüt etmemiş		
1 Krediler	190.700	6.830.238	112.347	6.908.591
2 Borçlanma araçları	-	254.120	-	254.120
3 Bilanço dışı alacaklar	1	1.305.532	1	1.305.532
4 Toplam	190.701	8.389.890	112.348	8.468.243

3. Temerrüde düşmüş alacaklar ve borçlanma araçları stoğundaki değişimler

	Cari Dönem	Önceki Dönem
1 Önceki raporlama dönemi sonundaki temerrüt etmiş krediler ve borçlanma araçları tutarı	190.700	103.526
2 Son raporlama döneminden itibaren temerrüt eden krediler ve borçlanma araçları	173.720	118.404
3 Tekrar temerrüt etmemiş durumuna gelen alacaklar	-	-
4 Aktiften silinen tutarlar	-	-
5 Diğer değişimler	(93.803)	(31.230)
6 Raporlama dönemi sonundaki temerrüt etmiş krediler ve borçlanma araçları tutarı	270.617	190.700

4. Varlıkların kredi kalitesi ile ilgili ilave açıklamalar

a) Tahsili gecikmiş ve karşılık ayrılan alacakların tanımları Üçüncü Bölüm VII no'lu dipnotta verilmiştir.

b) Tahsili gecikmiş alacakların (90 günü geçenler) karşılık ayrılan olarak değerlendirilmeyen kısmı ve bu uygulamanın nedenleri: Banka'nın bu şekilde yer alan kredi tutarı 31 Aralık 2018 tarihi itibarıyla önemsiz seviyededir.

c) Karşılık tutarı belirlenirken kullanılan metotların tanımları: Üçüncü Bölüm VII no'lu dipnotta açıklanmıştır.

AKTİF YATIRIM BANKASI ANONİM ŞİRKETİ**31 ARALIK 2018 TARİHİNDE SONA EREN HESAP DÖNEMİNE AİT****KONSOLİDE OLMAYAN FİNANSAL TABLOLARA İLİŞKİN DİPNOTLAR (Birim - Bin TL)**

d) Yeniden yapılandırılan alacakların tanımları:

Banka birinci ve ikinci grup krediler ile donuk kredi ve alacaklarını yapılandırabilmektedir. Birinci ve ikinci grup kredilerdeki yapılandırmalar müşterinin krediyi geri ödeme kabiliyetinin iyileştirilmesi için ya da müşteri talebi ile sözleşme koşullarında yapılan değişiklikleri kapsamaktadır. Donuk kredilerdeki yapılandırmalar ise alacağın tahsilini sağlamaya yöneliktir.

e) Alacakların coğrafi bölgelere, sektöre ve kalan vadesine göre kırılımı

Dördüncü Bölüm II no'lu dipnotta yer verilmiştir.

f) Coğrafi bölgeler ve sektör bazında karşılık ayrılan alacak tutarları ve ilgili karşılıklar ile aktiften silinen tutar

Coğrafi bölgelere göre kırılım:

31 Aralık 2018	Takipteki Krediler	Özel Karşılıklar
Yurtiçi	270.617	147.803
Avrupa Birliği Ülkeleri	-	-
OECD Ülkeleri ⁽¹⁾	-	-
Kıyı Bankacılığı Bölgeleri	-	-
ABD, Kanada	-	-
Diğer Ülkeler	-	-
Toplam	270.617	147.803

⁽¹⁾ AB ülkeleri, ABD ve Kanada dışındaki OECD ülkeleri

31 Aralık 2017	Takipteki Krediler	Özel Karşılıklar
Yurtiçi	190.700	112.347
Avrupa Birliği Ülkeleri	-	-
OECD Ülkeleri ⁽¹⁾	-	-
Kıyı Bankacılığı Bölgeleri	-	-
ABD, Kanada	-	-
Diğer Ülkeler	-	-
Toplam	190.700	112.347

⁽¹⁾ AB ülkeleri, ABD ve Kanada dışındaki OECD ülkeleri

AKTİF YATIRIM BANKASI ANONİM ŞİRKETİ**31 ARALIK 2018 TARİHİNDE SONA EREN HESAP DÖNEMİNE AİT****KONSOLİDE OLMAYAN FİNANSAL TABLOLARA İLİŞKİN DİPNOTLAR (Birim - Bin TL)**

31 Aralık 2018	Takipteki Krediler	Özel Karşılıklar
Tarım	343	75
Çiftçilik ve Hayvancılık	343	75
Ormancılık	-	-
Balıkçılık	-	-
Sanayi	42.537	13.852
Madencilik ve Taşocakçılığı	40.247	11.568
İmalat Sanayi	2.290	2.284
Elektrik, Gaz, Su	-	-
İnşaat	1.019	1.018
Hizmetler	5.823	3.599
Toptan ve Perakende Ticaret	5.692	3.496
Otel ve Lokanta Hizmetleri	-	-
Ulaştırma ve Haberleşme	-	-
Mali Kuruluşlar	-	-
Gayrimenkul ve Kira. Hizm.	92	88
Serbest Meslek Hizmetleri	39	15
Eğitim Hizmetleri	-	-
Sağlık ve Sosyal Hizmetler	-	-
Diğer	220.895	129.259
Toplam	270.617	147.803

31 Aralık 2018 tarihi itibarıyla aktiften silinen donuk alacak bulunmamaktadır.

31 Aralık 2017	Takipteki Krediler	Özel Karşılıklar
Tarım	-	-
Çiftçilik ve Hayvancılık	-	-
Ormancılık	-	-
Balıkçılık	-	-
Sanayi	42.816	7.313
Madencilik ve Taşocakçılığı	40.527	5.030
İmalat Sanayi	2.289	2.283
Elektrik, Gaz, Su	-	-
İnşaat	1.018	1.018
Hizmetler	10.365	5.013
Toptan ve Perakende Ticaret	3.705	3.583
Otel ve Lokanta Hizmetleri	-	-
Ulaştırma ve Haberleşme	-	-
Mali Kuruluşlar	-	-
Gayrimenkul ve Kira. Hizm.	91	88
Serbest Meslek Hizmetleri	20	3
Eğitim Hizmetleri	-	-
Sağlık ve Sosyal Hizmetler	6.549	1.339
Diğer	136.501	99.003
Toplam	190.700	112.347

31 Aralık 2017 tarihi itibarıyla aktiften silinen donuk alacak bulunmamaktadır.

AKTİF YATIRIM BANKASI ANONİM ŞİRKETİ**31 ARALIK 2018 TARİHİNDE SONA EREN HESAP DÖNEMİNE AİT****KONSOLİDE OLMAYAN FİNANSAL TABLOLARA İLİŞKİN DİPNOTLAR (Birim - Bin TL)**

g) Tahsili gecikmiş alacaklar için yaşlandırma analizi

31 Aralık 2018	Toplam
30 - 60 gün gecikmiş	69.226
60 - 90 gün gecikmiş	44.848
Toplam	114.074

31 Aralık 2017	Toplam
30 - 60 gün gecikmiş	78.350
60 - 90 gün gecikmiş	26.766
Toplam	105.116

h) Yeniden yapılandırılmış alacakların karşılık ayrılan olup olmamasına göre kırılımı

31 Aralık 2018	Toplam
Standart Nitelikli Krediler ve Diğer Alacaklardan Yapılandırılan Krediler	-
Yakın İzlemedeki Krediler ve Diğer Alacaklardan Yapılandırılan Krediler	121.825
Donuk Alacaklardan Yeniden Yapılandırılan Krediler	-
Toplam	121.825

31 Aralık 2017	Toplam
Standart Nitelikli Krediler ve Diğer Alacaklardan Yapılandırılan Krediler	58.806
Yakın İzlemedeki Krediler ve Diğer Alacaklardan Yapılandırılan Krediler	15.971
Donuk Alacaklardan Yeniden Yapılandırılan Krediler	-
Toplam	74.777

Standart nitelikli ve yakın izlemedeki krediler ve alacaklardan yapılandırılanlar için genel karşılık, donuk alacaklardan yapılandırılan krediler için ise özel karşılık ayrılmaktadır.

i) Kredi riski azaltımı:

Banka, kredilendirme sürecinde krediye konu faaliyetin nakit akışını birincil geri ödeme kaynağı olarak kabul etmektedir. Kredinin teminatı bu

AKTİF YATIRIM BANKASI ANONİM ŞİRKETİ**31 ARALIK 2018 TARİHİNDE SONA EREN HESAP DÖNEMİNE AİT****KONSOLİDE OLMAYAN FİNANSAL TABLOLARA İLİŞKİN DİPNOTLAR (Birim - Bin TL)**

nakit akışı üzerine kurulabiliyorsa birincil ödeme kaynağı haline gelir, nakit akışına dayanmayan teminatlar ise ancak ikincil ödeme kaynağı olarak görülmektedir.

Kredi süresi boyunca teminatlar kontrol altında tutularak, teminata alınan varlığın türüne ve kalitesine bağlı olarak belli aralıklarla değerlendirilir. Bir tebliğ şartına bağlı olarak alınan tüm teminatlar Ana Bankacılık Sistemi'ne girilmekte ve sistem üzerinden takip edilebilmektedir.

Teminat yönetimine ilişkin süreçler kredi politikaları dahilinde yazılı hale getirilmiştir.

Sermaye yeterliliği hesaplamalarında kredi azaltım tekniği olarak kullanılan finansal teminatlar, banka nezdinde tutulan blokeli mevduatlar, bonolar ve hisse rehinlerinden oluşmaktadır. Ayrıca gayrimenkul ipotekleri de fiziksel teminat olarak dikkate alınmaktadır.

5. Kredi riski azaltım teknikleri - Genel bakış

Cari Dönem	Teminatsız alacaklar: TMS uyarınca değerlendirilmiş tutar	Teminat ile korunan alacaklar	Teminat ile korunan alacakların teminatlı kısımları	Finansal garantiler ile korunan alacaklar	Finansal garantiler ile korunan alacakların teminatlı kısımları	Kredi türevleri ile korunan alacaklar	Kredi türevleri ile korunan alacakların teminatlı kısımları
1 Krediler	6.233.705	979.898	189.515	-	-	-	-
2 Borçlanma araçları	361.948	-	-	-	-	-	-
3 Toplam	6.595.653	979.898	189.515	-	-	-	-
4 Temerrüde düşmüş	270.617	-	-	-	-	-	-

Önceki Dönem	Teminatsız alacaklar: TMS uyarınca değerlendirilmiş tutar	Teminat ile korunan alacaklar	Teminat ile korunan alacakların teminatlı kısımları	Finansal garantiler ile korunan alacaklar	Finansal garantiler ile korunan alacakların teminatlı kısımları	Kredi türevleri ile korunan alacaklar	Kredi türevleri ile korunan alacakların teminatlı kısımları
1 Krediler	6.015.541	893.050	423.304	-	-	-	-
2 Borçlanma araçları	254.120	-	-	-	-	-	-
3 Toplam	6.269.661	893.050	423.304	-	-	-	-
4 Temerrüde düşmüş	141.991	48.709	47.870	-	-	-	-

6. Bankaların kredi riskini standart yaklaşım ile hesaplarken kullandığı derecelendirme notlarıyla ilgili nitel açıklamalar

Sermaye yeterliliği hesaplamasında uygulanacak risk ağırlıklarının tespitinde herhangi bir derecelendirme kuruluşu kullanılmamaktadır.

AKTİF YATIRIM BANKASI ANONİM ŞİRKETİ**31 ARALIK 2018 TARİHİNDE SONA EREN HESAP DÖNEMİNE AİT****KONSOLİDE OLMAYAN FİNANSAL TABLOLARA İLİŞKİN DİPNOTLAR (Birim - Bin TL)****7. Standart Yaklaşım - Maruz kalınan kredi riski ve kredi riski azaltım etkileri**

Cari Dönem	Kredi dönüşüm oranı ve kredi riski azaltımından önce alacak tutarı		Kredi dönüşüm oranı ve kredi riski azaltımından sonra alacak tutarı		Risk ağırlıklı tutar ve risk ağırlıklı tutar yoğunluğu	
	Bilanço içi tutar	Bilanço dışı tutar	Bilanço içi tutar	Bilanço dışı tutar	Risk ağırlıklı tutar	Risk ağırlıklı tutar yoğunluğu
1	2.126.922	-	2.126.922	-	-	%0
2	152.897	-	152.897	-	1.449	%1
3	37.694	-	37.694	-	37.694	%100
4	-	-	-	-	-	%0
5	-	-	-	-	-	%0
6	367.708	112.770	367.708	91.824	268.186	%58
7	5.409.734	11.778.258	5.409.734	792.229	5.881.062	%95
8	1.873.299	11.697	1.873.299	6.540	1.408.802	%75
9	100.707	-	100.707	-	35.247	%35
10	267.089	-	267.089	-	133.545	%50
11	122.814	-	122.814	-	108.779	%89
12	-	-	-	-	-	%0
13	-	-	-	-	-	%0
14	-	-	-	-	-	%0
15	247.432	-	247.432	-	247.432	%100
16	614.281	-	614.281	-	589.902	%96
17	387.357	-	387.357	-	387.357	%100
18 Toplam	11.707.934	11.302.725	11.707.934	890.593	9.099.455	%72

Önceki Dönem	Kredi dönüşüm oranı ve kredi riski azaltımından önce alacak tutarı		Kredi dönüşüm oranı ve kredi riski azaltımından sonra alacak tutarı		Risk ağırlıklı tutar ve risk ağırlıklı tutar yoğunluğu	
	Bilanço içi tutar	Bilanço dışı tutar	Bilanço içi tutar	Bilanço dışı tutar	Risk ağırlıklı tutar	Risk ağırlıklı tutar yoğunluğu
1	1.619.908	-	1.619.908	-	-	%0
2	6.925	-	6.925	-	1.385	%20
3	-	-	-	-	-	%0
4	-	-	-	-	-	%0
5	-	-	-	-	-	%0
6	147.979	300.144	147.979	219.866	112.282	%31
7	4.709.005	8.269.059	4.709.005	654.058	4.918.696	%92
8	2.054.472	-	2.054.472	-	1.540.854	%75
9	113.307	-	113.307	-	39.657	%35
10	196.484	-	196.484	-	98.242	%50
11	78.352	-	78.352	-	66.349	%85
12	-	-	-	-	-	%0
13	-	-	-	-	-	%0
14	-	-	-	-	-	%0
15	-	-	-	-	-	%0
16	534.878	-	534.878	-	513.791	%96
17	357.707	-	357.707	-	357.707	%100
18 Toplam	9.819.017	8.569.203	9.819.017	873.924	7.648.963	%72

AKTİF YATIRIM BANKASI ANONİM ŞİRKETİ**31 ARALIK 2018 TARİHİNDE SONA EREN HESAP DÖNEMİNE AİT****KONSOLİDE OLMAYAN FİNANSAL TABLOLARA İLİŞKİN DİPNOTLAR (Birim - Bin TL)****8. Standart Yaklaşım - Risk sınıflarına ve risk ağırlıklarına göre alacaklar**

Cari Dönem	%0	%10	%20	%50 ⁽¹⁾	%75	%100	%150	%200	Diğerleri	Toplam Risk Tutarı ⁽²⁾
Risk sınıfları / Risk Ağırlığı										
Merkezi yönetimlerden veya merkez bankalarından alacaklar	2.126.922	-	-	-	-	-	-	-	-	2.126.922
Bölgesel yönetimlerden veya yerel yönetimlerden alacaklar	150.000	-	-	2.897	-	-	-	-	-	152.897
İdari birimlerden ve ticari olmayan girişimlerden alacaklar	-	-	-	-	-	37.694	-	-	-	37.694
Çok taraflı kalkınma bankalarından alacaklar	-	-	-	-	-	-	-	-	-	-
Uluslararası teşkilatlardan alacaklar	-	-	-	-	-	-	-	-	-	-
Bankalardan ve aracı kurumlardan alacaklar	16.361	-	171.080	76.242	-	195.849	-	-	-	469.532
Kurumsal alacaklar	141.296	-	191.897	52.173	-	5.816.597	-	-	-	6.201.963
Perakende alacaklar	1436	-	-	-	1.878.403	-	-	-	-	1.879.839
İkamet amaçlı gayrimenkul ipotegi ile teminatlandırılan alacaklar	-	-	-	-	-	-	-	-	100.707	100.707
Ticari amaçlı gayrimenkul ipotegi ile teminatlandırılan alacaklar	-	-	-	267.089	-	-	-	-	-	267.089
Tahsil gecikmiş alacaklar	-	-	-	28.071	-	94.743	-	-	-	122.814
Kurulca riski yüksek belirlenmiş alacaklar	-	-	-	-	-	-	-	-	-	-
İpotek teminatlı menkul kıymetler	-	-	-	-	-	-	-	-	-	-
Bankalardan ve aracı kurumlardan olan kısa vadeli alacaklar ile kısa vadeli kurumsal alacaklar	-	-	-	-	-	-	-	-	-	-
Kolektif yatırım kuruluşu niteliğindeki yatırımlar	-	-	-	-	-	247.432	-	-	-	247.432
Hisse senedi yatırımları	-	-	-	-	-	387.357	-	-	-	387.357
Diğer alacaklar	24.379	-	-	-	-	589.902	-	-	-	614.281
Toplam	2.460.394	-	362.977	426.472	1.878.403	7.369.574	-	-	100.707	12.598.527

⁽¹⁾ Gayrimenkul ipotegiyle teminatlandırılanlar⁽²⁾ Kredi Dönüşüm Oranı ("KOD") ve Kredi Riski Azaltımı ("KRA") sonrası tutar

Önceki Dönem	%0	%10	%20	%50 ⁽¹⁾	%75	%100	%150	%200	Diğerleri	Toplam Risk Tutarı ⁽²⁾
Risk sınıfları / Risk Ağırlığı										
Merkezi yönetimlerden veya merkez bankalarından alacaklar	1.619.908	-	-	-	-	-	-	-	-	1.619.908
Bölgesel yönetimlerden veya yerel yönetimlerden alacaklar	-	-	6.925	-	-	-	-	-	-	6.925
İdari birimlerden ve ticari olmayan girişimlerden alacaklar	-	-	-	-	-	-	-	-	-	-
Çok taraflı kalkınma bankalarından alacaklar	-	-	-	-	-	-	-	-	-	-
Uluslararası teşkilatlardan alacaklar	-	-	-	-	-	-	-	-	-	-
Bankalardan ve aracı kurumlardan alacaklar	137.610	-	82.086	104.568	-	43.581	-	-	-	367.845
Kurumsal alacaklar	444.367	-	-	-	-	4.918.696	-	-	-	5.363.063
Perakende alacaklar	-	-	-	-	2.054.472	-	-	-	-	2.054.472
İkamet amaçlı gayrimenkul ipotegi ile teminatlandırılan alacaklar	-	-	-	-	-	-	-	-	113.307	113.307
Ticari amaçlı gayrimenkul ipotegi ile teminatlandırılan alacaklar	-	-	-	196.484	-	-	-	-	-	196.484
Tahsil gecikmiş alacaklar	-	-	-	24.007	-	54.345	-	-	-	78.352
Kurulca riski yüksek belirlenmiş alacaklar	-	-	-	-	-	-	-	-	-	-
İpotek teminatlı menkul kıymetler	-	-	-	-	-	-	-	-	-	-
Bankalardan ve aracı kurumlardan olan kısa vadeli alacaklar ile kısa vadeli kurumsal alacaklar	-	-	-	-	-	-	-	-	-	-
Kolektif yatırım kuruluşu niteliğindeki yatırımlar	-	-	-	-	-	-	-	-	-	-
Hisse senedi yatırımları	-	-	-	-	-	357.707	-	-	-	357.707
Diğer alacaklar	21.087	-	-	-	-	513.791	-	-	-	534.878
Toplam	2.222.972	-	89.011	325.059	2.054.472	5.888.120	-	-	113.307	10.692.941

⁽¹⁾ Gayrimenkul ipotegiyle teminatlandırılanlar⁽²⁾ Kredi Dönüşüm Oranı ("KOD") ve Kredi Riski Azaltımı ("KRA") sonrası tutar

d. Karşı taraf kredi riski ("KKR") açıklamaları

1. Karşı taraf kredi riskine ilişkin nitel açıklamalar:

Bankanın portföyündeki menkul kıymetlerine dayalı repo ve ters repo işlemleri ile FX ve Swap işlemleri gibi tezgah üstü türev finansal araçlar için karşı taraf kredi riski hesaplamaları Risk Yönetimi Bölümü tarafından yapılmaktadır. KKR'ye neden olan işlemlerin öncesinde KKR değerliliği analiz edilir ve müteakip süreçte karşı tarafların kredi değerlilikleri düzenli aralıklarla gözden geçirilir.

Karşı taraf kredi riski hesaplamalarında, Bankaların Sermaye Yeterliliğinin Ölçülmesine ve Değerlendirilmesine İlişkin Yönetmelik ve Kredi Riski Azaltım Tekniklerine İlişkin Tebliğ'de detaylandırılan Standart Yöntem kullanılmakta olup repo işlemleri için Volatilite Ayarlaması Yaklaşımı kullanılmaktadır.

Karşı taraf kredi riskine konu banka limitleri ile teminatlar Yönetim Kurulu tarafından belirlenmektedir. Bankalar haricindeki kurumsal ve bireysel müşteriler için standart kredi tahsis süreci için belirlenen onay yetkileri uygulanmaktadır.

2. Karşı taraf kredi riskinin ölçüm yöntemlerine göre değerlendirilmesi

Cari Dönem - 31.12.2018		Yenileme maliyeti	Potansiyel kredi riski tutarı	EBPRT	Yasal risk tutarının hesaplanması için kullanılan alfa	Kredi riski azaltımı sonrası risk tutarı	Risk ağırlıklı tutarlar
1	Standart yaklaşım - KKR (türevler için)	17.078	6.672		1,4	23.750	23.750
2	İçsel Model Yöntemi (türev finansal araçlar, repo işlemleri, menkul kıymetler veya emtia ödünç verme veya ödünç alma işlemleri, takas süresi uzun işlemler ile kredili menkul kıymet işlemleri için)			-	-	-	-
3	Kredi riski azaltımı için kullanılan basit yöntem- (repo işlemleri, menkul kıymetler veya emtia ödünç verme veya ödünç alma işlemleri, takas süresi uzun işlemler ile kredili menkul kıymet işlemleri için)				-	-	-
4	Kredi riski azaltımı için kapsamlı yöntem - (repo işlemleri, menkul kıymetler veya emtia ödünç verme veya ödünç alma işlemleri, takas süresi uzun işlemler ile kredili menkul kıymet işlemleri için)				-	-	-
5	Repo işlemleri, menkul kıymetler veya emtia ödünç verme veya ödünç alma işlemleri, takas süresi uzun işlemler ile kredili menkul kıymet işlemleri için riske maruz değer				-	-	-
6	Toplam						23,750

Önceki Dönem - 31.12.2017		Yenileme maliyeti	Potansiyel kredi riski tutarı	EBPRT	Yasal risk tutarının hesaplanması için kullanılan alfa	Kredi riski azaltımı sonrası risk tutarı	Risk ağırlıklı tutarlar
1	Standart yaklaşım - KKR (türevler için)	159	13.085		1,4	13.244	13.244
2	İçsel Model Yöntemi (türev finansal araçlar, repo işlemleri, menkul kıymetler veya emtia ödünç verme veya ödünç alma işlemleri, takas süresi uzun işlemler ile kredili menkul kıymet işlemleri için)			-	-	-	-
3	Kredi riski azaltımı için kullanılan basit yöntem- (repo işlemleri, menkul kıymetler veya emtia ödünç verme veya ödünç alma işlemleri, takas süresi uzun işlemler ile kredili menkul kıymet işlemleri için)				-	-	-
4	Kredi riski azaltımı için kapsamlı yöntem - (repo işlemleri, menkul kıymetler veya emtia ödünç verme veya ödünç alma işlemleri, takas süresi uzun işlemler ile kredili menkul kıymet işlemleri için)				-	-	-
5	Repo işlemleri, menkul kıymetler veya emtia ödünç verme veya ödünç alma işlemleri, takas süresi uzun işlemler ile kredili menkul kıymet işlemleri için riske maruz değer				-	-	-
6	Toplam						13.244

3. Kredi değerlendirme ayarlamaları ("KDA") için sermaye yükümlülüğü

	Cari Dönem		Önceki Dönem	
	Risk tutarı (Kredi riski azaltımı teknikleri kullanımı sonrası)	Risk ağırlıklı tutarlar	Risk tutarı (Kredi riski azaltımı teknikleri kullanımı sonrası)	Risk ağırlıklı tutarlar
Gelişmiş yöntemlere göre KDA sermaye yükümlülüğüne tabi portföylerin toplam tutarı				
1 (i) Riske maruz değer bileşeni (3*çarpan dahil)	-	-	-	-
2 (ii) Stres riske maruz değer (3*çarpan dahil)	-	-	-	-
3 Standart yöntemlere göre KDA sermaye yükümlülüğüne tabi portföylerin toplam tutarı	23.750	246	13.244	159
4 KDA sermaye yükümlülüğüne tabi toplam tutar	23.750	246	13.244	159

AKTİF YATIRIM BANKASI ANONİM ŞİRKETİ**31 ARALIK 2018 TARİHİNDE SONA EREN HESAP DÖNEMİNE AİT****KONSOLİDE OLMAYAN FİNANSAL TABLOLARA İLİŞKİN DİPNOTLAR (Birim - Bin TL)****4. Standart Yaklaşım - Risk sınıfları ve risk ağırlıklarına göre karşı taraf kredi riski**

Cari Dönem - 31.12.2018									
Risk sınıfları / Risk Ağırlığı	%0	%10	%20	%50	%75	%100	%150	Diğer	Toplam kredi riski
Merkezi yönetimlerden veya merkez bankalarından alacaklar	-	-	-	-	-	-	-	-	-
Bölgesel yönetimlerden veya yerel yönetimlerden alacaklar	-	-	-	-	-	-	-	-	-
İdari birimlerden ve ticari olmayan girişimlerden alacaklar	-	-	-	-	-	-	-	-	-
Çok taraflı kalkınma bankalarından alacaklar	-	-	-	-	-	-	-	-	-
Uluslararası teşkilatlardan alacaklar	-	-	-	-	-	-	-	-	-
Bankalardan ve aracı kurumlardan alacaklar	-	-	-	-	-	20.399	-	-	20.399
Kurumsal alacaklar	-	-	-	-	-	1.874	-	-	1.874
Perakende alacaklar	-	-	-	-	-	1.477	-	-	1.477
Gayrimenkul ipotegi ile teminatlandırılmış alacaklar	-	-	-	-	-	-	-	-	-
Tahsilii gecikmiş alacaklar	-	-	-	-	-	-	-	-	-
Kurulca riski yüksek belirlenmiş alacaklar	-	-	-	-	-	-	-	-	-
İpotek teminatl menkul kıymetler	-	-	-	-	-	-	-	-	-
Menkul kıymetleştirme pozisyonları	-	-	-	-	-	-	-	-	-
Kısa vadeli kredi derecelendirmesi bulunan bankalar ve aracı kurumlardan alacaklar ile kurumsal alacaklar	-	-	-	-	-	-	-	-	-
Kolektif yatırım kuruluşu niteliğindeki yatırımlar	-	-	-	-	-	-	-	-	-
Hisse senedi yatırımları	-	-	-	-	-	-	-	-	-
Diğer alacaklar	-	-	-	-	-	-	-	-	-
Diğer varlıklar	-	-	-	-	-	-	-	-	-
Toplam	-	-	-	-	-	23.750	-	-	23.750

Önceki Dönem - 31.12.2017									
Risk sınıfları / Risk Ağırlığı	%0	%10	%20	%50	%75	%100	%150	Diğer	Toplam kredi riski
Merkezi yönetimlerden veya merkez bankalarından alacaklar	-	-	-	-	-	-	-	-	-
Bölgesel yönetimlerden veya yerel yönetimlerden alacaklar	-	-	-	-	-	-	-	-	-
İdari birimlerden ve ticari olmayan girişimlerden alacaklar	-	-	-	-	-	-	-	-	-
Çok taraflı kalkınma bankalarından alacaklar	-	-	-	-	-	-	-	-	-
Uluslararası teşkilatlardan alacaklar	-	-	-	-	-	-	-	-	-
Bankalardan ve aracı kurumlardan alacaklar	-	-	-	-	-	10.660	-	-	10.660
Kurumsal alacaklar	-	-	-	-	-	1.447	-	-	1.447
Perakende alacaklar	-	-	-	-	-	1.137	-	-	1.137
Gayrimenkul ipotegi ile teminatlandırılmış alacaklar	-	-	-	-	-	-	-	-	-
Tahsilii gecikmiş alacaklar	-	-	-	-	-	-	-	-	-
Kurulca riski yüksek belirlenmiş alacaklar	-	-	-	-	-	-	-	-	-
İpotek teminatl menkul kıymetler	-	-	-	-	-	-	-	-	-
Menkul kıymetleştirme pozisyonları	-	-	-	-	-	-	-	-	-
Kısa vadeli kredi derecelendirmesi bulunan bankalar ve aracı kurumlardan alacaklar ile kurumsal alacaklar	-	-	-	-	-	-	-	-	-
Kolektif yatırım kuruluşu niteliğindeki yatırımlar	-	-	-	-	-	-	-	-	-
Hisse senedi yatırımları	-	-	-	-	-	-	-	-	-
Diğer alacaklar	-	-	-	-	-	-	-	-	-
Diğer varlıklar	-	-	-	-	-	-	-	-	-
Toplam	-	-	-	-	-	13.244	-	-	13.244

AKTİF YATIRIM BANKASI ANONİM ŞİRKETİ**31 ARALIK 2018 TARİHİNDE SONA EREN HESAP DÖNEMİNE AİT****KONSOLİDE OLMAYAN FİNANSAL TABLOLARA İLİŞKİN DİPNOTLAR (Birim - Bin TL)****5. Karşı taraf kredi riski için kullanılan teminatlar**

Sermaye yeterliliği hesaplamasında dikkate alınan türev teminatları bulunmadığından ilgili tablo verilmemiştir (31 Aralık 2017: Bulunmamaktadır).

6. Kredi türevleri

Kredi türevi bulunmadığından ilgili tablo verilmemiştir.

7. Merkezi karşı tarafa ("MKT") olan riskler

	Cari Dönem		Önceki Dönem	
	KRA Sonrası Risk Tutarı	Risk Ağırlıklı Tutarlar	KRA Sonrası Risk Tutarı	Risk Ağırlıklı Tutarlar
1 Nitelikli MKT'ye olan işlemlerden kaynaklanan toplam riskler				
2 MKT'deki işlemlerden kaynaklanan risklere ilişkin (başlangıç teminatı ve garanti fonu tutarı hariç)	-	-	-	-
3 (i) Tezgahüstü türev finansal araçlar	-	-	-	-
4 (ii) Diğer türev finansal araçlar	-	-	-	-
5 (iii) Repo-ters repo işlemleri, kredili menkul kıymet işlemleri ve menkul kıymet veya emtia ödünç verme veya ödünç alma işlemleri	-	-	-	-
6 (iv) Çapraz ürün netleştirme işleminin uygulandığı netleştirme grupları	-	-	-	-
7 Ayrılmış başlangıç teminatı	-	-	-	-
8 Ayrılmamış başlangıç teminatı	-	-	-	-
9 Ödenmiş garanti fonu tutarı	-	-	-	-
10 Ödenmemiş garanti fonu taahhüdü	-	-	-	-
11 Nitelikli olmayan MKT'ye olan işlemlerden kaynaklanan toplam riskler				
12 MKT'deki işlemlerden kaynaklanan risklere ilişkin (başlangıç teminatı ve garanti fonu tutarı hariç)	-	-	-	-
13 (i) Tezgahüstü türev finansal araçlar	-	-	-	-
14 (ii) Diğer türev finansal araçlar	-	-	-	-
15 (iii) Repo-ters repo işlemleri, kredili menkul kıymet işlemleri ve menkul kıymet veya emtia ödünç verme veya ödünç alma işlemleri	-	-	-	-
16 (iv) Çapraz ürün netleştirme işleminin uygulandığı netleştirme grupları	-	-	-	-
17 Ayrılmış başlangıç teminatı	-	-	-	-
18 Ayrılmamış başlangıç teminatı	-	-	-	-
19 Ödenmiş garanti fonu tutarı	-	-	-	-
20 Ödenmemiş garanti fonu taahhüdü	-	-	-	-

AKTİF YATIRIM BANKASI ANONİM ŞİRKETİ

31 ARALIK 2018 TARİHİNDE SONA EREN HESAP DÖNEMİNE AİT

KONSOLİDE OLMAYAN FİNANSAL TABLOLARA İLİŞKİN DİPNOTLAR (Birim - Bin TL)

X. Menkul kıymetleştirme pozisyonuna ilişkin açıklamalar

Bulunmamaktadır.

XI. Piyasa riskine ilişkin açıklamalar

1. Piyasa riskiyle ilgili niteliksel bilgiler

Banka'nın finansal risk yönetimi çerçevesinde, piyasalarda oluşabilecek risklerden korunmak amacıyla döviz pozisyonunu dengede tutmak, likidite ve faiz riskini minimize etmek amaçlanmaktadır.

Bu doğrultuda öncelikle Yönetim Kurulu onayı ile Finansal Acil Durum Prosedürü hazırlanmış ve öngörülen kriterlerin takibine başlanmıştır.

Standart Metoda göre, aylık periyotlarla, piyasa riski hesaplanmakta ve sermaye yeterliliği standart oranı hesaplamasına dahil edilmektedir. Yönetim Kurulu, Banka bünyesinde etkin bir iç kontrol ve risk yönetimi sisteminin idamesi hususunda gerekli tedbirleri almakta ve çalışmalarını yakından izlemektedir. Aylar itibarıyla değişiklikler incelenip değerlendirilmektedir.

Banka'nın portföyünün vade ve enstrüman bazındaki dağılımı ile piyasalarda yaşanan gelişmeler, Banka'nın üst yönetimince sürekli olarak takip edilmektedir. Hazine işlemlerinin tamamı üst düzey yönetimin bilgisi dahilinde gerçekleştirilmekte olup, fon yönetim stratejisi, ihtiyaç duyulması halinde, piyasalarda yaşanan gelişmelere bağlı olarak Banka'nın üst yönetimi tarafından revize edilmektedir. Ayrıca gerçekleştirilen işlemler, sürekli doğrudan Yönetim Kurulu'na bağlı faaliyet göstermekte olan Risk Yönetim Bölümü ve İç Kontrol Bölümü tarafından izlenerek kontrol edilmektedir.

Bankanın bilanço ve sermaye yapısının; finansal piyasalardaki dalgalanmalardan kaynaklanan faiz, kur ve hisse senedi fiyat değişimlerine bağlı olarak ortaya çıkan faiz oranı riski, hisse senedi fiyat riski, kur riski, likidite riski gibi unsurlardan korunması ve riskin minimize edilmesi amaçlanmaktadır.

Bankada piyasa riskinin takibi "Standart Metod" ile aylık periyotlarda hazırlanan ve resmi makamlara ve üst yönetime raporlanan aylık "Piyasa riski" setinden oluşmaktadır.

Standart yönteme ek olarak geliştirilmiş olan "İçsel Model" ile günlük olarak "Riske Maruz Değer" ("RMD") hesaplanmaktadır. Bu modellemede "Parametrik Yöntem (Varyans Kovaryans)" ve Tarihsel Simülasyon yöntemi kullanılmakta olup %99 güven aralığında RMD hesaplanmaktadır. Modellerin performans ölçümleri back-test ve stres testleri ile yapılmaktadır. Sonuçlar banka içi raporlamalar ile ilgili birimlerle paylaşılarak, riskler yakından takip edilmektedir.

Aşağıdaki tabloda, 23 Ekim 2015 tarihli ve 29511 sayılı Resmi Gazete'de yayımlanan "Bankaların Sermaye Yeterliliğinin Ölçülmesine ve Değerlendirilmesine İlişkin Yönetmelik" üçüncü kısımda yer alan esaslar uyarınca, 31 Aralık 2017 tarihi itibarıyla hesaplanan piyasa riskinin ayrıntılarına yer verilmiştir.

AKTİF YATIRIM BANKASI ANONİM ŞİRKETİ

31 ARALIK 2018 TARİHİNDE SONA EREN HESAP DÖNEMİNE AİT

KONSOLİDE OLMAYAN FİNANSAL TABLOLARA İLİŞKİN DİPNOTLAR (Birim - Bin TL)

2. Standart yaklaşım

	Cari Dönem	Önceki Dönem	
	Risk Ağırlıklı Tutar	Risk Ağırlıklı Tutar	
Dolaysız (peşin) ürünler			
1	Faiz oranı riski (genel ve spesifik)	1.305.113	767.125
2	Hisse senedi riski (genel ve spesifik)	8.025	89.550
3	Kur riski	32.787	31.663
4	Ertia riski	-	-
Opsiyonlar			
5	Basitleştirilmiş yaklaşım	-	-
6	Delta-plus metodu	175	50
7	Senaryo yaklaşımı	-	-
8	Menkul kıymetleştirme	-	-
Toplam	1.346.100	888.388	

XII. Operasyonel riske ilişkin açıklamalar

Operasyonel riske esas tutar 23 Ekim 2015 tarihli ve 29511 sayılı Resmi Gazete'de güncel versiyonu yayımlanan ve 31 Mart 2016 tarihi itibarıyla yürürlüğe giren "Bankaların Sermaye Yeterliliğinin Ölçülmesine ve Değerlendirilmesine İlişkin Yönetmelik"te yer alan "Temel Gösterge Yöntemi" ile hesaplanmakta ve raporlanmaktadır.

Banka, sermaye yeterliliği tablosunda operasyonel riske esas tutarı 2017, 2016 ve 2015 yıl sonu brüt gelirleri üzerinden hesaplamıştır.

	31 Aralık 2015	31 Aralık 2016	31 Aralık 2017	Toplam/Pozitif BG yılı sayısı	Oran (%)	Toplam
Brüt gelir	366.162	462.635	755.147	527.981	15	79.197
Operasyonel Riske Esas Tutar (Toplam x 12.5)						989.965

AKTİF YATIRIM BANKASI ANONİM ŞİRKETİ**31 ARALIK 2018 TARİHİNDE SONA EREN HESAP DÖNEMİNE AİT****KONSOLİDE OLMAYAN FİNANSAL TABLOLARA İLİŞKİN DİPNOTLAR (Birim - Bin TL)****XIII. Bankacılık hesaplarından kaynaklanan faiz oranı riski**

Bankacılık hesaplarından kaynaklanan faiz oranı riskinin niteliği ve kredi erken geri ödemeleri ve önemli varsayımlar ile faiz oranı riskinin ölçüm sıklığı:

Faiz oranı sıklığı Banka içerisinde haftalık olarak ölçülüp aktif-pasif komitesine sunulmaktadır. Aylık olarak hesaplanan faiz oranı riski resmi kurumlara bildirilmektedir.

Bankanın farklı para birimlerine bölünmüş olarak, Bankacılık hesaplarından kaynaklanan faiz oranı riskinin standart şok yöntemiyle ölçülmesine ve değerlendirilmesine ilişkin yönetmelik uyarınca faiz oranındaki dalgalanmalardan doğan ekonomik değer farkları:

Cari Dönem - Para Birimi	Uygulanan Şok (+/-x baz puan) ⁽¹⁾	Kazançlar /Kayıplar	Kazançlar/Özkaynaklar- Kayıplar/Özkaynaklar
1 TL	500	(45.645)	%(3,09)
	(400)	43.284	%2,93
2 Avro	200	(807)	%(0,05)
	(200)	708	%0,05
3 ABD Doları	200	(45.511)	%(3,09)
	(200)	52.561	%(3,56)
Toplam (Negatif Şoklar İçin)		96.553	%(6,54)
Toplam (Pozitif Şoklar İçin)		(91.963)	%(6,23)

Önceki Dönem - Para Birimi	Uygulanan Şok (+/-x baz puan) ⁽¹⁾	Kazançlar /Kayıplar	Kazançlar/Özkaynaklar- Kayıplar/Özkaynaklar
1 TL	500	(125.266)	%(10,11)
	(400)	116.170	%(9,37)
2 Avro	200	5.810	%(0,47)
	(200)	2.246	%(0,18)
3 ABD Doları	200	(43.955)	%(3,55)
	(200)	52.370	%(4,23)
Toplam (Negatif Şoklar İçin)		170.786	%(13,78)
Toplam (Pozitif Şoklar İçin)		(163.411)	%(13,19)

⁽¹⁾ Bir para birimine uygulanan şiddeti ve yönü farklı her bir şok için ayrı ayrı satırlar kullanılmıştır.

AKTİF YATIRIM BANKASI ANONİM ŞİRKETİ**31 ARALIK 2018 TARİHİNDE SONA EREN HESAP DÖNEMİNE AİT****KONSOLİDE OLMAYAN FİNANSAL TABLOLARA İLİŞKİN DİPNOTLAR (Birim - Bin TL)****XIV. Raporlamanın bölümlenmeye göre yapılmasına ilişkin açıklamalar**

Banka, ağırlıklı olarak kurumsal bankacılık, bireysel bankacılık ve yatırım bankacılığı alanlarında faaliyet göstermektedir.

Cari Dönem	Bireysel bankacılık	Kurumsal bankacılık	Yatırım bankacılığı	Diğer	Toplam
Faaliyet gelirleri	497.269	904.629	419.845	-	1.821.743
Diğer	-	-	-	37.000	37.000
Faaliyet geliri	497.269	904.629	419.845	37.000	1.858.743
Dağıtılmamış maliyetler ⁽¹⁾	(452.547)	(158.821)	(227.799)	(744.031)	(1.583.198)
İştiraklerden elde edilen gelir	-	-	-	45.151	45.151
Vergi öncesi kâr	44.722	745.808	192.046	(661.880)	320.696
Vergi karşılığı	-	-	-	(58.026)	(58.026)
Vergi sonrası kâr	44.722	745.808	192.046	(719.906)	262.670
Dönem net kârı	44.722	745.808	192.046	(719.906)	262.670
Bölüm varlıkları	1.928.436	5.285.167	5.198.940	-	12.412.543
İştirak ve bağlı ortaklıklar	-	-	387.358	-	387.358
Dağıtılmamış varlıklar	-	-	-	716.841	716.841
Toplam varlıklar	1.928.436	5.285.167	5.586.298	716.841	13.516.742
Bölüm yükümlülükleri	4.678.732	3.261.717	3.731.450	-	11.671.899
Dağıtılmamış yükümlülükler	-	-	-	1.844.843	1.844.843
Toplam yükümlülükler	4.678.732	3.261.717	3.731.450	1.844.843	13.516.742
Diğer bölüm kalemleri					
Sermaye yatırımı ⁽²⁾	-	-	29.650	23.404	53.054
Amortisman ⁽²⁾	-	-	-	22.724	22.724
Değer azalışı ⁽²⁾	-	-	-	-	-

⁽¹⁾ Tutarlı bir esasa göre bölümlere dağıtılamayan maliyetler "Diğer" başlığı altında gösterilmektedir.

⁽²⁾ Diğer bölüm maliyetleri dağıtılamamıştır.

AKTİF YATIRIM BANKASI ANONİM ŞİRKETİ**31 ARALIK 2018 TARİHİNDE SONA EREN HESAP DÖNEMİNE AİT****KONSOLİDE OLMAYAN FİNANSAL TABLOLARA İLİŞKİN DİPNOTLAR (Birim - Bin TL)**

Önceki Dönem	Bireysel bankacılık	Kurumsal bankacılık	Yatırım bankacılığı	Diğer	Toplam
Faaliyet gelirleri	472.787	800.146	167.381	-	1.440.314
Diğer	-	-	-	-	-
Faaliyet geliri	472.787	800.146	167.381	-	1.440.314
Dağıtılmamış maliyetler ⁽¹⁾	(233.142)	(121.676)	(50.897)	(815.114)	(1.220.829)
İştiraklerden elde edilen gelir	-	-	-	14.500	14.500
Vergi öncesi kâr	239.645	678.470	116.484	(800.614)	233.985
Vergi karşılığı	-	-	-	(56.038)	(56.038)
Vergi sonrası kâr	239.645	678.470	116.484	(856.652)	177.947
Dönem net kârı	239.645	678.470	116.484	(856.652)	177.947
Bölüm varlıkları	2.080.582	4.828.009	3.270.241	-	10.178.832
İştirak ve bağlı ortaklıklar	-	-	357.708	-	357.708
Dağıtılmamış varlıklar	-	-	-	569.143	569.143
Toplam varlıklar	2.080.582	4.828.009	3.627.949	569.143	11.105.683
Bölüm yükümlülükleri	2.155.727	2.830.759	4.534.069	-	9.520.555
Dağıtılmamış yükümlülükler	-	-	-	1.585.128	1.585.128
Toplam yükümlülükler	2.155.727	2.830.759	4.534.069	1.585.128	11.105.683
Diğer bölüm kalemleri					
Sermaye yatırımı ⁽²⁾	-	-	75.000	18.172	93.172
Amortisman ⁽²⁾	-	-	-	55.765	55.765
Değer azalışı ⁽²⁾	-	-	-	4.183	4.183

⁽¹⁾ Tutarlı bir esasa göre bölümlere dağıtılamayan maliyetler "Diğer" başlığı altında gösterilmektedir.⁽²⁾ Diğer bölüm maliyetleri dağıtılamamıştır.**XV. Başkalarının nam ve hesabına yapılan işlemler ile inanca dayalı işlemlere ilişkin açıklamalar**

Banka, müşteri nam ve hesabına saklama, yönetim ve danışmanlık hizmetleri sunmaktadır. Bu tür işlemler nazım hesaplarda takip edilmektedir.

AKTİF YATIRIM BANKASI ANONİM ŞİRKETİ**31 ARALIK 2018 TARİHİNDE SONA EREN HESAP DÖNEMİNE AİT****KONSOLİDE OLMAYAN FİNANSAL TABLOLARA İLİŞKİN DİPNOTLAR (Birim - Bin TL)****BEŞİNCİ BÖLÜM****KONSOLİDE OLMAYAN FİNANSAL TABLOLARA İLİŞKİN AÇIKLAMA VE DİPNOTLAR****I. BİLANÇONUN AKTİF HESAPLARINA İLİŞKİN AÇIKLAMA VE DİPNOTLAR**

Banka tarafından düzenlenen konsolide olmayan bilançonun aktif kalemlerine ilişkin açıklama ve dipnotlar aşağıda verilmektedir.

1. Nakit değerler ve TCMB'ye ilişkin bilgiler**1.1. Nakit değerler ve TCMB'ye ilişkin bilgiler**

	31 Aralık 2018	
	TP	YP
Kasa/Efektif	3.229	21.150
TCMB	372.931	1.688.079
Diğer	-	-
Toplam	376.160	1.709.229

	31 Aralık 2017	
	TP	YP
Kasa/Efektif	1.767	19.320
TCMB	357.521	1.202.379
Diğer	-	-
Toplam	359.288	1.221.699

1.2. T.C. Merkez Bankası hesabına ilişkin bilgiler

	31 Aralık 2018	
	TP	YP
Vadesiz serbest hesap	372.931	-
Vadeli serbest hesap	-	615.576
Vadeli serbest olmayan hesap	-	1.072.503
Toplam	372.931	1.688.079

AKTİF YATIRIM BANKASI ANONİM ŞİRKETİ**31 ARALIK 2018 TARİHİNDE SONA EREN HESAP DÖNEMİNE AİT****KONSOLİDE OLMAYAN FİNANSAL TABLOLARA İLİŞKİN DİPNOTLAR (Birim - Bin TL)**

	31 Aralık 2017	
	TP	YP
Vadesiz serbest hesap	357.521	-
Vadeli serbest hesap	-	194.359
Vadeli serbest olmayan hesap	-	1.008.020
Toplam	357.521	1.202.379

1.3. Zorunlu karşılıklara ilişkin bilgiler

Banka, TCMB'nin "Zorunlu Karşılıklar Hakkında 2013/15 sayılı Tebliğ"ine göre Türk parası ve yabancı para yükümlülükleri için TCMB nezdinde zorunlu karşılık tesis etmektedir. Zorunlu karşılıklar TCMB'de "Zorunlu Karşılıklar Hakkında Tebliğ"ine göre Türk Lirası, ABD Doları ve/veya Avro ve standart altın cinsinden tutulabilmektedir.

31 Aralık 2018 tarihi itibarıyla Türk parası zorunlu karşılık için geçerli oranlar, vade yapısına göre %1,5 ile %8 aralığında (31 Aralık 2017: %4 ile %10,5 aralığında); yabancı para zorunlu karşılık için geçerli oranlar ise vade yapısına göre %4 ile %20 aralığındadır (31 Aralık 2017: %4 ile %24 aralığında).

2. Net değeriyle ve karşılaştırmalı olacak şekilde, gerçeğe uygun değer farkı kâr/zarara yansıtılan finansal varlıklardan repo işlemlerine konu olanlar ve teminata verilen/bloke edilenlere ilişkin bilgiler

	31 Aralık 2018	
	TP	YP
Repo işlemlerine konu olanlar	17481	-
Teminata verilen/bloke edilenler	-	-
Toplam	17481	-

31 Aralık 2017: Bulunmamaktadır.

3. Türev finansal varlıklara ilişkin bilgiler**3.1. Gerçeğe uygun değer farkı kar zarara yansıtılan türev finansal varlıklar****AKTİF YATIRIM BANKASI ANONİM ŞİRKETİ****31 ARALIK 2018 TARİHİNDE SONA EREN HESAP DÖNEMİNE AİT****KONSOLİDE OLMAYAN FİNANSAL TABLOLARA İLİŞKİN DİPNOTLAR (Birim - Bin TL)****3.1.1. Türev finansal varlıkların gerçeğe uygun değer farkı kar zarara yansıtılan kısmı**

	31 Aralık 2018	
	TP	YP
Vadeli işlemler	25.567	1.507
Swap işlemleri	24.065	109
Futures işlemleri	-	-
Opsiyonlar	1.232	109
Diğer	-	-
Toplam	50.864	1.725

	31 Aralık 2017	
	TP	YP
Vadeli işlemler	1.661	26
Swap işlemleri	7165	122
Futures işlemleri	-	-
Opsiyonlar	11	-
Diğer	-	-
Toplam	8.837	148

3.2. Riskten korunma amaçlı türev finansal varlıklar

Bulunmamaktadır (31 Aralık 2017: Bulunmamaktadır).

AKTİF YATIRIM BANKASI ANONİM ŞİRKETİ

31 ARALIK 2018 TARİHİNDE SONA EREN HESAP DÖNEMİNE AİT

KONSOLİDE OLMAYAN FİNANSAL TABLOLARA İLİŞKİN DİPNOTLAR (Birim - Bin TL)

4. Bankalar ve diğer mali kuruluşlara ilişkin bilgiler**4.1. Bankalar ve diğer mali kuruluşlara ilişkin bilgiler**

	31 Aralık 2018	
	TP	YP
Bankalar	136.057	310.212
Yurtiçi	5.927	47.126
Yurtdışı	130.130	263.086
Yurtdışı merkez ve şubeler	-	-
Toplam	136.057	310.212

	31 Aralık 2017	
	TP	YP
Bankalar	10.007	133.861
Yurtiçi	8.662	23.476
Yurtdışı	1.345	110.385
Yurtdışı merkez ve şubeler	-	-
Toplam	10.007	133.861

	Serbest tutar	Serbest olmayan tutar
	31 Aralık 2018	31 Aralık 2018
AB Ülkeleri	41.151	130.130
ABD, Kanada	19.145	-
OECD ülkeleri ⁽¹⁾	501	-
Kıyı bankacılığı bölgeleri	-	-
Diğer	202.289	-
Toplam	263.086	130.130

⁽¹⁾ AB ülkeleri, ABD ve Kanada dışındaki OECD ülkeleri

	Serbest tutar	Serbest olmayan tutar
	31 Aralık 2017	31 Aralık 2017
AB Ülkeleri	58.984	-
ABD, Kanada	6.479	-
OECD ülkeleri ⁽¹⁾	2.247	-
Kıyı bankacılığı bölgeleri	-	-
Diğer	44.020	-
Toplam	111.730	-

⁽¹⁾ AB ülkeleri, ABD ve Kanada dışındaki OECD ülkeleri**AKTİF YATIRIM BANKASI ANONİM ŞİRKETİ**

31 ARALIK 2018 TARİHİNDE SONA EREN HESAP DÖNEMİNE AİT

KONSOLİDE OLMAYAN FİNANSAL TABLOLARA İLİŞKİN DİPNOTLAR (Birim - Bin TL)

5. Gerçeğe uygun değer farkı diğer kapsamlı gelire yansıtılan finansal varlıklara ilişkin bilgiler**5.1. Gerçeğe uygun değer farkı diğer kapsamlı gelire yansıtılan finansal varlıklardan repo işlemlerine konu olanlar ve teminata verilen/bloke edilenlere ilişkin bilgiler****i) Gerçeğe uygun değer farkı diğer kapsamlı gelire yansıtılan finansal varlıklara ilişkin bilgiler**

	31 Aralık 2018	
	TP	YP
Repo işlemlerine konu olanlar	597.143	624.071
Teminata verilen/bloke edilenler	48.534	-
Toplam	645.677	624.071

ii) Satılmaya hazır finansal varlıklara ilişkin bilgiler

	31 Aralık 2017	
	TP	YP
Repo işlemlerine konu olanlar	78.516	276.077
Teminata verilen/bloke edilenler	625.162	-
Toplam	703.678	276.077

5.2. Gerçeğe uygun değer farkı diğer kapsamlı gelire yansıtılan finansal varlıklara ilişkin bilgiler**i) Gerçeğe uygun değer farkı diğer kapsamlı gelire yansıtılan finansal varlıklara ilişkin bilgiler**

	31 Aralık 2018	
	TP	YP
Borçlanma Senetleri	1.299.137	678.121
Borsada İşlem Gören	1.290.131	678.121
Borsada İşlem Görmeyen	9.006	-
Hisse Senetleri	1.518	3.851
Borsada İşlem Gören	-	3.664
Borsada İşlem Görmeyen	1.518	187
Değer Azalma Karşılığı (-)	37.390	20.660
Toplam	1.263.265	661.312

AKTİF YATIRIM BANKASI ANONİM ŞİRKETİ

31 ARALIK 2018 TARİHİNDE SONA EREN HESAP DÖNEMİNE AİT

KONSOLİDE OLMAYAN FİNANSAL TABLOLARA İLİŞKİN DİPNOTLAR (Birim - Bin TL)

ii) Satılmaya hazır finansal varlıklara ilişkin bilgiler

	31 Aralık 2017	
	TP	YP
Borçlanma Senetleri	821.179	441.095
<i>Borsada İşlem Gören</i>	821.179	438.834
<i>Borsada İşlem Görmeyen</i>	-	2.261
Hisse Senetleri	160	2.400
<i>Borsada İşlem Gören</i>	-	2.261
<i>Borsada İşlem Görmeyen</i>	160	139
Değer Azalma Karşılığı (-)	21.600	3.924
Toplam	799.739	439.571

6. Kredilere ilişkin açıklamalar

6.1. Banka'nın ortaklarına ve mensuplarına verilen her çeşit kredi veya avansın bakiyesine ilişkin bilgiler

	31 Aralık 2018	
	Nakdi	Gayrinakdi
Banka ortaklarına verilen doğrudan krediler	2.262.876	19.767
<i>Tüzel kişi ortaklara verilen krediler</i>	2.262.876	19.757
<i>Gerçek kişi ortaklara verilen krediler</i>	-	10
Banka ortaklarına verilen dolaylı krediler	922.699	622.530
Banka mensuplarına verilen krediler	4.066	-
Toplam	3.189.641	642.297

AKTİF YATIRIM BANKASI ANONİM ŞİRKETİ

31 ARALIK 2018 TARİHİNDE SONA EREN HESAP DÖNEMİNE AİT

KONSOLİDE OLMAYAN FİNANSAL TABLOLARA İLİŞKİN DİPNOTLAR (Birim - Bin TL)

	31 Aralık 2017	
	Nakdi	Gayrinakdi
Banka ortaklarına verilen doğrudan krediler	1.671.201	23.787
<i>Tüzel kişi ortaklara verilen krediler</i>	1.671.201	23.776
<i>Gerçek kişi ortaklara verilen krediler</i>	-	11
Banka ortaklarına verilen dolaylı krediler	853.335	616.608
Banka mensuplarına verilen krediler	1.496	-
Toplam	2.526.032	640.395

6.2. Standart nitelikli ve yakın izlemedeki krediler ile yeniden yapılandırılan yakın izlemedeki kredilere ilişkin bilgiler

Nakdi krediler - Cari Dönem	Standart nitelikli krediler	Yeniden yapılandırma kapsamında yer almayanlar	Yakın İzlemedeki Krediler	
			Yeniden Yapılandırılanlar	
			Sözleşme Koşullarında Değişiklik	Yeniden Finansman
İhtisas dışı krediler				
<i>İşletme kredileri</i>	4.776.447	96.938	7	-
<i>İhracat kredileri</i>	2.478	-	-	-
<i>İthalat kredileri</i>	-	-	-	-
<i>Mali kesime verilen krediler</i>	191.897	-	-	-
<i>Tüketici kredileri</i>	1.519.862	159.168	121.818	-
<i>Kredi kartları</i>	47.528	-	-	-
<i>Diğer</i>	213.077	-	-	-
İhtisas kredileri	-	-	-	-
Diğer alacaklar	-	-	-	-
Toplam	6.751.289	256.106	121.825	-

AKTİF YATIRIM BANKASI ANONİM ŞİRKETİ

31 ARALIK 2018 TARİHİNDE SONA EREN HESAP DÖNEMİNE AİT

KONSOLİDE OLMAYAN FİNANSAL TABLOLARA İLİŞKİN DİPNOTLAR (Birim - Bin TL)

Nakdi krediler-Önceki Dönem	Standart nitelikli krediler ve diğer alacaklar		Yakın izlemedeki krediler ve diğer alacaklar		
	Krediler ve diğer alacaklar (Toplam)	Sözleşme koşullarında değişiklik yapılanlar	Krediler ve diğer alacaklar (Toplam)	Sözleşme koşullarında değişiklik yapılanlar	Diğer
		Ödeme planının uzatılmasına yönelik değişiklik yapılanlar		Ödeme planının uzatılmasına yönelik değişiklik yapılanlar	Diğer
İhtisas dışı krediler					
İşletme kredileri	4.077.525	-	428.744	-	-
İhracat kredileri	3.728	-	-	-	-
İthalat kredileri	-	-	-	-	-
Mali kesime verilen krediler	-	-	-	-	-
Tüketici kredileri	1.915.090	58.806	105.116	15.971	-
Kredi kartları	34.052	-	-	-	-
Diğer	265.983	-	-	-	-
İhtisas kredileri	-	-	-	-	-
Diğer alacaklar	-	-	-	-	-
Toplam	6.296.378	58.806	533.860	15.971	-

Cari Dönem	Standart Nitelikli Krediler	Yakın İzlemedeki Krediler
12 Aylık Beklenen Zarar karşılığı	19.546	-
Kredi Riskinde Önemli Artış	-	18.885
Toplam	19.546	18.885

Önceki Dönem	31 Aralık 2017
Genel karşılıklar	
I. Grup kredi ve alacaklar için ayrılanlar	50.550
- Ödeme süresi uzatılanlar için ilave olarak ayrılanlar	2.352
II. Grup kredi ve alacaklar için ayrılanlar	6.256
- Ödeme süresi uzatılanlar için ilave olarak ayrılanlar	639
Gayrinakdi krediler için ayrılanlar	2.010
Diğer	-
Toplam	58,816

AKTİF YATIRIM BANKASI ANONİM ŞİRKETİ

31 ARALIK 2018 TARİHİNDE SONA EREN HESAP DÖNEMİNE AİT

KONSOLİDE OLMAYAN FİNANSAL TABLOLARA İLİŞKİN DİPNOTLAR (Birim - Bin TL)

Ödeme Planının Uzatılmasına Yönelik Yapılan Değişiklik Sayısı	Standart Nitelikli Krediler	Yakın İzlemedeki Krediler
Cari Dönem		
1 veya 2 Defa Uzatılanlar	6.768	120.653
3, 4 veya 5 Defa Uzatılanlar	123	1.339
5 Üzeri Uzatılanlar	8	30

Ödeme Planı Değişikliği ile Uzatılan Süre	Standart Nitelikli Krediler	Yakın İzlemedeki Krediler
Cari Dönem		
0-6 Ay	6.342	83.796
6 Ay-12 Ay	155	20.188
1-2 Yıl	80	8.913
2-5 Yıl	319	8.683
5 Yıl Ve Üzeri	3	442

Ödeme Planının Uzatılmasına Yönelik Yapılan Değişiklik Sayısı	Standart Nitelikli Krediler	Yakın İzlemedeki Krediler
Önceki Dönem		
1 veya 2 Defa Uzatılanlar	58.806	15.971
3, 4 veya 5 Defa Uzatılanlar	-	-
5 Üzeri Uzatılanlar	-	-

Ödeme Planı Değişikliği ile Uzatılan Süre	Standart Nitelikli Krediler	Yakın İzlemedeki Krediler
Önceki Dönem		
0-6 Ay	45.285	12.946
6 Ay-12 Ay	1.135	282
1-2 Yıl	5.415	1.328
2-5 Yıl	6.867	1.392
5 Yıl Ve Üzeri	104	23

AKTİF YATIRIM BANKASI ANONİM ŞİRKETİ

31 ARALIK 2018 TARİHİNDE SONA EREN HESAP DÖNEMİNE AİT

KONSOLİDE OLMAYAN FİNANSAL TABLOLARA İLİŞKİN DİPNOTLAR (Birim - Bin TL)

6.3. Vade yapısına göre nakdi kredilerin dağılımı

Cari Dönem	Yakın izlemedeki krediler		
	Standart nitelikli krediler	Yeniden yapılandırma kapsamında yer almayanlar	Yeniden yapılandırılanlar
Nakdi krediler			
Kısa vadeli krediler	2.448.734	7.071	368
Orta ve uzun vadeli krediler	4.302.555	249.035	121.457
Toplam	6.751.289	256.106	121.825

Önceki Dönem	Standart nitelikli krediler ve diğer alacaklar		Yakın izlemedeki krediler ve diğer alacaklar	
	Krediler ve diğer alacaklar	Sözleşme koşullarında değişiklik yapılanlar	Krediler ve diğer alacaklar	Sözleşme koşullarında değişiklik yapılanlar
Nakdi krediler				
Kısa vadeli krediler ve diğer alacaklar	1.688.639	2.025	363.969	520
<i>İhtisas dışı krediler</i>	1.688.639	2.025	363.969	520
<i>İhtisas kredileri</i>	-	-	-	-
<i>Diğer alacaklar</i>	-	-	-	-
Orta ve uzun vadeli krediler ve diğer alacaklar	4.607.739	56.781	169.891	15.451
<i>İhtisas dışı krediler</i>	4.607.739	56.781	169.891	15.451
<i>İhtisas kredileri</i>	-	-	-	-
<i>Diğer alacaklar</i>	-	-	-	-
Toplam	6.296.378	58.806	533.860	15.971

AKTİF YATIRIM BANKASI ANONİM ŞİRKETİ

31 ARALIK 2018 TARİHİNDE SONA EREN HESAP DÖNEMİNE AİT

KONSOLİDE OLMAYAN FİNANSAL TABLOLARA İLİŞKİN DİPNOTLAR (Birim - Bin TL)

6.4. Tüketici kredileri, bireysel kredi kartları, personel kredileri ve personel kredi kartlarına ilişkin bilgiler

Cari Dönem	Kısa Vadeli	Orta ve Uzun Vadeli	Toplam
Tüketici Kredileri-TP	20.142	1.776.706	1.796.848
Konut Kredisi	-	918	918
Taşıt Kredisi	1.707	153.879	155.586
İhtiyaç Kredisi	18.435	1.621.909	1.640.344
Diğer	-	-	-
Tüketici Kredileri-Döviz Endeksli	-	-	-
Konut Kredisi	-	-	-
Taşıt Kredisi	-	-	-
İhtiyaç Kredisi	-	-	-
Diğer	-	-	-
Tüketici Kredileri-YP	-	-	-
Konut Kredisi	-	-	-
Taşıt Kredisi	-	-	-
İhtiyaç Kredisi	-	-	-
Diğer	-	-	-
Bireysel Kredi Kartları-TP	47.462	-	47.462
Taksitli	5.629	-	5.629
Taksitsiz	41.833	-	41.833
Bireysel Kredi Kartları-YP	-	-	-
Taksitli	-	-	-
Taksitsiz	-	-	-
Personel Kredileri-TP	18	455	473
Konut Kredisi	-	-	-
Taşıt Kredisi	-	-	-
İhtiyaç Kredisi	18	455	473
Diğer	-	-	-
Personel Kredileri-Döviz Endeksli	-	-	-
Konut Kredisi	-	-	-
Taşıt Kredisi	-	-	-
İhtiyaç Kredisi	-	-	-
Diğer	-	-	-
Personel Kredileri-YP	-	-	-
Konut Kredisi	-	-	-
Taşıt Kredisi	-	-	-
İhtiyaç Kredisi	-	-	-
Diğer	-	-	-
Personel Kredi Kartları-TP	66	-	66
Taksitli	9	-	9
Taksitsiz	57	-	57
Personel Kredi Kartları-YP	-	-	-
Taksitli	-	-	-
Taksitsiz	-	-	-
Kredili Müstakriz Hesabı-TP (Gerçek Kişi)	3.527	-	3.527
Kredili Müstakriz Hesabı-YP (Gerçek Kişi)	-	-	-
Toplam	71.215	1.777.161	1.848.376

AKTİF YATIRIM BANKASI ANONİM ŞİRKETİ

31 ARALIK 2018 TARİHİNDE SONA EREN HESAP DÖNEMİNE AİT

KONSOLİDE OLMAYAN FİNANSAL TABLOLARA İLİŞKİN DİPNOTLAR (Birim - Bin TL)

Önceki Dönem	Kısa Vadeli	Orta ve Uzun Vadeli	Toplam
Tüketici Kredileri-TP	68.491	1.950.266	2.018.757
Konut Kredisi	-	-	-
Taşıt Kredisi	2.020	215.123	217.143
İhtiyaç Kredisi	66.471	1.735.143	1.801.614
Diğer	-	-	-
Tüketici Kredileri-Döviz Endeksli	-	-	-
Konut Kredisi	-	-	-
Taşıt Kredisi	-	-	-
İhtiyaç Kredisi	-	-	-
Diğer	-	-	-
Tüketici Kredileri-YP	-	-	-
Konut Kredisi	-	-	-
Taşıt Kredisi	-	-	-
İhtiyaç Kredisi	-	-	-
Diğer	-	-	-
Bireysel Kredi Kartları-TP	34.005	-	34.005
Taksitli	4.314	-	4.314
Taksitsiz	29.691	-	29.691
Bireysel Kredi Kartları-YP	-	-	-
Taksitli	-	-	-
Taksitsiz	-	-	-
Personel Kredileri-TP	38	713	751
Konut Kredisi	-	-	-
Taşıt Kredisi	-	-	-
İhtiyaç Kredisi	38	713	751
Diğer	-	-	-
Personel Kredileri-Döviz Endeksli	-	-	-
Konut Kredisi	-	-	-
Taşıt Kredisi	-	-	-
İhtiyaç Kredisi	-	-	-
Diğer	-	-	-
Personel Kredileri-YP	-	-	-
Konut Kredisi	-	-	-
Taşıt Kredisi	-	-	-
İhtiyaç Kredisi	-	-	-
Diğer	-	-	-
Personel Kredi Kartları-TP	47	-	47
Taksitli	5	-	5
Taksitsiz	42	-	42
Personel Kredi Kartları-YP	-	-	-
Taksitli	-	-	-
Taksitsiz	-	-	-
Kredili Müstakriz Hesabı-TP (Gerçek Kişi)	698	-	698
Kredili Müstakriz Hesabı-YP (Gerçek Kişi)	-	-	-
Toplam	103.279	1.950.979	2.054.258

AKTİF YATIRIM BANKASI ANONİM ŞİRKETİ

31 ARALIK 2018 TARİHİNDE SONA EREN HESAP DÖNEMİNE AİT

KONSOLİDE OLMAYAN FİNANSAL TABLOLARA İLİŞKİN DİPNOTLAR (Birim - Bin TL)

6.5. Taksitli ticari krediler ve kurumsal kredi kartlarına ilişkin bilgiler

Cari Dönem	Kısa Vadeli	Orta ve Uzun Vadeli	Toplam
Taksitli Ticari Krediler-TP	32	214.146	214.178
İşyeri Kredisi	-	-	-
Taşıt Kredisi	-	-	-
İhtiyaç Kredisi	32	214.146	214.178
Diğer	-	-	-
Taksitli Ticari Krediler-Döviz Endeksli	-	23.460	23.460
İşyeri Kredisi	-	-	-
Taşıt Kredisi	-	-	-
İhtiyaç Kredisi	-	23.460	23.460
Diğer	-	-	-
Taksitli Ticari Krediler-YP	-	453.328	453.328
İşyeri Kredisi	-	-	-
Taşıt Kredisi	-	-	-
İhtiyaç Kredisi	-	453.328	453.328
Diğer	-	-	-
Kurumsal Kredi Kartları-TP	-	-	-
Taksitli	-	-	-
Taksitsiz	-	-	-
Kurumsal Kredi Kartları-YP	-	-	-
Taksitli	-	-	-
Taksitsiz	-	-	-
Kredili Müstakriz Hesabı-TP (Tüzel Kişi)	7.939	-	7.939
Kredili Müstakriz Hesabı-YP (Tüzel Kişi)	-	-	-
Toplam	7.971	690.934	698.905

AKTİF YATIRIM BANKASI ANONİM ŞİRKETİ

31 ARALIK 2018 TARİHİNDE SONA EREN HESAP DÖNEMİNE AİT

KONSOLİDE OLMAYAN FİNANSAL TABLOLARA İLİŞKİN DİPNOTLAR (Birim - Bin TL)

Önceki Dönem	Kısa Vadeli	Orta ve Uzun Vadeli	Toplam
Taksitli Ticari Krediler-TP	357	92.454	92.811
İşyeri Kredisi	-	-	-
Taşıt Kredisi	-	-	-
İhtiyaç Kredisi	357	92.454	92.811
Diğer	-	-	-
Taksitli Ticari Krediler-Döviz Endeksli	-	-	-
İşyeri Kredisi	-	-	-
Taşıt Kredisi	-	-	-
İhtiyaç Kredisi	-	-	-
Diğer	-	-	-
Taksitli Ticari Krediler-YP	-	406.358	406.358
İşyeri Kredisi	-	-	-
Taşıt Kredisi	-	-	-
İhtiyaç Kredisi	-	406.358	406.358
Diğer	-	-	-
Kurumsal Kredi Kartları-TP	-	-	-
Taksitli	-	-	-
Taksitsiz	-	-	-
Kurumsal Kredi Kartları-YP	-	-	-
Taksitli	-	-	-
Taksitsiz	-	-	-
Kredili Müstakriz Hesabı-TP (Tüzel Kişi)	10.734	-	10.734
Kredili Müstakriz Hesabı-YP (Tüzel Kişi)	-	-	-
Toplam	11.091	498.812	509.903

AKTİF YATIRIM BANKASI ANONİM ŞİRKETİ

31 ARALIK 2018 TARİHİNDE SONA EREN HESAP DÖNEMİNE AİT

KONSOLİDE OLMAYAN FİNANSAL TABLOLARA İLİŞKİN DİPNOTLAR (Birim - Bin TL)

6.6. Kredilerin kullanıcılara göre dağılımı

	31 Aralık 2018
Kamu	152.897
Özel	6.976.323
Toplam	7.129.220
	31 Aralık 2017
Kamu	6.925
Özel	6.823.313
Toplam	6.830.238

6.7. Yurtiçi ve yurtdışı kredilerin dağılımı

	31 Aralık 2018
Yurtiçi krediler	6.926.998
Yurtdışı krediler	202.222
Toplam	7.129.220
	31 Aralık 2017
Yurtiçi krediler	6.565.634
Yurtdışı krediler	264.604
Toplam	6.830.238

AKTİF YATIRIM BANKASI ANONİM ŞİRKETİ**31 ARALIK 2018 TARİHİNDE SONA EREN HESAP DÖNEMİNE AİT****KONSOLİDE OLMAYAN FİNANSAL TABLOLARA İLİŞKİN DİPNOTLAR (Birim - Bin TL)****6.8. Bağlı ortaklık ve iştiraklere verilen krediler**

	31 Aralık 2018
Bağlı Ortaklıklar ve İştiraklere Verilen Doğrudan Krediler	294.093
Bağlı Ortaklıklar ve İştiraklere Verilen Dolaylı Krediler	-
Toplam	294.093

	31 Aralık 2017
Bağlı Ortaklıklar ve İştiraklere Verilen Doğrudan Krediler	335.785
Bağlı Ortaklıklar ve İştiraklere Verilen Dolaylı Krediler	-
Toplam	335.785

6.9. Kredilere ilişkin olarak ayrılan temerrüt (Üçüncü Aşama) karşılıkları

31 Aralık 2017	31 Aralık 2018
Tahsil imkanı sınırlı krediler ve diğer alacaklar için ayrılanlar	17.142
Tahsili şüpheli krediler ve diğer alacaklar için ayrılanlar	23.417
Zarar niteliğindeki krediler ve diğer alacaklar için ayrılanlar	107.244
Toplam	147.803

Kredilere ilişkin olarak ayrılan özel karşılıkları

31 Aralık 2017	31 Aralık 2017
Tahsil imkanı sınırlı krediler ve diğer alacaklar için ayrılanlar	3.493
Tahsili şüpheli krediler ve diğer alacaklar için ayrılanlar	29.073
Zarar niteliğindeki krediler ve diğer alacaklar için ayrılanlar	79.781
Toplam	112.347

6.10. Donuk alacaklara ilişkin bilgiler (Net)**6.10.1. Donuk alacaklardan bankaca yeniden yapılandırılan ya da yeni bir itfa planına bağlanan krediler ve diğer alacaklara ilişkin bilgiler**

Bulunmamaktadır (31 Aralık 2017: Bulunmamaktadır).

AKTİF YATIRIM BANKASI ANONİM ŞİRKETİ**31 ARALIK 2018 TARİHİNDE SONA EREN HESAP DÖNEMİNE AİT****KONSOLİDE OLMAYAN FİNANSAL TABLOLARA İLİŞKİN DİPNOTLAR (Birim - Bin TL)****6.10.2. Toplam donuk alacak hareketlerine ilişkin bilgiler**

Cari Dönem	III. Grup Tahsil imkanı sınırlı krediler ve diğer alacaklar	IV. Grup Tahsili şüpheli krediler ve diğer alacaklar	V. Grup Zarar niteliğindeki krediler ve diğer alacaklar
Önceki dönem sonu bakiyesi	17.244	87.614	85.842
Dönem içinde intikal (+)	45.972	50.049	77.699
Diğer donuk alacak hesaplarından giriş (+)	-	12.098	29.868
Diğer donuk alacak hesaplarına çıkış (-)	12.098	29.868	-
Dönem içinde tahsilat (-)	4.958	69.410	19.435
Aktiften silinen (-)	-	-	-
Kurumsal ve ticari krediler	-	-	-
Bireysel krediler	-	-	-
Kredi kartları	-	-	-
Diğer	-	-	-
Dönem sonu bakiyesi	46.160	50.483	173.974
Özel karşılık (-)	17.142	23.417	107.244
Bilançodaki net bakiyesi	29.018	27.066	66.730

Önceki Dönem	III. Grup Tahsil imkanı sınırlı krediler ve diğer alacaklar	IV. Grup Tahsili şüpheli krediler ve diğer alacaklar	V. Grup Zarar niteliğindeki krediler ve diğer alacaklar
Önceki dönem sonu bakiyesi	15.913	14.403	73.210
Dönem içinde intikal (+)	17.412	88.524	12.468
Diğer donuk alacak hesaplarından giriş (+)	-	8.593	19.878
Diğer donuk alacak hesaplarına çıkış (-)	8.593	19.878	-
Dönem içinde tahsilat (-)	7.488	4.028	19.714
Aktiften silinen (-)	-	-	-
Kurumsal ve ticari krediler	-	-	-
Bireysel krediler	-	-	-
Kredi kartları	-	-	-
Diğer	-	-	-
Dönem sonu bakiyesi	17.244	87.614	85.842
Özel karşılık (-)	3.493	29.073	79.781
Bilançodaki net bakiyesi	13.751	58.541	6.061

AKTİF YATIRIM BANKASI ANONİM ŞİRKETİ

31 ARALIK 2018 TARİHİNDE SONA EREN HESAP DÖNEMİNE AİT

KONSOLİDE OLMAYAN FİNANSAL TABLOLARA İLİŞKİN DİPNOTLAR (Birim - Bin TL)

6.10.3. Yabancı para olarak kullanılan kredilerden kaynaklanan donuk alacaklara ilişkin bilgiler

	III. Grup Tahsil imkanı sınırlı krediler	IV. Grup Tahsili şüpheli krediler	V. Grup Zarar niteliğindeki krediler
Cari Dönem: 31 Aralık 2018			
Dönem Sonu Bakiyesi	-	-	3.449
Karşılık Tutarı (-)	-	-	2.444
Bilançodaki Net Bakiyesi	-	-	1.005
Önceki Dönem: 31 Aralık 2017			
Dönem Sonu Bakiyesi	-	-	3.430
Karşılık Tutarı (-)	-	-	3.430
Bilançodaki Net Bakiyesi	-	-	-

6.10.4. Donuk alacakların kullanıcı gruplarına göre brüt ve net tutarlarının gösterimi

	III. Grup Tahsil imkanı sınırlı krediler	IV. Grup Tahsili şüpheli krediler	V. Grup Zarar niteliğindeki krediler
31 Aralık 2018 (Net)			
Gerçek ve tüzel kişilere kullanılan krediler (Brüt)	46.160	50.483	173.974
Karşılık tutarı (-)	17.142	23.417	107.244
Gerçek ve tüzel kişilere kullanılan krediler (Net)	29.018	27.066	66.730
Bankalar (Brüt)	-	-	-
Karşılık tutarı (-)	-	-	-
Bankalar (Net)	-	-	-
Diğer krediler (Brüt)	-	-	-
Karşılık tutarı (-)	-	-	-
Diğer krediler (Net)	-	-	-
31 Aralık 2017 (Net)			
Gerçek ve tüzel kişilere kullanılan krediler (Brüt)	17.244	87.614	85.842
Karşılık tutarı (-)	3.493	29.073	79.781
Gerçek ve tüzel kişilere kullanılan krediler (Net)	13.751	58.541	6.061
Bankalar (Brüt)	-	-	-
Karşılık tutarı (-)	-	-	-
Bankalar (Net)	-	-	-
Diğer krediler (Brüt)	-	-	-
Karşılık tutarı (-)	-	-	-
Diğer krediler (Net)	-	-	-

AKTİF YATIRIM BANKASI ANONİM ŞİRKETİ

31 ARALIK 2018 TARİHİNDE SONA EREN HESAP DÖNEMİNE AİT

KONSOLİDE OLMAYAN FİNANSAL TABLOLARA İLİŞKİN DİPNOTLAR (Birim - Bin TL)

6.10.5. TFRS 9'a göre beklenen kredi zararı ayıran bankalarca donuk alacaklar için hesaplanan faiz tahakkukları, reeskontları ve değerlendirme farkları ile bunların karşılıklarına ilişkin bilgiler

	III. Grup Tahsil imkanı sınırlı krediler	IV. Grup Tahsili şüpheli krediler	V. Grup Zarar Niteliğindeki Krediler
Cari Dönem (Net)			
Faiz Tahakkuk ve Reeskontları ile Değerleme Farkları	10.521	11.792	98.577
Karşılık Tutarı (-)	6.528	6.327	80.605
Önceki Dönem (Net)			
Faiz Tahakkuk ve Reeskontları ile Değerleme Farkları	-	-	-
Karşılık Tutarı (-)	-	-	-

6.10.6. Zarar niteliğindeki krediler ve diğer alacaklar için tasfiye politikasının ana hatları

Zarar niteliğindeki krediler kanuni takip ve teminatların nakde dönüştürülmesi yollarıyla tahsil edilmektedir.

6.10.7. Kayıttan düşme politikasına ilişkin açıklamalar

Zarar niteliğine dönüşen krediler prensip olarak aciz vesikasına veya rehin açığı belgesine bağlanarak Banka'nın aktiflerinden terkin edilmekte ancak Banka'nın alacağı için, anılan belgelerin istihsalı için maruz kalınacak masraf ve giderlere nazaran önemsiz tutarlarda olması halinde yönetim kurulu kararı ile aktiften terkin işlemi gerçekleştirilmektedir.

7. İtfa edilmiş maliyeti üzerinden ölçülen finansal varlıklar**7.1. Repo işlemine konu olanlar ve teminata verilen / bloke edilenlere ilişkin bilgiler****i) İtfa edilmiş maliyeti ile ölçülen finansal varlıklar**

	31 Aralık 2018	
	TP	YP
Teminata verilen/bloke edilenler	-	-
Repo işlemlerine konu olanlar	56.933	300.813
Toplam	56.933	300.813

AKTİF YATIRIM BANKASI ANONİM ŞİRKETİ**31 ARALIK 2018 TARİHİNDE SONA EREN HESAP DÖNEMİNE AİT****KONSOLİDE OLMAYAN FİNANSAL TABLOLARA İLİŞKİN DİPNOTLAR (Birim - Bin TL)**

ii) Vadeye kadar elde tutulacak finansal varlıklar

	31 Aralık 2017	
	TP	YP
Teminata verilen/bloke edilenler	-	-
Repo işlemlerine konu olanlar	29.976	213.835
Toplam	29.976	213.835

7.2. İtfa edilmiş maliyeti üzerinden değerlendirilen devlet borçlanma senetlerine ilişkin bilgiler

i) İtfa edilmiş maliyeti ile ölçülen finansal varlıklar

	Cari Dönem
Devlet Tahvili	-
Hazine Bonosu	-
Diğer Kamu Borçlanma Senetleri	-
Toplam	-

ii) Vadeye kadar elde tutulacak finansal varlıklar

	Önceki Dönem
Devlet Tahvili	-
Hazine Bonosu	-
Diğer Kamu Borçlanma Senetleri	-
Toplam	-

AKTİF YATIRIM BANKASI ANONİM ŞİRKETİ**31 ARALIK 2018 TARİHİNDE SONA EREN HESAP DÖNEMİNE AİT****KONSOLİDE OLMAYAN FİNANSAL TABLOLARA İLİŞKİN DİPNOTLAR (Birim - Bin TL)****7.3. İtfa edilmiş maliyeti üzerinden değerlendirilen finansal varlıklara ilişkin bilgiler**

i) İtfa edilmiş maliyeti ile ölçülen finansal varlıklar

	31 Aralık 2018	
	TP	YP
Borçlanma Senetleri	60.985	300.963
<i>Borsada İşlem Gören</i>	<i>39.019</i>	<i>300.963</i>
<i>Borsada İşlem Görmeyen</i>	<i>21.966</i>	-
Değer Azalma Karşılığı (-)	-	-
Toplam	60.985	300.963

ii) Vadeye kadar elde tutulacak finansal varlıklar

	31 Aralık 2017	
	TP	YP
Borçlanma Senetleri	39.770	214.350
<i>Borsada İşlem Gören</i>	<i>39.770</i>	<i>214.350</i>
<i>Borsada İşlem Görmeyen</i>	-	-
Değer Azalma Karşılığı (-)	-	-
Toplam	39.770	214.350

AKTİF YATIRIM BANKASI ANONİM ŞİRKETİ**31 ARALIK 2018 TARİHİNDE SONA EREN HESAP DÖNEMİNE AİT****KONSOLİDE OLMAYAN FİNANSAL TABLOLARA İLİŞKİN DİPNOTLAR (Birim - Bin TL)****74. İtfa edilmiş maliyeti üzerinden değerlendirilen finansal varlıkların yıl içindeki hareketleri**

i) İtfa edilmiş maliyeti ile ölçülen finansal varlıklar

	1 Ocak - 31 Aralık 2018
Dönem Başındaki Değer	254.120
Parasal Varlıklarda Meydana Gelen Kur Farkları	-
Yıl İçindeki Alımlar (*)	117.879
Satış ve İtfa Yoluyla Yolu ile Elden Çıkarılanlar	(20.744)
Değer Azalışı Karşılığı (-)	-
Değerleme Etkisi	10.693
Toplam	361.948

ii) Vadeye kadar elde tutulacak finansal varlıklar

	1 Ocak - 31 Aralık 2017
Dönem Başındaki Değer	51.177
Parasal Varlıklarda Meydana Gelen Kur Farkları	-
Yıl İçindeki Alımlar	243.080
Satış ve İtfa Yoluyla Yolu ile Elden Çıkarılanlar	(44.064)
Değer Azalışı Karşılığı (-)	-
Değerleme Etkisi	3.927
Toplam	254.120

8. İştirakler (Net)**8.1. İştiraklere ilişkin bilgiler**

Unvanı	Adres (Şehir/ Ülke)	Bankanın pay oranı farklıysa oy oranı (%)	Banka ile risk grubu pay oranı (%)
1. Kazakistan İjara Company Jsc	Kazakistan	14,31	14,31
2. Euroasian Leasing Company	Tataristan	36,71	36,71
3. Haliç Finansal Kiralama A.Ş.	Türkiye	32,00	32,00

AKTİF YATIRIM BANKASI ANONİM ŞİRKETİ**31 ARALIK 2018 TARİHİNDE SONA EREN HESAP DÖNEMİNE AİT****KONSOLİDE OLMAYAN FİNANSAL TABLOLARA İLİŞKİN DİPNOTLAR (Birim - Bin TL)**

	Aktif toplamı	Özkaynak	Sabit varlık toplamı	Faiz gelirleri	Menkul değer gelirleri	Cari dönem kâr/zarar	Önceki dönem kâr/zarar	Gerçeğe uygun değeri
1. ⁽¹⁾	106.728	91.477	310	-	-	9.642	2.559	-
2. ⁽¹⁾	16.155	13.808	-	-	-	11	167	-
3. ⁽¹⁾	36.855	22.385	334	4.471	-	1.879	368	-

⁽¹⁾ 31 Aralık 2018 dönemine ait bağımsız denetimden geçmemiş finansal verilerdir.**İştiraklere ilişkin hareket tablosu:**

	1 Ocak - 31 Aralık 2018
Dönem Başı Değeri	17.888
Dönem İçi Hareketler	-
Alışlar	-
Bedelsiz Edinilen Hisse Senetleri ve Sermaye Katılımları	-
Cari Yıl Payından Alınan Kâr	-
Satışlar / Tasfiye Olanlar	-
Yeniden Değerleme Artışı	-
Değer Artışları / (Azalışları)	-
Dönem Sonu Değeri	17.888
Sermaye Taahhütleri	-
Dönem Sonu Sermaye Katılma Payı (%)	14,31-36,71

	1 Ocak - 31 Aralık 2017
Dönem Başı Değeri	17.888
Dönem İçi Hareketler	-
Alışlar	-
Bedelsiz Edinilen Hisse Senetleri ve Sermaye Katılımları	-
Cari Yıl Payından Alınan Kâr	-
Satışlar / Tasfiye Olanlar	-
Yeniden Değerleme Artışı	-
Değer Artışları / (Azalışları)	-
Dönem Sonu Değeri	17.888
Sermaye Taahhütleri	-
Dönem Sonu Sermaye Katılma Payı (%)	14,31-36,71

AKTİF YATIRIM BANKASI ANONİM ŞİRKETİ

31 ARALIK 2018 TARİHİNDE SONA EREN HESAP DÖNEMİNE AİT

KONSOLİDE OLMAYAN FİNANSAL TABLOLARA İLİŞKİN DİPNOTLAR (Birim - Bin TL)

8.2. İştiraklere ilişkin sektör bilgileri ve bunlara ilişkin kayıtlı tutarlar

	Cari Dönem 31 Aralık 2018
Bankalar	-
Sigorta Şirketleri	-
Factoring Şirketleri	-
Leasing Şirketleri	17.888
Finansman Şirketleri	-
Diğer Mali İştirakler	-

	Önceki Dönem 31 Aralık 2017
Bankalar	-
Sigorta Şirketleri	-
Factoring Şirketleri	-
Leasing Şirketleri	17.888
Finansman Şirketleri	-
Diğer Mali İştirakler	-

8.3. Borsaya kote edilen iştirakler

Bulunmamaktadır (31 Aralık 2017: Bulunmamaktadır).

AKTİF YATIRIM BANKASI ANONİM ŞİRKETİ

31 ARALIK 2018 TARİHİNDE SONA EREN HESAP DÖNEMİNE AİT

KONSOLİDE OLMAYAN FİNANSAL TABLOLARA İLİŞKİN DİPNOTLAR (Birim - Bin TL)

9. Bağlı ortaklıklar**9.1. Bağlı ortaklıklara ilişkin bilgiler**

	Unvanı	Adres (Şehir/ Ülke)	Bankanın pay oranı-farklıysa oy oranı (%)	Banka risk grubu pay oranı (%)
1.	Epost Elektronik Perakende Otomasyon Satış Ticaret A.Ş.	İstanbul / Türkiye	99,80	100,00
2.	Sigortayeri Sigorta ve Reasürans Brokerliği A.Ş.	İstanbul / Türkiye	100,00	100,00
3.	Emlak Girişim Danışmanlığı A.Ş.	İstanbul / Türkiye	100,00	100,00
4.	Aktif Bank Sukuk Varlık Kiralama A.Ş.	İstanbul / Türkiye	100,00	100,00
5.	UPT Ödeme Hizmetleri A.Ş.	İstanbul / Türkiye	100,00	100,00
6.	Mükafat Portföy Yönetimi A.Ş.	İstanbul / Türkiye	80,00	80,00
7.	N Kolay Ödeme Kuruluşu A.Ş.	İstanbul / Türkiye	99,99	100,00

	Aktif toplamı	Özkaynak	Sabit varlık toplamı	Faiz gelirleri	Menkul değer gelirleri	Cari dönem kâr/zarar	Önceki dönem kâr/zarar	Gerçeğe uygun değeri
1. ⁽¹⁾	260.386	257.525	356	-	-	644	972	-
2. ⁽¹⁾	120.914	85.929	812	8.945	-	35.043	46.485	-
3. ⁽¹⁾	692.988	86.879	484.485	1.212	-	38.475	18.024	-
4. ⁽²⁾	894.565	220	1	-	-	7	14	-
5. ⁽¹⁾	49.478	39.705	7.493	2.590	-	13.879	7.716	-
6. ⁽¹⁾	9.093	8.740	21	1.541	-	[316]	[724]	-
7. ⁽¹⁾	28.179	14.806	1.758	173	-	8.773	5.927	-

⁽¹⁾ 31 Aralık 2018 dönemine ait bağımsız denetimden geçmemiş finansal verilerdir.⁽²⁾ 30 Haziran 2018 dönemine ait finansal verilerdir.

AKTİF YATIRIM BANKASI ANONİM ŞİRKETİ**31 ARALIK 2018 TARİHİNDE SONA EREN HESAP DÖNEMİNE AİT****KONSOLİDE OLMAYAN FİNANSAL TABLOLARA İLİŞKİN DİPNOTLAR (Birim - Bin TL)**

	1 Ocak - 31 Aralık 2018
Dönem Başı Değeri	339.820
Dönem İçi Hareketler	29.650
Alışlar	-
Bedelsiz Edinilen Hisse Senetleri ve Sermaye Katılımları	29.650
Cari Yıl Payından Alınan Kâr	-
Satışlar / Tasfiye Olanlar	-
Yeniden Değerleme Artışı	-
Değer Artışları / (Azalışları)	-
Dönem Sonu Değeri	369.470
Sermaye Taahhütleri	-
Dönem Sonu Sermaye Katılma Payı (%)	80-100
	1 Ocak - 31 Aralık 2017
Dönem Başı Değeri	264.820
Dönem İçi Hareketler	75.000
Alışlar	-
Bedelsiz Edinilen Hisse Senetleri ve Sermaye Katılımları	75.000
Cari Yıl Payından Alınan Kâr	-
Satışlar / Tasfiye Olanlar	-
Yeniden Değerleme Artışı	-
Değer Artışları / (Azalışları)	-
Dönem Sonu Değeri	339.820
Sermaye Taahhütleri	-
Dönem Sonu Sermaye Katılma Payı (%)	80-100

AKTİF YATIRIM BANKASI ANONİM ŞİRKETİ**31 ARALIK 2018 TARİHİNDE SONA EREN HESAP DÖNEMİNE AİT****KONSOLİDE OLMAYAN FİNANSAL TABLOLARA İLİŞKİN DİPNOTLAR (Birim - Bin TL)****9.2. Bağlı ortaklıklara ilişkin sektör bilgileri ve bunlara ilişkin kayıtlı tutarlar**

	Cari Dönem 31 Aralık 2018
Bankalar	-
Sigorta Şirketleri	37.000
Factoring Şirketleri	-
Leasing Şirketleri	-
Finansman Şirketleri	-
Diğer Mali Bağlı Ortaklıklar	332.470
	Önceki Dönem 31 Aralık 2017
Bankalar	-
Sigorta Şirketleri	37.000
Factoring Şirketleri	-
Leasing Şirketleri	-
Finansman Şirketleri	-
Diğer Mali Bağlı Ortaklıklar	302.820

9.3. Borsaya kote edilen bağlı ortaklıklar

Bulunmamaktadır (31 Aralık 2017: Bulunmamaktadır).

10. Birlikte kontrol edilen ortaklıklara ilişkin bilgiler

Banka'nın birlikte kontrol edilen ortaklığı bulunmamaktadır (31 Aralık 2017: Bulunmamaktadır).

AKTİF YATIRIM BANKASI ANONİM ŞİRKETİ**31 ARALIK 2018 TARİHİNDE SONA EREN HESAP DÖNEMİNE AİT****KONSOLİDE OLMAYAN FİNANSAL TABLOLARA İLİŞKİN DİPNOTLAR (Birim - Bin TL)****11. Kiralama işlemlerinden alacaklara ilişkin bilgiler (Net)****11.1. Finansal kiralama yapılan yatırımların kalan vadelerine göre gösterimi**

Banka'nın, bilanço tarihi itibarıyla finansal kiralama yapılan yatırımların kalan vadelerine göre gösterimi bulunmamaktadır (31 Aralık 2017: Bulunmamaktadır).

11.2. Finansal kiralama yapılan net yatırımlara ilişkin bilgiler

Banka'nın, bilanço tarihi itibarıyla finansal kiralama yapılan net yatırımlara ilişkin bilgiler bulunmamaktadır (31 Aralık 2017: Bulunmamaktadır).

12. Maddi duran varlıklara (MDV) ilişkin açıklamalar

	Makine, tesis ve cihazlar	Demirbaşlar	Araçlar	Yapılmakta olan yatırımlar	Diğer MDV	Toplam
Maliyet						
1 Ocak 2017 tarihi itibarıyla	62.806	23.185	91	194.241	7.210	287.533
İktisap edilenler	1.401	5.761	-	-	3.799	10.961
Elden çıkarılanlar	(50)	(5)	(32)	-	-	(87)
Aktifleştirilen finansman maliyetleri	-	-	-	23.173	-	23.173
31 Aralık 2017 tarihi itibarıyla	64.157	28.941	59	217.414	11.009	321.580
Birikmiş amortisman						
1 Ocak 2017 tarihi itibarıyla	41.185	10.903	33	-	5.202	57.323
Cari yıl amortismanı	11.482	5.757	12	-	1.446	18.697
Elden çıkarılanlar	(4)	(3)	(32)	-	-	(39)
31 Aralık 2017 tarihi itibarıyla	52.663	16.657	13	-	6.648	75.981
31 Aralık 2017 tarihi itibarıyla, net	11.494	12.284	46	217.414	4.361	245.599
Maliyet						
1 Ocak 2018 tarihi itibarıyla	64.157	28.941	59	217.414	11.009	321.580
İktisap edilenler	4.807	7.442	6.587	2.134	1.703	22.673
Elden çıkarılanlar	(89)	(11)	-	(243.362)	-	(243.462)
Aktifleştirilen finansman maliyetleri	-	-	-	23.814	-	23.814
31 Aralık 2018 tarihi itibarıyla	68.875	36.372	6.646	-	12.712	124.605
Birikmiş amortisman						
1 Ocak 2018 tarihi itibarıyla	52.663	16.657	13	-	6.648	75.981
Cari yıl amortismanı	7.259	6.513	122	-	1.813	15.707
Elden çıkarılanlar	(65)	(3)	-	-	-	(68)
31 Aralık 2018 tarihi itibarıyla	59.857	23.167	135	-	8.461	91.620
31 Aralık 2018 tarihi itibarıyla, net	9.018	13.205	6.511	-	4.251	32.985

AKTİF YATIRIM BANKASI ANONİM ŞİRKETİ**31 ARALIK 2018 TARİHİNDE SONA EREN HESAP DÖNEMİNE AİT****KONSOLİDE OLMAYAN FİNANSAL TABLOLARA İLİŞKİN DİPNOTLAR (Birim - Bin TL)****13. Maddi olmayan duran varlıklara ilişkin açıklamalar**

	Bilgisayar yazılımları	Bünyede dahili olarak oluşturulmakta olan bilgisayar yazılımları	Diğer maddi olmayan duran varlıklar	Toplam
Maliyet				
1 Ocak 2017 tarihi itibarıyla	41.806	39.899	28.546	110.251
İktisap edilenler	7.211	-	-	7.211
Elden çıkarılanlar	-	-	-	-
Bünyede dahili olarak oluşturulmakta olanlar	-	11.021	-	11.021
31 Aralık 2017 tarihi itibarıyla	49.017	50.920	28.546	128.483
Birikmiş itfa payları				
1 Ocak 2017 tarihi itibarıyla	10.918	25.550	7.046	43.514
Cari yıl amortismanı	8.119	11.632	17.317	37.068
Değer düşüşü	-	-	4.183	4.183
Elden çıkarılanlar	-	-	-	-
31 Aralık 2017 tarihi itibarıyla	19.037	37.182	28.546	84.765
31 Aralık 2017 tarihi itibarıyla, net	29.980	13.738	-	43.718
Maliyet				
1 Ocak 2018 tarihi itibarıyla	49.017	50.920	28.546	128.483
İktisap edilenler	731	-	-	731
Elden çıkarılanlar	-	-	-	-
Bünyede dahili olarak oluşturulmakta olanlar	-	27.074	-	27.074
31 Aralık 2018 tarihi itibarıyla	49.748	77.994	28.546	156.288
Birikmiş amortisman				
1 Ocak 2018 tarihi itibarıyla	19.037	37.182	28.546	84.765
Cari yıl amortismanı	2.853	4.164	-	7.017
Değer düşüşü	-	-	-	-
Elden çıkarılanlar	-	-	-	-
31 Aralık 2018 tarihi itibarıyla	21.890	41.346	28.546	91.782
31 Aralık 2018 tarihi itibarıyla, net	27.858	36.648	-	64.506

AKTİF YATIRIM BANKASI ANONİM ŞİRKETİ

31 ARALIK 2018 TARİHİNDE SONA EREN HESAP DÖNEMİNE AİT

KONSOLİDE OLMAYAN FİNANSAL TABLOLARA İLİŞKİN DİPNOTLAR (Birim - Bin TL)

14. Yatırım amaçlı gayrimenkullere ilişkin açıklamalar

Banka'nın, 31 Aralık 2018 ve 31 Aralık 2017 tarihleri itibarıyla yatırım amaçlı gayrimenkulleri bulunmamaktadır.

15. Vergi varlığına ilişkin açıklamalar

15.1. Cari vergi varlığına ilişkin açıklamalar

31 Aralık 2018 itibarıyla Banka'nın cari vergi varlığı bulunmamaktadır (31 Aralık 2017: Bulunmamaktadır).

15.2. İndirilebilir geçici farklar, mali zarar ve vergi indirim ve istisnaları itibarıyla bilançoya yansıtılan ertelenmiş vergi varlığı tutarı

Banka uygulanan muhasebe politikaları ve değerlendirme esasları ile vergi mevzuatı arasında zamanlama farklarından doğan farklar üzerinden ertelenmiş vergi varlığı veya yükümlülüğü hesaplayarak ekteki finansal tablolarına yansıtılmıştır.

Banka, 27.212 TL net ertelenmiş vergi varlığı hesaplamış ve ekteki finansal tablolara yansıtılmıştır (31 Aralık 2017: 2.791 TL net ertelenmiş vergi varlığı).

	31 Aralık 2018	
	Birikmiş geçici farklar	Ertelenmiş vergi varlığı/ (borcu)
Peşin tahsil edilen komisyonlar	12.690	2.792
Çalışan hakları karşılığı	6.780	1.492
Gerçeğe uygun değer farkı diğer kapsamlı gelire yansıtılan finansal varlıklar	1.775	391
Maddi ve maddi olmayan duran varlık amortisman farkı	30.876	6.793
TFRS 9 karşılığı	42.316	8.463
Peşin ödenmiş giderler	(18.825)	(4.142)
Diğer	51.925	11.423
Ertelenmiş vergi varlığı, net		27.212

	31 Aralık 2017	
	Birikmiş geçici farklar	Ertelenmiş vergi varlığı/ (borcu)
Peşin tahsil edilen komisyonlar	19.215	3.843
Çalışan hakları karşılığı	7.333	1.467
Satılmaya hazır finansal varlıklar	(4.283)	(857)
Maddi ve maddi olmayan duran varlık amortisman farkı	27.992	5.598
Aktifleştirilen finansman maliyetleri	(69.309)	(13.862)
Peşin ödenmiş giderler	(4.305)	(861)
Diğer	37.313	7.463
Ertelenmiş vergi varlığı, net		2.791

AKTİF YATIRIM BANKASI ANONİM ŞİRKETİ

31 ARALIK 2018 TARİHİNDE SONA EREN HESAP DÖNEMİNE AİT

KONSOLİDE OLMAYAN FİNANSAL TABLOLARA İLİŞKİN DİPNOTLAR (Birim - Bin TL)

16. Satış amaçlı elde tutulan ve durdurulan faaliyetlere ilişkin duran varlıklar hakkında açıklamalar

Banka'nın 31 Aralık 2018 itibarıyla satış amaçlı 71,999 TL tutarında duran varlığı bulunmaktadır (31 Aralık 2017: 71,067 TL).

17. Diğer aktiflere ilişkin bilgiler

17.1. Bilançonun diğer aktifler kalemi, nazım hesaplarda yer alan taahhütler hariç bilanço toplamının %10'unu aşiyor ise bunların en az %20'sini oluşturan alt hesapların isim ve tutarları

Banka ile Türkiye Futbol Federasyonu ("TFF") arasında 27 Ağustos 2013 tarihli Spor Kulüplerinin kullanımında olan spor alanlarındaki lig müsabakalarına giriş için kullanılacak olan E-Bilet Sistemi'ne ilişkin on yıl süreli Genel Sözleşme imzalanmıştır. Bilanço tarihi itibarıyla TFF'nin E-Bilet Sistemi'ne ilişkin olarak stadyumlarda yapmış olduğu kabuller neticesinde Banka TFF'ye toplam 159.423 TL ödemiş, bu tutarın 52.309 TL'si giderleşmiş, kalan 107.114 TL ise sistemin kullanımda olacağı gelecek yıllarda giderleştirilmek üzere diğer aktiflerde muhasebeleştirilmiştir (31 Aralık 2017: 157.332 TL ödemiş, bu tutarın 33.191 TL'si giderleşmiş, kalan 124.141 TL ise sistemin kullanımda olacağı gelecek yıllarda giderleştirilmek üzere diğer aktiflerde muhasebeleştirilmiştir).

II. BİLANÇONUN PASİF HESAPLARINA İLİŞKİN AÇIKLAMA VE DİPNOTLAR

Banka tarafından düzenlenen konsolide olmayan bilançonun pasif hesaplarına ilişkin açıklama ve dipnotlar aşağıda verilmektedir.

1. Mevduata ilişkin bilgiler

Banka, mevduat kabulüne yetkili değildir.

2. Türev finansal yükümlülükler

2.1. Türev finansal yükümlülüklerin gerçeğe uygun değer farkı kar zarara yansıtılan kısmına ilişkin negatif farklar tablosu

	31 Aralık 2018	
	TP	YP
Vadeli işlemler	26.319	7.182
Swap işlemleri	9.694	1.672
Futures işlemleri	-	-
Opsiyonlar	1.237	110
Diğer	-	-
Toplam	37.250	8.964

AKTİF YATIRIM BANKASI ANONİM ŞİRKETİ

31 ARALIK 2018 TARİHİNDE SONA EREN HESAP DÖNEMİNE AİT

KONSOLİDE OLMAYAN FİNANSAL TABLOLARA İLİŞKİN DİPNOTLAR (Birim - Bin TL)

	31 Aralık 2017	
	TP	YP
Vadeli işlemler	1.661	51
Swap işlemleri	4.747	2.528
Futures işlemleri	-	-
Opsiyonlar	-	-
Diğer	-	-
Toplam	6.408	2.579

3. Bankalar ve diğer mali kuruluşlara ilişkin bilgiler**3.1. Bankalar ve diğer mali kuruluşlara ilişkin bilgiler**

	31 Aralık 2018	
	TP	YP
T.C. Merkez Bankası kredileri	-	-
Yurtiçi banka ve kuruluşlardan	250.325	113.204
Yurtdışı banka, kuruluş ve fonlardan	83.964	3.074.059
Toplam	334.289	3.187.263

	31 Aralık 2017	
	TP	YP
T.C. Merkez Bankası kredileri	-	-
Yurtiçi banka ve kuruluşlardan	349.405	321.645
Yurtdışı banka, kuruluş ve fonlardan	22.741	3.080.517
Toplam	372.146	3.402.162

AKTİF YATIRIM BANKASI ANONİM ŞİRKETİ

31 ARALIK 2018 TARİHİNDE SONA EREN HESAP DÖNEMİNE AİT

KONSOLİDE OLMAYAN FİNANSAL TABLOLARA İLİŞKİN DİPNOTLAR (Birim - Bin TL)

3.2. Alınan kredilerin vade ayırımına göre gösterilmesi

	31 Aralık 2018	
	TP	YP
Kısa vadeli	334.289	2.604.533
Orta ve uzun vadeli	-	582.730
Toplam	334.289	3.187.263

	31 Aralık 2017	
	TP	YP
Kısa vadeli	351.097	2.713.746
Orta ve uzun vadeli	21.049	688.416
Toplam	372.146	3.402.162

3.3. İhraç edilen menkul kıymetlere ilişkin bilgiler

	31 Aralık 2018	
	TP	YP
İhraç edilen menkul kıymetler	3.921.883	462.404
Toplam	3.921.883	462.404

	31 Aralık 2017	
	TP	YP
İhraç edilen menkul kıymetler	2.320.806	462.205
Toplam	2.320.806	462.205

AKTİF YATIRIM BANKASI ANONİM ŞİRKETİ**31 ARALIK 2018 TARİHİNDE SONA EREN HESAP DÖNEMİNE AİT****KONSOLİDE OLMAYAN FİNANSAL TABLOLARA İLİŞKİN DİPNOTLAR (Birim - Bin TL)**

	31 Aralık 2018
İhraç edilen menkul kıymetler nominal değeri	5.163.963
İhraç edilen menkul kıymetler değerlendirme farkları	(779.676)
İhraç edilen menkul kıymetler, net	4.384.287

	31 Aralık 2017
İhraç edilen menkul kıymetler nominal değeri	3.066.572
İhraç edilen menkul kıymetler değerlendirme farkları	(283.561)
İhraç edilen menkul kıymetler, net	2.783.011

3.4 Banka'nın yükümlülüklerinin yoğunlaştığı alanlara ilişkin ilave açıklamalar

Banka, mevduat kabulüne yetkili olmadığından, normal bankacılık faaliyetleri kapsamında kendisini fonlamayı alınan krediler ve ihraç edilen menkul kıymetler ile sağlamaktadır. Banka'nın diğer fon kaynaklarını, repo işlemlerinden sağlanan fonlar ve müstakriz fonları oluşturmaktadır.

4. Bilançonun diğer yabancı kaynaklar kalemi, bilanço dışı taahhütler hariç bilanço toplamının %10'unu aşılırsa, bunların en az %20'sini oluşturan alt hesapların isim ve tutarları

Diğer yabancı kaynaklar kalemi bilanço toplamının %10'unu aşmamaktadır (31 Aralık 2017: Aşmamaktadır).

5. Kiralama işlemlerinden borçlara ilişkin bilgiler (Net)

	31 Aralık 2018	
	Brüt	Net
1 yıldan az	-	-
1-4 yıl arası	-	-
4 yıldan fazla	-	-
Toplam	-	-

AKTİF YATIRIM BANKASI ANONİM ŞİRKETİ**31 ARALIK 2018 TARİHİNDE SONA EREN HESAP DÖNEMİNE AİT****KONSOLİDE OLMAYAN FİNANSAL TABLOLARA İLİŞKİN DİPNOTLAR (Birim - Bin TL)**

	31 Aralık 2017	
	Brüt	Net
1 yıldan az	4.029	3.702
1-4 yıl arası	-	-
4 yıldan fazla	-	-
Toplam	4.029	3.702

Faaliyet kiralaması

Banka bazı şubeleri ve genel müdürlük binası için faaliyet kiralaması sözleşmeleri yapmaktadır. Peşin olarak yapılan kira ödemeleri "Diğer Aktifler" hesabında peşin ödenmiş giderlerde muhasebeleştirilmektedir. Banka'nın faaliyet kiralaması sözleşmelerinden doğan yükümlülüğü yoktur.

6. Riskten korunma amaçlı türev finansal borçlara ilişkin bilgiler

Bilanço tarihi itibarıyla Banka'nın, riskten korunma amaçlı türev finansal araçları bulunmamaktadır (31 Aralık 2017: Bulunmamaktadır).

7. Karşılıklara ilişkin açıklamalar**7.1. Dövizde endeksli krediler ve finansal kiralama alacakları anapara kur azalış karşılıkları**

Bilanço tarihi itibarıyla dövizde endeksli krediler anapara kur azalış karşılığı bulunmamaktadır (31 Aralık 2017: 1.426 TL).

7.2 Çalışan hakları karşılığı

Bilanço tarihi itibarıyla çalışan hakları karşılığı 54.540 TL'dir (31 Aralık 2017: 44.483 TL). Yürürlükteki kanunlara göre, Banka, emeklilik dolayısıyla veya istifa ve İş Kanunu'nda belirtilen davranışlar dışındaki sebeplerle istihdamı sona eren çalışanlara belirli bir toplu ödeme yapmakla yükümlüdür. Söz konusu ödeme tutarları bilanço tarihi itibarıyla geçerli olan kıdem tazminat tavanı esas alınarak hesaplanır. Kıdem tazminatı karşılığı, tüm çalışanların emeklilikleri dolayısıyla ileride doğacak yükümlülük tutarlarının bugünkü net değerine göre hesaplanmış ve ilişikteki finansal tablolara yansıtılmıştır.

Net bugünkü değer hesaplanmasında kullanılan tahminler aşağıdaki gibidir:

	31 Aralık 2018	31 Aralık 2017
İskonto oranı	%14,50	%11,50
Enflasyon oranı	%9,50	%8,30

AKTİF YATIRIM BANKASI ANONİM ŞİRKETİ**31 ARALIK 2018 TARİHİNDE SONA EREN HESAP DÖNEMİNE AİT****KONSOLİDE OLMAYAN FİNANSAL TABLOLARA İLİŞKİN DİPNOTLAR (Birim - Bin TL)**

Bu yükümlülük çalışılan her yıl için, 31 Aralık 2018 tarihi itibarıyla, azami 5.434,42 TL (tam TL tutar) (31 Aralık 2017: 4.732,48 TL (tam TL tutar)) olmak üzere, 30 günlük toplam brüt ücret ve diğer haklar esas alınarak hesaplanmaktadır. Toplam yükümlülük hesaplanırken kullanılan temel varsayım hizmet sağlanan her yıl için azami yükümlülüğün enflasyon oranında her altı ayda bir artması olarak kabul edilmiştir. Yükümlülük herhangi bir fon hesabında tahsis edilmemiş olup buna bağlı bir zorunluluk yoktur.

Kıdem tazminatı karşılığının bilançodaki hareketleri aşağıdaki gibidir:

	1 Ocak – 31 Aralık 2018	1 Ocak – 31 Aralık 2017
Önceki dönem sonu bakiyesi	5.023	3.426
Yıl içinde ayrılan karşılık	2.277	940
Yıl içinde ödenen	(1.204)	(480)
Çalışanlara sağlanan faydalardaki aktüeryal kazançlar/(kayıplar)	(1.844)	1.137
Dönem sonu bakiyesi	4.252	5.023

7.3. Diğer karşılıklara ilişkin bilgiler

	31 Aralık 2018
Muhtemel riskler için ayrılan serbest karşılıklar	133.000
Devam eden dava karşılığı	8.160
Gayrinakdi kredilerin 1. ve 2. aşama beklenen zarar karşılığı	2.408
Gayrinakdi kredilerin 3. aşama beklenen zarar karşılığı	-
Toplam	143.568

	31 Aralık 2017
Muhtemel riskler için ayrılan serbest karşılıklar	170.000
Devam eden dava karşılığı	5.843
Diğer	1
Toplam	175.844

8. Vergi borcuna ilişkin açıklamalar**8.1. Vergi karşılığına ilişkin bilgiler**

Banka'nın 31 Aralık 2018 itibarıyla kurumlar vergisinden dönem içinde ödenen geçici vergiler düşüldükten sonra kalan vergi borcu 20,193 TL'dir (31 Aralık 2017: 3,347 TL).

AKTİF YATIRIM BANKASI ANONİM ŞİRKETİ**31 ARALIK 2018 TARİHİNDE SONA EREN HESAP DÖNEMİNE AİT****KONSOLİDE OLMAYAN FİNANSAL TABLOLARA İLİŞKİN DİPNOTLAR (Birim - Bin TL)****8.2. Ödenecek vergilere ilişkin bilgiler**

	31 Aralık 2018
Ödenecek kurumlar vergisi	20.193
Menkul sermaye iradı vergisi	8.578
Gayrimenkul sermaye iradı vergisi	-
BSMV	11.597
Kambiyo muameleleri vergisi	-
Ödenecek katma değer vergisi	4.242
Diğer	2.173
Toplam	46.783

	31 Aralık 2017
Ödenecek kurumlar vergisi	3.347
Menkul sermaye iradı vergisi	4.669
Gayrimenkul sermaye iradı vergisi	-
BSMV	9.918
Kambiyo muameleleri vergisi	-
Ödenecek katma değer vergisi	541
Diğer	2.083
Toplam	20.558

8.3. Primlere ilişkin bilgiler

	31 Aralık 2018
Sosyal sigorta primleri – personel	771
Sosyal sigorta primleri – işveren	879
Banka sosyal yardım sandığı primleri – personel	-
Banka sosyal yardım sandığı primleri – işveren	-
Emekli sandığı aidatı ve karşılıkları – personel	-
Emekli sandığı aidatı ve karşılıkları – işveren	-
İşsizlik sigortası – personel	57
İşsizlik sigortası – işveren	114
Diğer	30
Toplam	1.851

AKTİF YATIRIM BANKASI ANONİM ŞİRKETİ**31 ARALIK 2018 TARİHİNDE SONA EREN HESAP DÖNEMİNE AİT****KONSOLİDE OLMAYAN FİNANSAL TABLOLARA İLİŞKİN DİPNOTLAR (Birim - Bin TL)**

	31 Aralık 2017
Sosyal sigorta primleri – personel	705
Sosyal sigorta primleri – işveren	786
Banka sosyal yardım sandığı primleri – personel	-
Banka sosyal yardım sandığı primleri – işveren	-
Emekli sandığı aidatı ve karşılıkları – personel	-
Emekli sandığı aidatı ve karşılıkları – işveren	-
İşsizlik sigortası – personel	51
İşsizlik sigortası – işveren	103
Diğer	25
Toplam	1.670

8.4. Ertelenmiş vergi borcuna ilişkin açıklamalar**8.4.1. İndirilebilir geçici farklar, mali zarar ve vergi indirim ve istisnaları itibarıyla bilançoya yansıtılan ertelenmiş vergi borcu tutarı**

Banka uygulanan muhasebe politikaları ve değerlendirme esasları ile vergi mevzuatı arasında zamanlama farklarından doğan farklar üzerinden ertelenmiş vergi varlığı veya yükümlülüğü hesaplayarak ekteki finansal tablolarına yansıtılmıştır.

Banka, 27.212 TL net ertelenmiş vergi varlığı hesaplamış ve ekteki finansal tablolara yansıtılmıştır (31 Aralık 2017: 2.791 TL net ertelenmiş vergi varlığı).

9. Satış amaçlı elde tutulan ve durdurulan faaliyetlere ilişkin duran varlık borçları hakkında bilgiler

Bulunmamaktadır (31 Aralık 2017: Bulunmamaktadır).

10. Sermaye benzeri kredilere ilişkin bilgiler

Bulunmamaktadır (31 Aralık 2017: Bulunmamaktadır).

11. Özkaynaklara ilişkin bilgiler**11.1. Ödenmiş sermayenin gösterimi**

	31 Aralık 2018
Hisse senedi karşılığı	1.193.585
İmtiyazlı hisse senedi karşılığı	-

AKTİF YATIRIM BANKASI ANONİM ŞİRKETİ**31 ARALIK 2018 TARİHİNDE SONA EREN HESAP DÖNEMİNE AİT****KONSOLİDE OLMAYAN FİNANSAL TABLOLARA İLİŞKİN DİPNOTLAR (Birim - Bin TL)**

	31 Aralık 2017
Hisse senedi karşılığı	1.033.585
İmtiyazlı hisse senedi karşılığı	-

11.2. Ödenmiş sermaye tutarı, bankada kayıtlı sermaye sisteminin uygulanıp uygulanmadığı hususunun açıklanması ve bu sistem uygulanıyor ise kayıtlı sermaye tavanı

Banka'da kayıtlı sermaye sistemi uygulanmamaktadır (31 Aralık 2017: Bulunmamaktadır).

11.3. Cari dönem içinde yapılan sermaye artırımları ve kaynakları ile arttırılan sermaye payına ilişkin diğer bilgiler

13 Aralık 2018 tarihinde yapılan genel kurul toplantısı ile Banka'nın 1.033.585 TL olan ödenmiş sermayesi 147.000 TL iç kaynaklardan artırım sureti ile ve 13.000 TL ise nakdi artırım sureti ile toplamda 160.000 TL tutarında artırılarak 1.193.585 TL'ye ulaşmıştır (31 Aralık 2017: 24 Mart 2017 tarihinde yapılan olağan genel kurul toplantısı ile Banka'nın 933.585 TL olan ödenmiş sermayesi iç kaynaklardan artırım sureti ile 100.000 TL tutarında artırılarak 1.033.585 TL'ye ulaşmıştır).

11.4. Cari dönem içinde sermaye yedeklerinden sermayeye ilave edilen kısma ilişkin bilgiler

Bulunmamaktadır (31 Aralık 2017: Bulunmamaktadır).

11.5. Son mali yılın ve onu takip eden ara dönemin sonuna kadar olan sermaye taahhütleri, bu taahhütlerin genel amacı ve bu taahhütler için gerekli tahmini kaynaklar

Sermaye taahhüdü bulunmamaktadır (31 Aralık 2017: Bulunmamaktadır).

11.6. Banka'nın gelirleri, kârlılığı ve likiditesine ilişkin geçmiş dönem göstergeleri ile bu göstergelerdeki belirsizlikler dikkate alınarak yapılacak öngörülerin, Banka'nın özkaynakları üzerindeki tahmini etkileri

Sermaye taahhüdü bulunmamaktadır (31 Aralık 2017: Bulunmamaktadır).

11.7. Sermayeyi temsil eden hisse senetlerine tanınan imtiyazlara ilişkin özet bilgiler

Banka'nın sermayeyi temsil eden hisse senetlerine tanınan imtiyazı bulunmamaktadır (31 Aralık 2017: Bulunmamaktadır).

AKTİF YATIRIM BANKASI ANONİM ŞİRKETİ**31 ARALIK 2018 TARİHİNDE SONA EREN HESAP DÖNEMİNE AİT****KONSOLİDE OLMAYAN FİNANSAL TABLOLARA İLİŞKİN DİPNOTLAR (Birim - Bin TL)****11.8. Menkul değerler değer artış fonuna ilişkin açıklamalar**

	31 Aralık 2018	
	TP	YP
İştirakler, bağlı ortaklıklar ve birlikte kontrol edilen ortaklıklardan	-	-
Değerleme farkı	(46.657)	3.446
Kur farkı	-	-
Toplam	(46.657)	3.446

	31 Aralık 2017	
	TP	YP
İştirakler, bağlı ortaklıklar ve birlikte kontrol edilen ortaklıklardan	-	-
Değerleme farkı	(27.793)	9.414
Kur farkı	-	-
Toplam	(27.793)	9.414

III. NAZIM HESAPLARA İLİŞKİN AÇIKLAMA VE DİPNOTLAR

Banka tarafından düzenlenen konsolide olmayan nazım hesaplara ilişkin açıklama ve dipnotlar aşağıda verilmektedir.

1. Nazım hesaplarda yer alan yükümlülüklerle ilişkin açıklama**1.1. Gayri kabili rücu nitelikteki kredi taahhütlerinin türü ve miktarı****Cayılamaz taahhütler**

	31 Aralık 2018
Kredi kartları harcama limiti taahhütleri	303.057
Vadeli aktif değer alım taahhütleri	247.153
Çekler için ödeme taahhütleri	2.037
Diğer cayılamaz taahhütler	213.355
Toplam	765.602

AKTİF YATIRIM BANKASI ANONİM ŞİRKETİ**31 ARALIK 2018 TARİHİNDE SONA EREN HESAP DÖNEMİNE AİT****KONSOLİDE OLMAYAN FİNANSAL TABLOLARA İLİŞKİN DİPNOTLAR (Birim - Bin TL)**

	31 Aralık 2017
Kredi kartları harcama limiti taahhütleri	242.493
Vadeli aktif değer alım taahhütleri	152.299
Çekler için ödeme taahhütleri	1.718
Diğer cayılamaz taahhütler	420.207
Toplam	816.717

1.2. Garantiler, banka aval ve kabulleri ve mali garanti yerine geçen teminatlar ve diğer akreditifler dahil gayrinakdi krediler

Bilanço tarihi itibarıyla Banka'nın açmış olduğu banka kabulleri bulunmamakta olup (31 Aralık 2017: Bulunmamaktadır), diğer garantiler 166.740 TL (31 Aralık 2017: 20.600 TL), akreditifler toplamı ise 58.122 TL'dir (31 Aralık 2017: 136.693 TL).

1.3. Kesin teminatlar, geçici teminatlar, kefaletler ve benzeri işlemler

Bilanço tarihi itibarıyla Banka'nın vermiş olduğu teminat mektupları toplamı 1.004.943 TL'dir (31 Aralık 2017: 1.148.239 TL). Bu tutarın 19.167 TL'si geçici teminat mektuplarından (31 Aralık 2017: 40.634 TL), 657.531 TL'si kesin teminat mektuplarından (31 Aralık 2017: 822.266 TL), 13.077 TL'si gümrük teminat mektuplarından (31 Aralık 2017: 12.648 TL), 955 TL'si avans teminat mektuplarından (31 Aralık 2017: 22.318 TL) ve 314.213 TL'si nakit kredilerin teminatı olarak verilen teminat mektuplarından (31 Aralık 2017: 250.373 TL) oluşmaktadır.

1.4. Gayrinakdi kredilere ilişkin bilgiler**1.4.1. Gayrinakdi kredilerin toplam tutarı**

	31 Aralık 2018
Nakit kredi teminine yönelik olarak açılan gayrinakdi krediler	314.212
<i>Bir yıl veya daha az süreli asıl vadeli</i>	16.953
<i>Bir yıldan daha uzun süreli asıl vadeli</i>	297.259
Diğer gayrinakdi krediler	915.593
Toplam	1.229.805

	31 Aralık 2017
Nakit kredi teminine yönelik olarak açılan gayrinakdi krediler	250.373
<i>Bir yıl veya daha az süreli asıl vadeli</i>	41.062
<i>Bir yıldan daha uzun süreli asıl vadeli</i>	209.311
Diğer gayrinakdi krediler	1.055.159
Toplam	1.305.532

AKTİF YATIRIM BANKASI ANONİM ŞİRKETİ

31 ARALIK 2018 TARİHİNDE SONA EREN HESAP DÖNEMİNE AİT

KONSOLİDE OLMAYAN FİNANSAL TABLOLARA İLİŞKİN DİPNOTLAR (Birim - Bin TL)

1.4.2. Gayrinakdi krediler hesabı içinde sektör bazında risk yoğunlaşması hakkında bilgi

	31 Aralık 2018			
	TP	(%)	YP	(%)
Tarım	389	-	-	-
Çiftçilik ve hayvancılık	389	-	-	-
Ormancılık	-	-	-	-
Balıkçılık	-	-	-	-
Sanayi	73.844	15	172.975	24
Madencilik ve taşocakçılığı	835	-	-	-
İmalat sanayi	6.694	2	37.314	6
Elektrik, gaz, su	66.315	13	135.661	18
İnşaat	67.781	14	14.373	2
Hizmetler	352.900	71	547.532	74
Toptan ve perakende ticaret	140.489	28	81.825	11
Otel ve lokanta hizmetleri	106	-	211	-
Ulaştırma ve haberleşme	2.199	-	95.572	13
Mali kuruluşlar	121.477	25	66.656	9
Gayrimenkul ve kiralama hizm.	47.536	10	300.624	41
Serbest meslek hizmetleri	36.302	7	-	-
Eğitim hizmetleri	4.317	1	2.644	-
Sağlık ve sosyal hizmetler	474	-	-	-
Diğer	11	-	-	-
Toplam	494.925	100	734.880	100

AKTİF YATIRIM BANKASI ANONİM ŞİRKETİ

31 ARALIK 2018 TARİHİNDE SONA EREN HESAP DÖNEMİNE AİT

KONSOLİDE OLMAYAN FİNANSAL TABLOLARA İLİŞKİN DİPNOTLAR (Birim - Bin TL)

	31 Aralık 2017			
	TP	(%)	YP	(%)
Tarım	2.953	-	-	-
Çiftçilik ve hayvancılık	2.953	-	-	-
Ormancılık	-	-	-	-
Balıkçılık	-	-	-	-
Sanayi	66.987	11	174.213	26
Madencilik ve taşocakçılığı	835	-	-	-
İmalat sanayi	7.335	1	55.677	8
Elektrik, gaz, su	58.817	10	118.536	18
İnşaat	238.082	38	18.951	3
Hizmetler	314.673	50	485.314	71
Toptan ve perakende ticaret	59.531	10	50.732	7
Otel ve lokanta hizmetleri	124	-	48	-
Ulaştırma ve haberleşme	5.474	1	57.691	9
Mali kuruluşlar	108.413	17	131.578	19
Gayrimenkul ve kiralama hizm.	103.142	16	243.190	36
Serbest meslek hizmetleri	37.746	6	189	-
Eğitim hizmetleri	-	-	1.886	-
Sağlık ve sosyal hizmetler	243	-	-	-
Diğer	4.359	1	-	-
Toplam	627.054	100	678.478	100

1.4.3. I ve II'nci grupta sınıflandırılan gayrinakdi kredilere ilişkin bilgiler

	I'inci Grup		II'inci Grup	
	TP	YP	TP	YP
Gayrinakdi krediler				
Teminat mektupları	349.386	638.088	17.469	-
Aval ve kabul kredileri	-	-	-	-
Akreditifler	-	58.122	-	-
Cirolar	-	-	-	-
Menkul kıymet ihracatında satın alma garantilerimizden	-	-	-	-
Faktoring garantilerinden	-	-	-	-
Diğer garanti ve kefaletler	128.070	-	-	-
Toplam	477.456	696.210	17.469	38.670

AKTİF YATIRIM BANKASI ANONİM ŞİRKETİ

31 ARALIK 2018 TARİHİNDE SONA EREN HESAP DÖNEMİNE AİT

KONSOLİDE OLMAYAN FİNANSAL TABLOLARA İLİŞKİN DİPNOTLAR (Birim - Bin TL)

2. Türev işlemlere ilişkin açıklamalar

	31 Aralık 2018
Riskten korunma amaçlı türev finansal araçlar	-
A. Toplam riskten korunma amaçlı türev işlemler	-
Gerçeğe uygun değer riskinden korunma amaçlı işlemler	-
Nakit akış riskinden korunma amaçlı işlemler	-
Yurtdışındaki net yatırım riskinden korunma amaçlı işlemler	-
Alım satım amaçlı türev işlemler	
Döviz ile ilgili türev işlemler (I) ⁽¹⁾	4.582.891
Vadeli döviz alım işlemleri	568.014
Vadeli döviz satım işlemleri	570.724
Swap para alım işlemleri	1.361.677
Swap para satım işlemleri	1.362.936
Para alım opsiyonları	359.229
Para satım opsiyonları	360.311
Futures para alım işlemleri	-
Futures para satım işlemleri	-
Faiz ile ilgili türev işlemler (II)	-
Swap faiz alım işlemleri	-
Swap faiz satım işlemleri	-
Faiz alım opsiyonları	-
Faiz satım opsiyonları	-
Menkul değerler alım opsiyonları	-
Menkul değerler satım opsiyonları	-
Futures faiz alım işlemleri	-
Futures faiz satım işlemleri	-
Diğer alım satım amaçlı türev işlemler (III)	-
B. Toplam alım satım amaçlı türev işlemler (I+II+III)	4.582.891
Türev işlemler toplamı (A+B)	4.582.891

⁽¹⁾ Vadeli aktif değer alım-satım taahhütleri dahil edilmiştir.**AKTİF YATIRIM BANKASI ANONİM ŞİRKETİ**

31 ARALIK 2018 TARİHİNDE SONA EREN HESAP DÖNEMİNE AİT

KONSOLİDE OLMAYAN FİNANSAL TABLOLARA İLİŞKİN DİPNOTLAR (Birim - Bin TL)

	31 Aralık 2017
Riskten korunma amaçlı türev finansal araçlar	-
A. Toplam riskten korunma amaçlı türev işlemler	-
Gerçeğe uygun değer riskinden korunma amaçlı işlemler	-
Nakit akış riskinden korunma amaçlı işlemler	-
Yurtdışındaki net yatırım riskinden korunma amaçlı işlemler	-
Alım satım amaçlı türev işlemler	
Döviz ile ilgili türev işlemler (I) ⁽¹⁾	4.059.344
Vadeli döviz alım işlemleri	238.929
Vadeli döviz satım işlemleri	238.992
Swap para alım işlemleri	1.069.644
Swap para satım işlemleri	1.073.658
Para alım opsiyonları	719.048
Para satım opsiyonları	719.073
Futures para alım işlemleri	-
Futures para satım işlemleri	-
Faiz ile ilgili türev işlemler (II)	-
Swap faiz alım işlemleri	-
Swap faiz satım işlemleri	-
Faiz alım opsiyonları	-
Faiz satım opsiyonları	-
Menkul değerler alım opsiyonları	-
Menkul değerler satım opsiyonları	-
Futures faiz alım işlemleri	-
Futures faiz satım işlemleri	-
Diğer alım satım amaçlı türev işlemler (III)	-
B. Toplam alım satım amaçlı türev işlemler (I+II+III)	4.059.344
Türev işlemler toplamı (A+B)	4.059.344

⁽¹⁾ Vadeli aktif değer alım-satım taahhütleri dahil edilmiştir.

AKTİF YATIRIM BANKASI ANONİM ŞİRKETİ**31 ARALIK 2018 TARİHİNDE SONA EREN HESAP DÖNEMİNE AİT****KONSOLİDE OLMAYAN FİNANSAL TABLOLARA İLİŞKİN DİPNOTLAR (Birim - Bin TL)**

31 Aralık 2018	1 aya kadar	1-3 ay	3-12 ay	1-5 yıl	5 yıl ve üzeri	Toplam
Riskten korunma amaçlı türev finansal araçlar	-	-	-	-	-	-
A. Toplam riskten korunma amaçlı türev işlemler	-	-	-	-	-	-
Gerçeğe uygun değer riskinden korunma amaçlı işlemler	-	-	-	-	-	-
Nakit akış riskinden korunma amaçlı işlemler	-	-	-	-	-	-
Yurtdışındaki net yatırım riskinden korunma amaçlı işlemler	-	-	-	-	-	-
Alım satım amaçlı türev işlemler	-	-	-	-	-	-
Döviz ile ilgili türev işlemler (I)	1.709.265	503.771	1.497.177	872.678	-	4.582.891
Vadeli döviz alım işlemleri	124.040	9.573	434.401	-	-	568.014
Vadeli döviz satım işlemleri	124.180	9.610	436.934	-	-	570.724
Swap para alım işlemleri	632.265	54.263	238.811	436.338	-	1.361.677
Swap para satım işlemleri	638.849	54.569	238.865	430.653	-	1.362.936
Para alım opsiyonları	94.965	187.876	73.869	2.519	-	359.229
Para satım opsiyonları	94.966	187.880	74.297	3.168	-	360.311
Futures para alım işlemleri	-	-	-	-	-	-
Futures para satım işlemleri	-	-	-	-	-	-
Faiz ile ilgili türev işlemler (II)	-	-	-	-	-	-
Swap faiz alım işlemleri	-	-	-	-	-	-
Swap faiz satım işlemleri	-	-	-	-	-	-
Faiz alım opsiyonları	-	-	-	-	-	-
Faiz satım opsiyonları	-	-	-	-	-	-
Menkul değerler alım opsiyonları	-	-	-	-	-	-
Menkul değerler satım opsiyonları	-	-	-	-	-	-
Futures faiz alım işlemleri	-	-	-	-	-	-
Futures faiz satım işlemleri	-	-	-	-	-	-
Diğer alım-satım amaçlı türev işlemler (III)	-	-	-	-	-	-
B. Toplam alım satım amaçlı türev işlemler (I+II+III)	1.709.265	503.771	1.497.177	872.678	-	4.582.891
Türev işlemler toplamı (A+B)	1.709.265	503.771	1.497.177	872.678	-	4.582.891

AKTİF YATIRIM BANKASI ANONİM ŞİRKETİ**31 ARALIK 2018 TARİHİNDE SONA EREN HESAP DÖNEMİNE AİT****KONSOLİDE OLMAYAN FİNANSAL TABLOLARA İLİŞKİN DİPNOTLAR (Birim - Bin TL)**

31 Aralık 2017	1 aya kadar	1-3 ay	3-12 ay	1-5 yıl	5 yıl ve üzeri	Toplam
Riskten korunma amaçlı türev finansal araçlar	-	-	-	-	-	-
A. Toplam riskten korunma amaçlı türev işlemler	-	-	-	-	-	-
Gerçeğe uygun değer riskinden korunma amaçlı işlemler	-	-	-	-	-	-
Nakit akış riskinden korunma amaçlı işlemler	-	-	-	-	-	-
Yurtdışındaki net yatırım riskinden korunma amaçlı işlemler	-	-	-	-	-	-
Alım satım amaçlı türev işlemler	-	-	-	-	-	-
Döviz ile ilgili türev işlemler (I)	1.193.861	1.586.221	1.279.262	-	-	4.059.344
Vadeli döviz alım işlemleri	150.562	3.608	84.759	-	-	238.929
Vadeli döviz satım işlemleri	150.714	3.609	84.669	-	-	238.992
Swap para alım işlemleri	410.835	339.971	318.838	-	-	1.069.644
Swap para satım işlemleri	412.663	340.305	320.690	-	-	1.073.658
Para alım opsiyonları	34.519	449.332	235.197	-	-	719.048
Para satım opsiyonları	34.568	449.396	235.109	-	-	719.073
Futures para alım işlemleri	-	-	-	-	-	-
Futures para satım işlemleri	-	-	-	-	-	-
Faiz ile ilgili türev işlemler (II)	-	-	-	-	-	-
Swap faiz alım işlemleri	-	-	-	-	-	-
Swap faiz satım işlemleri	-	-	-	-	-	-
Faiz alım opsiyonları	-	-	-	-	-	-
Faiz satım opsiyonları	-	-	-	-	-	-
Menkul değerler alım opsiyonları	-	-	-	-	-	-
Menkul değerler satım opsiyonları	-	-	-	-	-	-
Futures faiz alım işlemleri	-	-	-	-	-	-
Futures faiz satım işlemleri	-	-	-	-	-	-
Diğer alım-satım amaçlı türev işlemler (III)	-	-	-	-	-	-
B. Toplam alım satım amaçlı türev işlemler (I+II+III)	1.193.861	1.586.221	1.279.262	-	-	4.059.344
Türev işlemler toplamı (A+B)	1.193.861	1.586.221	1.279.262	-	-	4.059.344

AKTİF YATIRIM BANKASI ANONİM ŞİRKETİ**31 ARALIK 2018 TARİHİNDE SONA EREN HESAP DÖNEMİNE AİT****KONSOLİDE OLMAYAN FİNANSAL TABLOLARA İLİŞKİN DİPNOTLAR (Birim - Bin TL)****3. Kredi türevlerine ve bunlardan dolayı maruz kalınan risklere ilişkin açıklamalar**

Bulunmamaktadır (31 Aralık 2017: Bulunmamaktadır).

4. Koşullu borçlar ve varlıklara ilişkin açıklamalar

Bilanço tarihi itibarıyla yukarıda yapılan açıklama dışında Banka'nın koşullu borç ve varlığı bulunmamaktadır (31 Aralık 2017: Bulunmamaktadır).

5. Başkaları nam ve hesabına verilen hizmetlere ilişkin açıklamalar

Banka, müşterilerinin yatırım ihtiyaçları doğrultusunda yatırım bankacılığı hizmetleri sunmaktadır.

IV. GELİR TABLOSUNA İLİŞKİN AÇIKLAMA VE DİPNOTLAR

Banka tarafından düzenlenen konsolide olmayan gelir tablosuna ilişkin açıklama ve dipnotlar aşağıda verilmektedir.

1. Faiz gelirleri**1.1. Kredilerden alınan faiz gelirlerine ilişkin bilgiler**

	Cari Dönem	
	TP	YP
Kredilerden alınan faizler ⁽¹⁾		
Kısa vadeli kredilerden	279.871	27.521
Orta ve uzun vadeli kredilerden	526.454	220.018
Takipteki alacaklardan alınan faizler	3.971	-
Kaynak kul. destekleme fonundan alınan primler	-	-
Toplam	810.296	247.539

⁽¹⁾ Nakdi kredilere ilişkin ücret ve komisyon gelirlerini de içermektedir.

	Önceki Dönem	
	TP	YP
Kredilerden alınan faizler ⁽¹⁾		
Kısa vadeli kredilerden	221.447	11.943
Orta ve uzun vadeli kredilerden	534.774	152.327
Takipteki alacaklardan alınan faizler	4.433	-
Kaynak kul. destekleme fonundan alınan primler	-	-
Toplam	760.654	164.270

⁽¹⁾ Nakdi kredilere ilişkin ücret ve komisyon gelirlerini de içermektedir.**AKTİF YATIRIM BANKASI ANONİM ŞİRKETİ****31 ARALIK 2018 TARİHİNDE SONA EREN HESAP DÖNEMİNE AİT****KONSOLİDE OLMAYAN FİNANSAL TABLOLARA İLİŞKİN DİPNOTLAR (Birim - Bin TL)****1.2. Bankalardan alınan faiz gelirlerine ilişkin bilgiler**

	Cari Dönem	
	TP	YP
T.C. Merkez Bankası'ndan	11.164	-
Yurtiçi bankalardan	7.304	889
Yurtdışı bankalardan	118	1.870
Yurtdışı merkez ve şubelerden	-	-
Toplam	18.586	2.759

	Önceki Dönem	
	TP	YP
T.C. Merkez Bankası'ndan	5.293	-
Yurtiçi bankalardan	1.018	382
Yurtdışı bankalardan	2.816	1.148
Yurtdışı merkez ve şubelerden	-	-
Toplam	9.127	1.530

1.3. Menkul değerlerden alınan faizlere ilişkin bilgiler

	Cari Dönem	
	TP	YP
Gerçeğe Uygun Değer Farkı Kar veya Zarara Yansıtılan Finansal Varlıklar	1.757	2.089
Gerçeğe Uygun Değer Farkı Diğer Kapsamlı Gelire Yansıtılan Finansal Varlıklar	172.914	33.922
İtfa Edilmiş Maliyeti Üzerinden Değerlenen Finansal Varlıklar	11.706	22.003
Toplam	186.377	58.014

	Önceki Dönem	
	TP	YP
Alım satım amaçlı finansal varlıklardan	63	42
Gerçeğe uygun değer farkı kâr veya zarara yansıtılan finansal varlıklardan	-	-
Satılmaya hazır finansal varlıklardan	88.764	32.533
Vadeye kadar elde tutulacak yatırımlar	1.641	456
Toplam	90.468	33.031

AKTİF YATIRIM BANKASI ANONİM ŞİRKETİ

31 ARALIK 2018 TARİHİNDE SONA EREN HESAP DÖNEMİNE AİT

KONSOLİDE OLMAYAN FİNANSAL TABLOLARA İLİŞKİN DİPNOTLAR (Birim - Bin TL)

14. İştirak ve bağlı ortaklıklardan alınan faiz gelirlerine ilişkin bilgiler

	Cari Dönem
İştirak ve Bağlı Ortaklıklardan Alınan Faizler	51.261
	Önceki Dönem
İştirak ve Bağlı Ortaklıklardan Alınan Faizler	69.977

2. Faiz giderleri**2.1. Kullanılan kredilere verilen faizlere ilişkin bilgiler**

	Cari Dönem	
	TP	YP
Bankalara ⁽¹⁾	64.249	105.040
<i>T.C. Merkez Bankası'na</i>	-	-
<i>Yurtiçi bankalara</i>	59.471	8.608
<i>Yurtdışı bankalara</i>	4.778	96.432
<i>Yurtdışı merkez ve şubelere</i>	-	-
Diğer kuruluşlara	-	-
Toplam	64.249	105.040

⁽¹⁾ Nakdi kredilere ilişkin ücret ve komisyon giderlerini de içermektedir.

	Önceki Dönem	
	TP	YP
Bankalara ⁽¹⁾	33.818	61.212
<i>T.C. Merkez Bankası'na</i>	-	-
<i>Yurtiçi bankalara</i>	24.810	11.756
<i>Yurtdışı bankalara</i>	9.008	49.456
<i>Yurtdışı merkez ve şubelere</i>	-	-
Diğer kuruluşlara	-	441
Toplam	33.818	61.653

⁽¹⁾ Nakdi kredilere ilişkin ücret ve komisyon giderlerini de içermektedir.**AKTİF YATIRIM BANKASI ANONİM ŞİRKETİ**

31 ARALIK 2018 TARİHİNDE SONA EREN HESAP DÖNEMİNE AİT

KONSOLİDE OLMAYAN FİNANSAL TABLOLARA İLİŞKİN DİPNOTLAR (Birim - Bin TL)

2.2. İştirakler ve bağlı ortaklıklara verilen faiz giderlerine ilişkin bilgiler

	Cari Dönem
İştirak ve Bağlı Ortaklıklara Verilen Faizler	50.481
	Önceki Dönem
İştirak ve Bağlı Ortaklıklara Verilen Faizler	19.332

2.3. İhraç edilen menkul kıymetlere verilen faizlere ilişkin bilgiler

	Cari Dönem	
	TP	YP
İhraç edilen menkul kıymetlere verilen faizler	576.615	21.515
	Önceki Dönem	
	TP	YP
İhraç edilen menkul kıymetlere verilen faizler	322.169	27.923

2.4. Mevduata ödenen faizin vade yapısına göre gösterimi

Banka yatırım bankası statüsünde olduğundan, mevduat toplama yetkisine sahip değildir.

3. Temettü gelirlerine ilişkin açıklamalar (Net)

	Cari Dönem
Gerçeğe Uygun Değer Farkı Kâr veya Zarara Yansıtılan Finansal Varlıklar	-
Gerçeğe Uygun Değer Farkı Diğer Kapsamlı Gelire Yansıtılan Finansal Varlıklar	151
Diğer	45.000
Toplam	45.151

AKTİF YATIRIM BANKASI ANONİM ŞİRKETİ**31 ARALIK 2018 TARİHİNDE SONA EREN HESAP DÖNEMİNE AİT****KONSOLİDE OLMAYAN FİNANSAL TABLOLARA İLİŞKİN DİPNOTLAR (Birim - Bin TL)**

	Önceki Dönem
Alım Satım Amaçlı Finansal Varlıklardan	-
Gerçeğe Uygun Değer Farkı Kâr veya Zarara Yansıtılan FV	-
Satılmaya Hazır Finansal Varlıklardan	-
Diğer	14.500
Toplam	14.500

4. Ticari kâr/zarara ilişkin açıklamalar (Net)

	Cari Dönem
Kâr	3.180.282
Sermaye piyasası işlemleri kârı	30.594
Türev finansal işlemlerden kâr	971.411
Kambiyo işlemlerinden kâr	2.178.277
Zarar (-)	3.153.471
Sermaye piyasası işlemleri zararı	57.298
Türev finansal işlemlerden zarar	844.637
Kambiyo işlemlerinden zarar	2.251.536
Net ticari kâr / (zarar)	26.811

	Önceki Dönem
Kâr	1.533.264
Sermaye piyasası işlemleri kârı	15.098
Türev finansal işlemlerden kâr	254.392
Kambiyo işlemlerinden kâr	1.263.774
Zarar (-)	1.570.620
Sermaye piyasası işlemleri zararı	6.586
Türev finansal işlemlerden zarar	305.289
Kambiyo işlemlerinden zarar	1.258.745
Net ticari kâr / (zarar)	(37.356)

5. Diğer faaliyet gelirlerine ilişkin açıklamalar

Banka'nın 193.924 TL tutarındaki diğer faaliyet gelirlerinin 67.233 TL'si geçmiş yıllar karşılık iptallerinden, 60.299 TL'si aktiflerin satışından elde edilen gelirler, 37.000 TL'si muhtemel riskler için ayrılan karşılıkların iptallerinden ve 29.392 TL'si diğer gelirlerden oluşmaktadır.

31 Aralık 2017: Banka'nın 92.968 TL tutarındaki diğer faaliyet gelirlerinin 49.225 TL'si geçmiş yıllar karşılık iptallerinden, 27.877 TL'si aktiflerin satışından elde edilen gelirlerden ve 15.866 TL'si diğer gelirlerden oluşmaktadır.

AKTİF YATIRIM BANKASI ANONİM ŞİRKETİ**31 ARALIK 2018 TARİHİNDE SONA EREN HESAP DÖNEMİNE AİT****KONSOLİDE OLMAYAN FİNANSAL TABLOLARA İLİŞKİN DİPNOTLAR (Birim - Bin TL)****6. Bankaların kredi ve diğer alacaklarına ilişkin değer düşüş karşılıkları**

	Cari Dönem
Beklenen Kredi Zararı Karşılıkları	98.096
<i>12 Aylık Beklenen Zarar Karşılığı (Birinci Aşama)</i>	<i>12.203</i>
<i>Kredi Riskinde Önemli Artış (İkinci Aşama)</i>	<i>10.151</i>
<i>Temerrüt (Üçüncü Aşama)</i>	<i>75.742</i>
Menkul Değerler Değer Düşüş Karşılıkları	1.127
<i>Gerçeğe Uygun Değer Farkı Kâr veya Zarara</i>	
<i>Yansıtılan Finansal Varlıklar</i>	<i>1.127</i>
<i>Gerçeğe Uygun Değer Farkı Diğer Kapsamlı Gelire Yansıtılan Varlıklar</i>	<i>-</i>
İştirakler, Bağlı Ortaklıklar ve Birlikte Kontrol Edilen	-
Ortaklıklar Değer Düşüş Karşılıkları	-
<i>İştirakler</i>	<i>-</i>
<i>Bağlı Ortaklıklar</i>	<i>-</i>
<i>Birlikte Kontrol Edilen Ortaklıklar</i>	<i>-</i>
Diğer	30.000
Toplam	129.223

	Önceki Dönem
Kredi ve diğer alacaklara ilişkin özel karşılıklar	55.611
<i>III. Grup kredi ve alacaklardan</i>	<i>3.479</i>
<i>IV. Grup kredi ve alacaklardan</i>	<i>29.072</i>
<i>V. Grup kredi ve alacaklardan</i>	<i>23.060</i>
Genel karşılık giderleri	573
Muhtemel riskler için ayrılan serbest karşılık giderleri	140.000
Menkul değerler değer düşme giderleri	-
<i>Gerçeğe uygun değer farkı kâr veya zarara yansıtılan fv</i>	<i>-</i>
<i>Satılmaya hazır finansal varlıklar</i>	<i>-</i>
İştirakler, bağlı ortaklıklar ve vket men. değ. değer düşüş giderleri	-
<i>İştirakler</i>	<i>-</i>
<i>Bağlı ortaklıklar ve iş ortaklıkları</i>	<i>-</i>
<i>Birlikte kontrol edilen ortaklıklar</i>	<i>-</i>
<i>Vadeye kadar elde tutulacak yatırımlar</i>	<i>-</i>
Diğer	30.000
Toplam	226.184

AKTİF YATIRIM BANKASI ANONİM ŞİRKETİ**31 ARALIK 2018 TARİHİNDE SONA EREN HESAP DÖNEMİNE AİT****KONSOLİDE OLMAYAN FİNANSAL TABLOLARA İLİŞKİN DİPNOTLAR (Birim - Bin TL)****7. Diğer faaliyet giderlerine ilişkin bilgiler**

	Cari Dönem
Personel giderleri ⁽¹⁾	120.034
Kıdem tazminatı karşılığı	1.064
Banka sosyal yardım sandığı varlık açıkları karşılığı	-
Maddi duran varlık değer düşüş giderleri	-
Maddi duran varlık amortisman giderleri	15.707
Maddi olmayan duran varlık değer düşüş giderleri	-
Şerefiye değer düşüş giderleri	-
Maddi olmayan duran varlık amortisman giderleri	7.017
Özkaynak yöntemi uygulanan ortaklık payları değer düşüş gideri	-
Elden çıkarılacak kıymetler değer düşüş giderleri	-
Elden çıkarılacak kıymetler amortisman giderleri	-
Satış amaçlı elde tutulan ve durdurulan faaliyetlere ilişkin duran varlıklar değer düşüş giderleri	-
Diğer işletme giderleri	151.884
<i>Faaliyet kiralama giderleri</i>	<i>23.302</i>
<i>Bakım ve onarım giderleri</i>	<i>11.130</i>
<i>Reklam ve ilan giderleri</i>	<i>49.292</i>
<i>Diğer giderler ⁽²⁾</i>	<i>68.160</i>
Aktiflerin satışından doğan zararlar	8.685
Diğer ⁽³⁾	46.601
Toplam	350.992

⁽¹⁾ Gelir tablosunda ayrı bir kalem olarak yer alan "Personel Giderleri" de bu tabloda yer almaktadır.

⁽²⁾ Diğer işletme giderlerinin içerisindeki diğer giderler, 22.347 TL destek hizmetleri sözleşmesi kapsamında alınan hizmetlere ait giderlerden, 9.392 TL haberleşme giderlerinden, 7.749 TL taşıt aracı giderlerinden, 2.821 TL temsil ve ağırlama giderlerinden ve 25.851 TL diğer giderlerden oluşmaktadır.

⁽³⁾ Diğer giderlerin 11.647 TL tutarındaki kısmı müşavirlik giderlerinden oluşmaktadır.

AKTİF YATIRIM BANKASI ANONİM ŞİRKETİ**31 ARALIK 2018 TARİHİNDE SONA EREN HESAP DÖNEMİNE AİT****KONSOLİDE OLMAYAN FİNANSAL TABLOLARA İLİŞKİN DİPNOTLAR (Birim - Bin TL)**

	Önceki Dönem
Personel giderleri	108.010
Kıdem tazminatı karşılığı	461
Banka sosyal yardım sandığı varlık açıkları karşılığı	-
Maddi duran varlık değer düşüş giderleri	-
Maddi duran varlık amortisman giderleri	18.697
Maddi olmayan duran varlık değer düşüş giderleri	4.183
Şerefiye değer düşüş giderleri	-
Maddi olmayan duran varlık amortisman giderleri	37.068
Özkaynak yöntemi uygulanan ortaklık payları değer düşüş gideri	-
Elden çıkarılacak kıymetler değer düşüş giderleri	-
Elden çıkarılacak kıymetler amortisman giderleri	-
Satış amaçlı elde tutulan ve durdurulan faaliyetlere ilişkin duran varlıklar değer düşüş giderleri	-
Diğer işletme giderleri	148.164
<i>Faaliyet kiralama giderleri</i>	<i>16.067</i>
<i>Bakım ve onarım giderleri</i>	<i>17.485</i>
<i>Reklam ve ilan giderleri</i>	<i>43.827</i>
<i>Diğer giderler ⁽¹⁾</i>	<i>70.785</i>
Aktiflerin satışından doğan zararlar	9.145
Diğer ⁽²⁾	24.614
Toplam	350.342

⁽¹⁾ Diğer işletme giderlerinin içerisindeki diğer giderler, 32.258 TL destek hizmetleri sözleşmesi kapsamında alınan hizmetlere ait giderlerden, 9.597 TL haberleşme giderlerinden, 5.787 TL taşıt aracı giderlerinden, 2.641 TL temsil ve ağırlama giderlerinden ve 20.502 TL diğer giderlerden oluşmaktadır.

⁽²⁾ Diğer giderlerin 6.798 TL tutarındaki kısmı müşavirlik giderlerinden oluşmaktadır.

AKTİF YATIRIM BANKASI ANONİM ŞİRKETİ

31 ARALIK 2018 TARİHİNDE SONA EREN HESAP DÖNEMİNE AİT

KONSOLİDE OLMAYAN FİNANSAL TABLOLARA İLİŞKİN DİPNOTLAR (Birim - Bin TL)

8. Sürdürülen faaliyetler ile durdurulan faaliyetler vergi öncesi kâr/zararına ilişkin açıklama

Banka'nın, sürdürülen faaliyetler vergi öncesi kârı 320.696 TL olarak gerçekleşmiştir (31 Aralık 2017: 233.985 TL kar). Banka'nın durdurulan faaliyetleri bulunmamaktadır.

9. Sürdürülen faaliyetler ile durdurulan faaliyetler vergi karşılığına ilişkin açıklama

Banka'nın sürdürülen faaliyetlerinden kaynaklanan vergi gideri 58.026 TL'dir (31 Aralık 2017: 56.038 TL vergi gideri). Banka'nın, durdurulan faaliyetleri bulunmamaktadır (31 Aralık 2017: Bulunmamaktadır).

10 . Sürdürülen faaliyetler ile durdurulan faaliyetler dönem net kâr/zararına ilişkin açıklamalar

31 Aralık 2018 tarihinde sona eren hesap döneminde, Banka'nın, sürdürülen faaliyetler vergi öncesi kârı 320.696 TL olarak gerçekleşmiştir (31 Aralık 2017: 233.985 TL kar). Banka'nın sürdürülen faaliyetlerinden kaynaklanan vergi gideri 58.026 TL'dir (31 Aralık 2017: 56.038 TL vergi gideri). Banka, 31 Aralık 2018 tarihinde sona eren hesap döneminde 262.670 TL tutarında net dönem kârı (31 Aralık 2017: 177.947 TL kar) elde etmiştir.

Banka'nın, durdurulan faaliyetleri bulunmamaktadır (31 Aralık 2017: Bulunmamaktadır).

11. Net dönem kâr/zararına ilişkin açıklama

11.1. Olağan bankacılık işlemlerinden kaynaklanan gelir ve gider kalemlerinin niteliği, boyutu ve tekrarlanma oranının açıklanması Bankanın dönem içindeki performansının anlaşılması için gerekli ise bu kalemlerin niteliği ve tutarı

Banka'nın uygulamada ağırlık verdiği konular, krediler, menkul kıymet alım satımı, dövizli işlemler ve ticari faaliyetlerle ilgili teminat karşılığı gayrinakdi kredi kullandırmaktır. Buna istinaden, net faiz geliri, sermaye piyasası işlem karları, kambiyo karları ve gayrinakdi kredilerden alınan komisyon gelirleri Banka gelir tablosunda önemli yer tutmaktadır.

11.2. Finansal tablo kalemlerine ilişkin olarak yapılan bir tahmindeki değişikliğin kâr/zarara etkisi, daha sonraki dönemleri de etkilemesi olasılığı varsa, ilgili dönemleri de kapsayan gerekli bilgiler

Finansal tablo kalemlerine ilişkin olarak yapılan tahminlerde herhangi bir değişiklik bulunmamaktadır.

12. Gelir tablosunda yer alan diğer kalemlerin, gelir tablosu toplamının %10'unu aşması halinde bu kalemlerin en az %20'sini oluşturan alt hesaplar

Gelir tablosundaki 164.277 TL (31 Aralık 2017: 236.024 TL) tutarındaki "Diğer alınan ücret ve komisyonlar" banka aracılık komisyonu ve diğer bankacılık hizmetlerinden alınan komisyon ve ücretlerden oluşmaktadır.

Gelir tablosundaki 91.949 TL (31 Aralık 2017: 84.375 TL) tutarındaki "Diğer verilen ücret ve komisyonlar" takas komisyonu ve diğer verilen komisyon ve ücretlerden oluşmaktadır.

AKTİF YATIRIM BANKASI ANONİM ŞİRKETİ

31 ARALIK 2018 TARİHİNDE SONA EREN HESAP DÖNEMİNE AİT

KONSOLİDE OLMAYAN FİNANSAL TABLOLARA İLİŞKİN DİPNOTLAR (Birim - Bin TL)

V. ÖZKAYNAK DEĞİŞİM TABLOSUNA İLİŞKİN AÇIKLAMA VE DİPNOTLAR

1. Cari dönemde finansal araçların muhasebeleştirilmesi standardının uygulanması sebebiyle meydana gelen artışlara ilişkin bilgiler

1.1. Gerçeğe uygun değer farkı diğer kapsamlı gelire yansıtılan finansal varlıkların yeniden değerlendirilmesinden sonra meydana gelen artışlara ilişkin bilgiler

Gerçeğe uygun değer farkı diğer kapsamlı gelire yansıtılan finansal varlıkların gerçeğe uygun değerlerindeki değişikliklerden kaynaklanan "Gerçekleşmemiş kâr/zararlar" ilgili finansal varlığa karşılık gelen değer tahsili, varlığın satılması, elden çıkarılması veya zafiyete uğraması durumlarından birinin gerçekleşmesine kadar dönemin gelir tablosuna yansıtılmamakta, özkaynaklar altında "Menkul değerler değerlendirme farkları" hesabında muhasebeleştirilmektedir.

1.2. Nakit akış riskinden korunma kalemlerinde meydana gelen artışlara ilişkin bilgiler

Nakit akış riskinden korunma amaçlı işlemler bulunmamaktadır (31 Aralık 2017: Bulunmamaktadır).

2. Cari dönemde finansal araçların muhasebeleştirilmesi standardının uygulanması sebebiyle meydana gelen azalışlara ilişkin bilgiler

2.1. Gerçeğe uygun değer farkı diğer kapsamlı gelire yansıtılan finansal varlıkların yeniden değerlendirilmesinden sonra meydana gelen azalışlara ilişkin bilgiler

Bulunmamaktadır (31 Aralık 2017: Bulunmamaktadır).

2.2. Nakit akış riskinden korunma kalemlerinde meydana gelen azalışlara ilişkin bilgiler

Nakit akış riskinden korunma amaçlı işlemler bulunmamaktadır (31 Aralık 2017: Bulunmamaktadır).

3. Temettüye ilişkin bilgiler

3.1. Bilanço tarihinden sonra ancak finansal tabloların ilanından önce bildirim yapılmış kâr payları tutarı

Bulunmamaktadır (31 Aralık 2017: Bulunmamaktadır).

3.2. Bilanço tarihi sonrasında ortaklara dağıtılmak üzere önerilen hisse başına dönem net kâr payları

Bulunmamaktadır (31 Aralık 2017: Bulunmamaktadır).

AKTİF YATIRIM BANKASI ANONİM ŞİRKETİ

31 ARALIK 2018 TARİHİNDE SONA EREN HESAP DÖNEMİNE AİT

KONSOLİDE OLMAYAN FİNANSAL TABLOLARA İLİŞKİN DİPNOTLAR (Birim - Bin TL)

3.3. Yedek akçeler hesabına aktarılan tutarlar

	31 Aralık 2018	31 Aralık 2017
Olağanüstü yedek akçelerden aktarılan tutar	(8.523)	-
Olağanüstü yedek akçelere aktarılan tutar	-	5.575
Yasal yedek akçelere aktarılan tutar	8.897	5.557
Sermaye yedeklerine aktarılan tutar	30.573	-
Toplam	30.947	11.132

3.4. Hisse senedi ihracına ilişkin bilgiler

13 Aralık 2018 tarihinde yapılan genel kurul toplantısı ile Banka'nın 1.033.585 TL olan ödenmiş sermayesi 147.000 TL iç kaynaklardan artırım sureti ile ve 13.000 TL ise nakdi artırım sureti ile toplamda 160.000 TL tutarında artırılarak 1.193.585 TL'ye ulaşmıştır (31 Aralık 2017: 24 Mart 2017 tarihinde yapılan olağan genel kurul toplantısı ile Banka'nın 933.585 TL olan ödenmiş sermayesi iç kaynaklardan artırım sureti ile 100.000 TL tutarında artırılarak 1.033.585 TL'ye ulaşmıştır).

3.5. Önceki dönem ile ilgili düzeltmelerin açılış bilançosuna etkileri

Üçüncü bölüm XXIV nolu dipnotta açıklanmıştır.

3.6. Geçmiş dönem zararlarının mahsup edilmesi

31 Aralık 2018 tarihi itibarıyla 2017 yılı kârının dağıtımında geçmiş dönem zararlarının mahsup edilmesinde kullanılan tutar bulunmamaktadır (31 Aralık 2017: Bulunmamaktadır).

VI. NAKİT AKIŞ TABLOSUNA İLİŞKİN AÇIKLAMA VE DİPNOTLAR

1. Nakit akış tablosunda yer alan diğer kalemleri ve döviz kurundaki değişimin nakit ve nakde eşdeğer varlıklar üzerindeki etkisi

31 Aralık 2018 tarihinde sona eren hesap döneminde, Banka'nın bankacılık faaliyetlerinden kaynaklanan net nakit çıkışı 593.337 TL'dir (31 Aralık 2017: 563.709 TL net nakit girişi). Bu tutarın 107.247 TL'si (net nakit girişi) varlık ve yükümlülüklerdeki değişimden (31 Aralık 2017: 483.141 TL, net nakit girişi), 700.584 TL'si ise bankacılık faaliyet konusu varlık ve yükümlülüklerdeki değişim öncesi faaliyet zararından kaynaklanmaktadır (31 Aralık 2017: 80.568 TL faaliyet karı).

AKTİF YATIRIM BANKASI ANONİM ŞİRKETİ

31 ARALIK 2018 TARİHİNDE SONA EREN HESAP DÖNEMİNE AİT

KONSOLİDE OLMAYAN FİNANSAL TABLOLARA İLİŞKİN DİPNOTLAR (Birim - Bin TL)

31 Aralık 2018 tarihinde sona eren hesap döneminde, Banka'nın yatırım faaliyetlerinden kaynaklanan net nakit çıkışı 582.204 TL'dir (31 Aralık 2017: 448.146 TL nakit çıkışı). 31 Aralık 2018 dönemine ait "Yatırım faaliyetlerinden kaynaklanan net nakit akışı" içinde yer alan diğer satırdaki 731 TL gayrimaddi haklara ilişkin satın alınan tutarı ifade etmektedir (31 Aralık 2017: satım 7.211 TL).

31 Aralık 2018 tarihinde sona eren hesap döneminde, Banka'nın finansman faaliyetlerinden sağlanan net nakit girişi 1.518.646 TL olup bu tutar bono ihracından kaynaklanmaktadır (31 Aralık 2017: 385.401 TL nakit çıkışı).

Dönem başında 712.807 TL olan nakit ve nakde eşdeğer varlıklar dönem sonunda 1.366.693 TL olarak gerçekleşmiştir (31 Aralık 2017: 983.314 TL ve 712.807 TL).

"Bankacılık faaliyet konusu varlık ve yükümlülüklerdeki değişim öncesi faaliyet kârı" içinde yer alan 1.282.765 TL tutarındaki "Diğer" kalemindeki değişim (31 Aralık 2017: 687.617 TL) "Personel giderleri" ile "Ödenen vergiler ve amortisman" hariç olmak üzere "Diğer faaliyet giderleri", "Kambiyo işlemleri kârı/zararı" ve "Verilen ücret ve komisyonlar"daki değişimlerden oluşmaktadır.

"Bankacılık faaliyet konusu varlık ve yükümlülüklerdeki değişim" içinde yer alan 803.165 TL tutarındaki "Diğer borçlarda net artış" kalemindeki değişim (31 Aralık 2017: 650.867 TL artış) "Fonlar", ile "Diğer yükümlülükler" deki değişimlerden oluşmaktadır.

Döviz kurundaki değişimin nakit ve nakde eşdeğer varlıklar üzerindeki etkisi yabancı para cinsinden nakit ve nakde eşdeğer varlıkların üçer aylık dönemler itibarıyla dönem başı ve dönem sonu kurlarıyla TL'ye çevrilmeleri sonucunda oluşan kur farkını içermekte olup 310.781 TL artış (31 Aralık 2017: 669 TL azalış) olarak gerçekleşmiştir.

2. Dönem başındaki nakit ve nakde eşdeğer varlıklara ilişkin bilgiler

	1 Ocak 2018	1 Ocak 2017
Nakit	21.087	15.318
<i>Kasa</i>	<i>1.767</i>	<i>1.950</i>
<i>Efektif deposu</i>	<i>19.320</i>	<i>13.368</i>
<i>Diğer</i>	<i>-</i>	<i>-</i>
Nakde eşdeğer varlıklar	691.720	967.996
<i>T.C. Merkez Bankası</i>	<i>551.880</i>	<i>412.103</i>
<i>Bankalar ve diğer mali kuruluşlar</i>	<i>143.868</i>	<i>557.512</i>
<i>Para piyasaları</i>	<i>-</i>	<i>-</i>
<i>Eksi: Nakde eşdeğer varlıklar üzerindeki gelir reeskontları</i>	<i>(4.028)</i>	<i>(1.619)</i>
Nakde eşdeğer varlıklar	712.807	983.314

AKTİF YATIRIM BANKASI ANONİM ŞİRKETİ

31 ARALIK 2018 TARİHİNDE SONA EREN HESAP DÖNEMİNE AİT

KONSOLİDE OLMAYAN FİNANSAL TABLOLARA İLİŞKİN DİPNOTLAR (Birim - Bin TL)

3. Dönem sonundaki nakit ve nakde eşdeğer varlıklara ilişkin bilgiler

	31 Aralık 2018	31 Aralık 2017
Nakit	24.379	21.087
<i>Kasa</i>	<i>3.229</i>	<i>1.767</i>
<i>Efektif deposu</i>	<i>21.150</i>	<i>19.320</i>
<i>Diğer</i>	<i>-</i>	<i>-</i>
Nakde eşdeğer varlıklar	1.342.314	691.720
<i>T.C. Merkez Bankası</i>	<i>988.507</i>	<i>551.880</i>
<i>Bankalar ve diğer mali kuruluşlar</i>	<i>316.139</i>	<i>143.868</i>
<i>Para piyasaları</i>	<i>45.917</i>	<i>-</i>
<i>Eksi: Nakde eşdeğer varlıklar üzerindeki gelir reeskontları</i>	<i>(8.249)</i>	<i>(4.028)</i>
Nakde eşdeğer varlıklar	1.366.693	712.807

VII. BANKANIN DAHİL OLDUĞU RİSK GRUBUNA İLİŞKİN AÇIKLAMALAR

1. Banka'nın dahil olduğu risk grubuna ilişkin işlemlerin hacmi, dönem sonunda sonuçlanmamış kredi ve mevduat işlemleri ile döneme ilişkin gelir ve giderler

1.1. Cari Dönem

Bankanın dahil olduğu risk grubu	İştirak, bağlı ortaklık ve birlikte kontrol edilen ortaklıklar ve iş ortaklıkları		Bankanın doğrudan ve dolaylı ortakları		Risk grubuna dahil olan diğer gerçek ve tüzel kişiler	
	Nakdi	G.nakdi	Nakdi	G.nakdi	Nakdi	G.nakdi
Krediler						
Dönem başı bakiyesi	335.785	66.926	1.671.201	23.787	519.046	549.682
Dönem sonu bakiyesi	294.093	181.003	2.262.876	19.767	632.672	441.527
Alınan faiz ve komisyon gelirleri	36.943	1.213	218.821	356	84.873	7.367

1.2. Önceki Dönem

Bankanın dahil olduğu risk grubu	İştirak, bağlı ortaklık ve birlikte kontrol edilen ortaklıklar ve iş ortaklıkları		Bankanın doğrudan ve dolaylı ortakları		Risk grubuna dahil olan diğer gerçek ve tüzel kişiler	
	Nakdi	G.nakdi	Nakdi	G.nakdi	Nakdi	G.nakdi
Krediler						
Dönem başı bakiyesi	301.201	21.662	1.999.781	3.798	324.439	530.218
Dönem sonu bakiyesi	335.785	66.926	1.671.201	23.787	519.046	549.682
Alınan faiz ve komisyon gelirleri	59.829	541	134.054	70	47.056	7.604

AKTİF YATIRIM BANKASI ANONİM ŞİRKETİ

31 ARALIK 2018 TARİHİNDE SONA EREN HESAP DÖNEMİNE AİT

KONSOLİDE OLMAYAN FİNANSAL TABLOLARA İLİŞKİN DİPNOTLAR (Birim - Bin TL)

2. İlişkinin yapısının yanında, yapılan işlemin türünü, tutarını ve toplam işlem hacmine oranını, başlıca kalemlerin tutarını ve tüm kalemlere olan oranını, fiyatlandırma politikasını ve diğer unsurları

Banka, risk grubu ile çeşitli bankacılık işlemleri yapmaktadır. Bu işlemler ticari amaçlı olup Banka'nın genel fiyatlandırma politikası doğrultusunda piyasa fiyatları ile fiyatlandırılmaktadır.

31 Aralık 2018	Risk grubu	Toplam ⁽¹⁾	% Payı
Nakdi krediler	3.189.641	7.213.603	44,22
Gayrinakdi krediler	642.297	1.229.805	52,23

31 Aralık 2017	Risk grubu	Toplam ⁽¹⁾	% Payı
Nakdi krediler	2.526.032	6.908.591	36,56
Gayrinakdi krediler	640.395	1.305.532	49,05

⁽¹⁾ Finansal kiralama alacakları ve faktoring alacakları dahil edilmiştir.

3. Banka'nın dahil olduğu risk grubuna ait mevduata ilişkin bilgiler

Banka mevduat kabulüne yetkili değildir.

Ancak Banka'nın müstakriz fonlar içerisinde sınıflandırdığı 147.225 TL tutarında risk grubu bakiyesi mevcuttur (31 Aralık 2017: 167.751 TL).

Banka'nın ihraç edilen menkul kıymetler hesabı içerisinde 19.300 TL risk grubu bakiyesi mevcuttur (31 Aralık 2017: 35.073 TL).

4. Banka'nın, dahil olduğu risk grubu ile yaptığı vadeli işlemler ile opsiyon sözleşmeleri ile benzeri diğer sözleşmelere ilişkin bilgiler

Bankanın dahil olduğu risk grubu	İştirak, bağlı ortaklık ve birlikte kontrol edilen ortaklıklar ve iş ortaklıkları		Bankanın doğrudan ve dolaylı ortakları		Risk grubuna dahil olan diğer gerçek ve tüzel kişiler	
	Cari Dönem	Cari Dönem	Cari Dönem	Cari Dönem	Cari Dönem	Cari Dönem
Gerçeğe Uygun Değer Farkı Kâr veya Zarara Yansıtılan İşlemler						
Dönem başı bakiyesi	-	-	-	-	-	1.596
Dönem sonu bakiyesi	-	-	-	-	-	(25.862)
Toplam Kâr / Zarar	-	-	-	-	-	(17.247)
Risken Korunma Amaçlı İşlemler						
Dönem başı bakiyesi	-	-	-	-	-	-
Dönem sonu bakiyesi	-	-	-	-	-	-
Toplam Kâr / Zarar	-	-	-	-	-	-

AKTİF YATIRIM BANKASI ANONİM ŞİRKETİ**31 ARALIK 2018 TARİHİNDE SONA EREN HESAP DÖNEMİNE AİT****KONSOLİDE OLMAYAN FİNANSAL TABLOLARA İLİŞKİN DİPNOTLAR (Birim - Bin TL)**

Bankanın dahil olduğu risk grubu	İştirak, bağlı ortaklık ve birlikte kontrol edilen ortaklıklar ve iş ortaklıkları	Bankanın doğrudan ve dolaylı ortakları	Risk grubuna dahil olan diğer gerçek ve tüzel kişiler
	Önceki Dönem	Önceki Dönem	Önceki Dönem
Gerçeğe Uygun Değer Farkı Kâr veya Zarara Yansıtılan İşlemler			
Dönem başı bakiyesi	-	-	(16)
Dönem sonu bakiyesi	-	-	1.596
Toplam Kâr / Zarar	-	-	2.779
Riskten Korunma Amaçlı İşlemler			
Dönem başı bakiyesi	-	-	-
Dönem sonu bakiyesi	-	-	-
Toplam Kâr / Zarar	-	-	-

5. Kilit yönetici personele sağlanan faydalar

Banka'nın üst yönetimine 31 Aralık 2018 tarihinde sona eren dönemde sağlanan ücret ve benzeri faydalar 24,089 TL'dir (31 Aralık 2017: 14,560 TL.) Bu faydaların dışında aynı haklar da sağlanmaktadır.

VIII. BANKANIN YURTIÇI, YURTDIŞI, KIYI BANKACILIĞI BÖLGELERİNDEKİ ŞUBE VEYA İŞTİRAKLER İLE YURTDIŞI TEMSİLCİLİKLERİNE İLİŞKİN AÇIKLAMALAR**1. Bankanın yurtiçi ve yurtdışı şube ve temsilciliklerine ilişkin bilgiler**

	Sayı	Çalışan sayısı	Bulunduğu ülke	
Yurtiçi şube	10	663		
Yurtdışı temsilcilikler	-	-		
			Aktif toplamı	Yasal sermaye
Yurtdışı şube	-	-	-	-
Kıyı bnk. blg. Şubeler	-	-	-	-

AKTİF YATIRIM BANKASI ANONİM ŞİRKETİ**31 ARALIK 2018 TARİHİNDE SONA EREN HESAP DÖNEMİNE AİT****KONSOLİDE OLMAYAN FİNANSAL TABLOLARA İLİŞKİN DİPNOTLAR (Birim - Bin TL)****ALTINCI BÖLÜM****DİĞER AÇIKLAMALAR****I. Bankanın faaliyetine ilişkin diğer açıklamalar**

Bulunmamaktadır.

II. Bilanço tarihinden sonra ortaya çıkan hususlara ilişkin açıklamalar

Bulunmamaktadır.

YEDİNCİ BÖLÜM**BAĞIMSIZ DENETİM RAPORUNA İLİŞKİN AÇIKLAMALAR****I. Bağımsız denetim raporuna ilişkin olarak açıklanması gereken hususlar**

Banka'nın 31 Aralık 2018 tarihli konsolide olmayan finansal tabloları ve dipnotları KPMG Bağımsız Denetim ve Serbest Muhasebeci Mali Müşavirlik Anonim Şirketi (A member firm of KPMG International Cooperative) tarafından bağımsız denetime tabi tutulmuş ve 1 Mart 2019 tarihli bağımsız denetçi raporu bu raporun giriş kısmında sunulmuştur.

II. Bağımsız denetçi tarafından hazırlanan açıklama ve dipnotlar

Bulunmamaktadır.

Aktif Yatırım Bankası Anonim Şirketi Genel Kurulu'na

A) Konsolide Finansal Tabloların Bağımsız Denetimi

Sınırlı Olumlu Görüş

Aktif Yatırım Bankası Anonim Şirketi'nin ("Banka") ve konsolidasyona tabi ortaklıklarının (hep birlikte "Grup" olarak anılacaktır) 31 Aralık 2018 tarihli konsolide bilançosu ile aynı tarihte sona eren hesap dönemine ait; konsolide kar veya zarar tablosu, konsolide kar veya zarar ve diğer kapsamlı gelir tablosu, konsolide özkaynaklar değişim tablosu ve konsolide nakit akış tablosu ile önemli muhasebe politikalarının özeti de dahil olmak üzere konsolide finansal tablo dipnotlarından oluşan konsolide finansal tablolarını denetlemiş bulunuyoruz.

Görüşümüze göre, Sınırlı Olumlu Görüşün Dayanağı bölümünde belirtilen konunun etkileri hariç olmak üzere ilişikteki konsolide finansal tablolar, Aktif Yatırım Bankası A.Ş.'nin ve konsolidasyona tabi ortaklıklarının 31 Aralık 2018 tarihi itibarıyla konsolide finansal durumunu ve aynı tarihte sona eren hesap dönemine ait konsolide finansal performansını ve konsolide nakit akışlarını; 1 Kasım 2006 tarihli ve 26333 sayılı Resmi Gazete'de yayımlanan "Bankaların Muhasebe Uygulamalarına ve Belgelerin Saklanması İlişkin Usul ve Esaslar Hakkında Yönetmelik" ve Bankacılık Düzenleme ve Denetleme Kurulu tarafından bankaların hesap ve kayıt düzenine ilişkin yayımlanan diğer düzenlemeler ile Bankacılık Düzenleme ve Denetleme Kurumu ("BDDK") genelge ve açıklamaları ve bunlar ile düzenlenmeyen konularda Türkiye Finansal Raporlama Standartları ("TFRS'ler") hükümlerini içeren; "BDDK Muhasebe ve Finansal Raporlama Mevzuatı"na uygun olarak tüm önemli yönleriyle gerçeğe uygun bir biçimde sunmaktadır.

Sınırlı Olumlu Görüşün Dayanağı

Beşinci Bölüm II.7.3 numaralı dipnotta belirtildiği üzere, 31 Aralık 2018 tarihi itibarıyla hazırlanan ilişikteki konsolide finansal tablolar, Grup yönetimi tarafından ekonomide ve piyasalarda meydana gelebilecek olumsuz gelişmelerin olası etkileri nedeniyle 170.000 bin TL'si önceki dönemlerde ayrılan ve 37.000 bin TL tutarındaki kısmı cari dönemde iptal edilen toplam 133.000 bin TL tutarında, TMS 37 "Karşılıklar, Koşullu Borçlar ve Koşullu Varlıklar"ın muhasebeleştirme kriterlerini karşılamayan serbest karşılığı içermektedir.

Yaptığımız bağımsız denetim BDDK tarafından 2 Nisan 2015 tarihli 29314 sayılı Resmi Gazete'de yayımlanan "Bankaların Bağımsız Denetimi Hakkında Yönetmelik" ("BDDK Denetim Yönetmeliği") ve Kamu Gözetimi Muhasebe ve Denetim Standartları Kurumu ("KGGK") tarafından yayımlanan Türkiye Denetim Standartları'nın bir parçası olan Bağımsız Denetim Standartları'na ("BDS") uygun olarak yürütülmüştür. Bu standartlar kapsamındaki sorumluluklarımız, raporumuzun Bağımsız Denetçinin Konsolide Finansal Tabloların Bağımsız Denetimine İlişkin Sorumlulukları bölümünde ayrıntılı

bir şekilde açıklanmıştır. KGGK tarafından yayımlanan Bağımsız Denetçiler için Etik Kurallar ("Etik Kurallar") ile finansal tabloların bağımsız denetimiyle ilgili mevzuatta yer alan etik hükümlere uygun olarak Grup'tan bağımsız olduğumuzu beyan ederiz. Etik Kurallar ve mevzuat kapsamındaki etiğe ilişkin diğer sorumluluklar da tarafımızca yerine getirilmiştir. Bağımsız denetim sırasında elde ettiğimiz bağımsız denetim kanıtlarının, sınırlı olumlu görüşümüzün oluşturulması için yeterli ve uygun bir dayanak oluşturduğuna inanıyoruz.

Kilit Denetim Konuları

Kilit denetim konuları, mesleki muhakememize göre cari döneme ait konsolide finansal tabloların bağımsız denetiminde en çok önem arz eden konulardır. Kilit denetim konuları, bir bütün olarak konsolide finansal tabloların bağımsız denetimi çerçevesinde ve konsolide finansal tablolara ilişkin görüşümüzün oluşturulmasında ele alınmış olup, bu konular hakkında ayrı bir görüş bildirmiyoruz. Tarafımızca; Sınırlı Olumlu Görüşün Dayanağı bölümünde açıklanan konuya ilave olarak aşağıda açıklanan konular kilit denetim konuları olarak belirlenmiş ve raporumuzda bildirilmiştir.

İtfa edilmiş maliyetiyle ölçülen kredilere ilişkin değer düşüklüğü

İtfa edilmiş maliyetiyle ölçülen kredilere ilişkin değer düşüklüğü ile ilgili muhasebe politikaları ve kullanılan önemli muhasebe tahminleri ve varsayımlarının detayı Üçüncü Bölüm VII Numaralı dipnotta sunulmuştur.

Kilit denetim konusu

Grup'un 31 Aralık 2018 tarihi itibarıyla itfa edilmiş maliyetiyle ölçülen kredi bakiyesi toplam aktiflerinin %53'ünü oluşturmaktadır.

Grup, itfa edilmiş maliyetiyle ölçülen kredilerini 22 Haziran 2016 tarih ve 29750 sayılı Resmi Gazete'de yayımlanan ve 1 Ocak 2018 tarihi itibarıyla yürürlüğe giren "Kredilerin Sınıflandırılması ve Bunlar İçin Ayrılacak Karşılıklara İlişkin Usul ve Esaslar Hakkında Yönetmelik"e ("Yönetmelik") ve TFRS 9 Finansal Araçlar Standardına ("Standart") göre muhasebeleştirmektedir.

1 Ocak 2018 tarihi itibarıyla uygulanmaya başlanan Yönetmelik ve Standart ile finansal varlıklarda değer düşüklüğünün tespitinde "gerçekleşen zarar" modelinden "beklenen kredi zararı modeli"ne geçilmiş olup bu model önemli varsayım ve tahminleri içermektedir.

Konunun denetimde nasıl ele alındığı

Kredi değer düşüklüğü hesaplamalarını denetlemek için yaptığımız önemli prosedürler aşağıdakileri içermektedir:

- Kredi tahsisi, kullandırımı, teminatlandırma, tahsilat, takip, sınıflandırma ve değer düşüklüğü süreçlerine yönelik oluşturulan kontrollerin tasarım ve işleyiş etkinliği bilgi sistemleri uzmanları ile beraber test edilmiştir.
- Grup'un değer düşüklüğü modelinde tanımlanan öznel ve nesnel kriterlerin Yönetmelik ve Standart ile uygunluğu kontrol edilmiştir.
- Hazırlanan model ve metodoloji değerlendirilmiş ve kontrol testleri ve detay analizler ile yapılan hesaplamaların değerlendirmesi için çalışmalarımıza uzmanlar dahil edilmiştir.

Grup yönetiminin önemli varsayım ve tahminleri aşağıdaki gibidir.

- Kredi riskinde önemli artışın belirlenmesi,
- İleriye yönelik makroekonomik bilgilerin kredi riski hesaplamasına dahil edilmesi ve,
- Değer düşüklüğü modelinin tasarımı ve yapılandırması.

İtfa edilmiş maliyetiyle ölçülen kredilerin değer düşüklüğünün tespiti, (i) kredinin temerrüt durumuna, (ii) ilk muhasebeleştirme anına göre kredi riskindeki gerçekleşen değişime dayanan model ve (iii) bu kredilerin bu modele uygun sınıflandırılmasına bağlıdır. Beklenen kredi zarar karşılıkları hesaplamasının, finansal varlıkların buldukları aşamaya göre değişiklik göstermesi nedeniyle, kredilerin doğru sınıflandırılması önem taşımaktadır.

Grup, beklenen kredi zararlarını toplu olarak değerlendirerek hesaplamaktadır. Toplu olarak ayrılan karşılıklar, karmaşık tasarım ve uygulamaya sahip, geçmiş ve cari dönemlerdeki veri setleri ve beklentiler dikkate alınarak modellenmektedir. Ayrıca, geleceğe ilişkin beklentiler makroekonomik modeller ile yansıtılmaktadır.

Kredilere ilişkin değer düşüklüğü hesaplaması yukarıda açıklandığı gibi önemli tahmin, varsayım ve yönetimin yargılarını içermesi ve ayrıca karmaşık bir yapıya sahip olması nedeniyle kilit denetim konusu olarak belirlenmiştir.

Diğer Husus

Grup'un 31 Aralık 2017 tarihinde sona eren hesap dönemine ait konsolide finansal tabloları başka bir bağımsız denetçi tarafından denetlenmiş ve 9 Mart 2018 tarihinde bu konsolide finansal tablolara ilişkin ayrılan serbest karşılık nedeniyle sınırlı olumlu görüş verilmiştir.

Yönetimin ve Üst Yönetimden Sorumlu Olanların Konsolide Finansal Tablolara İlişkin Sorumlulukları

Grup yönetimi; konsolide finansal tabloların "BDDK Muhasebe ve Finansal Raporlama Mevzuatı'na uygun olarak hazırlanmasından, gerçeğe uygun bir

• Kredi inceleme çalışmaları, örnekleme yoluyla seçilen krediler için kredi dosyalarının ve bilgilerinin detaylı olarak incelenmesini ve sınıflandırılmasının kontrolünü kapsamaktadır. Bu kapsamda kredi müşterisinin cari durumu, ileriye dönük bilgiler ve makroekonomik beklentiler de dahil edilerek değerlendirilmiştir.

• Beklenen zarar hesaplama modellerindeki verinin doğruluğu ve bütünlüğü test edilmiş, ayrıca beklenen kredi zararı hesaplamaları, yeniden hesaplama yöntemiyle kontrol edilmiştir. Hesaplama kullanılan, risk parametreleri için kurulan modeller incelenmiş ve seçilen örnek portföyler için risk parametreleri yeniden hesaplanmıştır.

• Geleceğe yönelik beklentileri yansıtmak için kullanılan makroekonomik modeller değerlendirilmiş, ilgili modellerin risk parametrelerine etkisi yeniden hesaplama yöntemi ile kontrol edilmiştir.

• Kredi riskinde önemli artışın belirlenmesinde kullanılan nitel ve nicel değerlendirmeler incelenmiş ve uygunluğu değerlendirilmiştir.

• Ayrıca, kredilerin değer düşüklüğü karşılıklarına ilişkin konsolide finansal tablolarda yapılan açıklamaların yeterliliği değerlendirilmiştir.

biçimde sunumundan ve hata veya hile kaynaklı önemli yanlışlık içermeyecek şekilde hazırlanması için gerekli gördüğü iç kontrolden sorumludur. Konsolide finansal tabloları hazırlarken yönetim; Grup'un sürekliliğini devam ettirme kabiliyetinin değerlendirilmesinden, gerektiğinde süreklilikle ilgili hususları açıklamaktan ve Grup'u tasfiye etme ya da ticari faaliyeti sona erdirmeye niyeti ya da mecburiyeti bulunmadığı sürece işletmenin sürekliliği esasını kullanmaktan sorumludur.

Üst yönetimden sorumlu olanlar, Grup'un finansal raporlama sürecinin gözetiminden sorumludur.

Bağımsız Denetçinin Konsolide Finansal Tabloların Bağımsız Denetimine İlişkin Sorumlulukları

Bir bağımsız denetimde, biz bağımsız denetçilerin sorumlulukları şunlardır:

Amacımız, bir bütün olarak konsolide finansal tabloların hata veya hile kaynaklı önemli bir yanlışlık içerip içermediğine ilişkin makul güvence elde etmek ve görüşümüzü içeren bir bağımsız denetçi raporu düzenlemektir. BDDK Denetim Yönetmeliği ve BDS'lere uygun olarak yürütülen bir bağımsız denetim sonucunda verilen makul güvence; yüksek bir güvence seviyesidir ancak, var olan önemli bir yanlışlığın her zaman tespit edileceğini garanti etmez. Yanlışlıklar hata veya hile kaynaklı olabilir. Yanlışlıkların, tek başına veya toplu olarak, finansal tablo kullanıcılarının bu konsolide finansal tablolara istinaden alacakları ekonomik kararları etkilemesi makul ölçüde bekleniyorsa, bu yanlışlıklar önemli olarak kabul edilir.

BDDK Denetim Yönetmeliği ve BDS'lere uygun olarak yürütülen bir bağımsız denetimin gereği olarak, bağımsız denetim boyunca mesleki muhakememizi kullanmakta ve mesleki şüpheciliğimizi sürdürmekteyiz. Tarafımızca ayrıca:

- Konsolide finansal tablolardaki hata veya hile kaynaklı "önemli yanlışlık" riskleri belirlenmekte ve değerlendirilmekte; bu risklere karşılık veren denetim prosedürleri tasarlanmakta ve uygulanmakta ve görüşümüze dayanak teşkil edecek yeterli ve uygun denetim kanıtı elde edilmektedir. Hile; muvazaa, sahtekârlık, kasıtlı ihmal, gerçeğe aykırı beyan veya iç kontrol ihlali fiillerini içerebildiğinden, hile kaynaklı önemli bir yanlışlığı tespit edememe riski, hata kaynaklı önemli bir yanlışlığı tespit edememe riskinden yüksektir.
-
- Grup'un iç kontrolünün etkinliğine ilişkin bir görüş bildirmek amacıyla değil ama duruma uygun denetim prosedürlerini tasarlamak amacıyla denetimle ilgili iç kontrol değerlendirilmektedir.

- Yönetim tarafından kullanılan muhasebe politikalarının uygunluğu ve yapılan muhasebe tahminlerinin ve ilgili açıklamaların makul olup olmadığı değerlendirilmektedir.

- Elde edilen denetim kanıtlarına dayanarak Grup'un sürekliliğini devam ettirme kabiliyetine ilişkin ciddi şüphe oluşturabilecek olay veya şartlarla ilgili önemli bir belirsizliğin mevcut olup olmadığı hakkında ve yönetimce işletmenin sürekliliği esasını kullanılmasının uygunluğu hakkında sonuca varılmaktadır. Önemli bir belirsizliğin mevcut olduğu sonucuna varmamız halinde, raporumuzda, konsolide finansal tablolardaki ilgili açıklamalara dikkat çekmemiz ya da bu açıklamaların yetersiz olması durumunda olumlu görüş dışında bir görüş vermemiz gerekmektedir. Vardığımız sonuçlar, bağımsız denetçi raporu tarihine kadar elde edilen denetim kanıtlarına dayanmaktadır. Bununla birlikte, gelecekteki olay veya şartlar Grup'un sürekliliğini sona erdirebilir.

- Konsolide finansal tabloların, açıklamalar dâhil olmak üzere, genel sunumu, yapısı ve içeriği ile bu tabloların, temelini oluşturan işlem ve olayları gerçeğe uygun sunumu sağlayacak şekilde yansıtıp yansıtmadığı değerlendirilmektedir.
- Konsolide finansal tablolar hakkında görüş vermek amacıyla, topluluk içerisindeki işletmelere veya faaliyet bölümlerine ilişkin finansal bilgiler hakkında yeterli ve uygun denetim kanıtı elde edilmektedir. Topluluk denetiminin yönlendirilmesinden gözetiminden ve yürütülmesinden sorumluyuz. Verdiğimiz denetim görüşünden tek başımıza sorumluyuz.

Diğer hususların yanı sıra, denetim sırasında tespit ettiğimiz önemli iç kontrol eksiklikleri dâhil olmak üzere, bağımsız denetimin planlanan kapsamı ve zamanlaması ile önemli denetim bulgularını üst yönetimden sorumlu olanlara bildirmekteyiz.

Bağımsızlığa ilişkin etik hükümlere uygunluk sağladığımızı üst yönetimden sorumlu olanlara bildirmiş bulunmaktayız. Ayrıca bağımsızlık üzerinde etkisi olduğu düşünülebilecek tüm ilişkiler ve diğer hususları ve -varsa- ilgili önlemleri üst yönetimden sorumlu olanlara iletmış bulunmaktayız.

Üst yönetimden sorumlu olanlara bildirilen konular arasından, cari döneme ait konsolide finansal tabloların bağımsız denetiminde en çok önem arz eden konuları yani kilit denetim konularını belirlemekteyiz. Mevzuatın konunun kamuya açıklanmasına izin vermediği durumlarda veya konuyu kamuya açıklamanın doğuracağı olumsuz sonuçların, kamuya açıklamanın doğuracağı kamu yararını aşacağına makul şekilde beklendiği oldukça istisnai durumlarda, ilgili hususun bağımsız denetçi raporumuzda bildirilmemesine karar verebiliriz.

B) Mevzuattan Kaynaklanan Diğer Yükümlülükler

1) 6102 sayılı Türk Ticaret Kanunu'nun ("TTK") 402'nci maddesinin dördüncü fıkrası uyarınca; Banka'nın 1 Ocak – 31 Aralık 2018 hesap döneminde defter tutma düzeninin, TTK ile Banka esas sözleşmesinin finansal raporlamaya ilişkin hükümlerine uygun olmadığına dair önemli bir hususa rastlanmamıştır.

2) TTK'nın 402'nci maddesinin dördüncü fıkrası uyarınca; Yönetim Kurulu tarafımıza denetim kapsamında istenen açıklamaları yapmış ve talep edilen belgeleri vermiştir.

KPMG Bağımsız Denetim ve Serbest Muhasebeci Mali Müşavirlik Anonim Şirketi
A member firm of KPMG International Cooperative

Alper Güvenç

SMMM, Sorumlu Denetçi

11 Mart 2019

İstanbul, Türkiye



İçindekiler

BİRİNCİ BÖLÜM

Genel Bilgiler

I.	Ana Ortaklık Banka'nın kuruluş tarihi, başlangıç statüsü, anılan statüde meydana gelen değişiklikleri ihtiva eden tarihçesi	246
II.	Ana Ortaklık Banka'nın sermaye yapısı, yönetim ve denetimini doğrudan veya dolaylı olarak tek başına veya birlikte elinde bulunduran ortakları, varsa bu hususlarda yıl içindeki değişiklikler ile dahil olduğu gruba ilişkin açıklama	246
III.	Ana Ortaklık Banka'nın, yönetim kurulu başkan ve üyeleri, denetim komitesi üyeleri ile genel müdür ve yardımcılarının varsa Banka'da sahip oldukları paylara ve sorumluluk alanlarına ilişkin açıklamalar	247
IV.	Ana Ortaklık Banka'da nitelikli pay sahibi olan kişi ve kuruluşlara ilişkin açıklamalar	247
V.	Ana Ortaklık Banka'nın hizmet türü ve faaliyet alanlarını içeren özet bilgi	248
VI.	Bankaların konsolide finansal tablolarının düzenlenmesine ilişkin tebliğ ile Türkiye muhasebe standartları gereği yapılan konsolidasyon işlemleri arasındaki farklılıklar ile tam konsolidasyona veya oransal konsolidasyona tabi tutulan, özkaynaklardan indirilen ya da bu üç yönteme dahil olmayan kuruluşlar hakkında kısa açıklama	248
VII.	Ana Ortaklık Banka ile bağlı ortaklıkları arasında özkaynakların derhal transfer edilmesinin veya borçların geri ödenmesinin önünde mevcut veya muhtemel, fiili veya hukuki engeller	248

İKİNCİ BÖLÜM

Konsolide Finansal Tablolar

I.	Konsolide bilanço (Finansal durum tablosu)	249
II.	Konsolide nazım hesaplar tablosu	255
III.	Konsolide gelir tablosu (Kar ve Zarar cetveli)	259
IV.	Konsolide özkaynaklarda muhasebeleştirilen kar veya zarar ve diğer kapsamlı gelir tablosu	262
V.	Konsolide özkaynak değişim tablosu	264
VI.	Konsolide nakit akış tablosu	266
VII.	Kar dağıtım tablosu	269

ÜÇÜNCÜ BÖLÜM

Muhasebe Politikaları

I.	Sunum esaslarına ilişkin açıklamalar	271
II.	Finansal araçların kullanım stratejisi ve yabancı para cinsinden işlemlere ilişkin açıklamalar	272
III.	Vadeli işlem ve opsiyon sözleşmeleri ile türev ürünlere ilişkin açıklamalar	273
IV.	Faiz gelir ve giderine ilişkin açıklamalar	274
V.	Ücret ve komisyon gelir ve giderlerine ilişkin açıklamalar	274
VI.	Finansal varlıklara ilişkin açıklamalar	274
VII.	Beklenen zarar karşılıklarına ilişkin açıklamalar	276
VIII.	Finansal araçların netleştirilmesine ilişkin açıklamalar	276
IX.	Satış ve geri alış anlaşmaları ve menkul değerlerin ödünç verilmesi işlemlerine ilişkin açıklamalar	276
X.	Satış amaçlı elde tutulan ve durdurulan faaliyetlere ilişkin duran varlıklar ile bu varlıklara ilişkin borçlar hakkında açıklamalar	276
XI.	Şerefiye ve diğer maddi olmayan duran varlıklara ilişkin açıklamalar	279
XII.	Maddi duran varlıklara ilişkin açıklamalar	279
XIII.	Kiralama işlemlerine ilişkin açıklamalar	280
XIV.	Karşılıklar ve koşullu yükümlülüklerle ilişkin açıklamalar	280
XV.	Çalışanların haklarına ilişkin yükümlülüklerle ilişkin açıklamalar	281
XVI.	Vergi uygulamalarına ilişkin açıklamalar	281
XVII.	Borçlanmalara ilişkin ilave açıklamalar	282
XVIII.	İhraç edilen hisse senetlerine ilişkin açıklamalar	283
XIX.	Aval ve kabullere ilişkin açıklamalar	283
XX.	Devlet teşviklerine ilişkin açıklamalar	283

XXI.	Raporlamanın bölümlenmeye göre yapılmasına ilişkin açıklamalar	283
XXII.	Diğer hususlara ilişkin açıklamalar	283
XXIII.	İştirakler, bağlı ortaklıklar ve birlikte kontrol edilen ortaklıklara ilişkin açıklamalar	283
XXIV.	TFRS 9 Finansal araçlar standardına ilişkin açıklamalar	284
XXV.	Önceki dönem muhasebe politikalarına ilişkin açıklamalar	286

DÖRDÜNCÜ BÖLÜM

Mali Bünyeye ve Risk Yönetimine İlişkin Bilgiler

I.	Konsolide özkaynak kalemlerine ilişkin açıklamalar	289
II.	Konsolide Kredi riskine ilişkin açıklamalar	299
III.	Konsolide kur riskine ilişkin açıklamalar	310
IV.	Konsolide faiz oranı riskine ilişkin açıklamalar	313
V.	Konsolide hisse senedi pozisyon riskine ilişkin açıklamalar	316
VI.	Konsolide likidite riski yönetimine ve likidite karşılama oranına ilişkin açıklamalar	316
VII.	Konsolide kaldıraç oranına ilişkin açıklamalar	323
VIII.	Finansal varlık ve borçların gerçeğe uygun değeri ile gösterilmesine ilişkin açıklamalar	325
IX.	Risk yönetimine ilişkin açıklamalar	326
X.	Menkul kıymetleştirme pozisyonuna ilişkin açıklamalar	345
XI.	Konsolide piyasa riskine ilişkin açıklamalar	345
XII.	Konsolide operasyonel riske ilişkin açıklamalar	346
XIII.	Bankacılık hesaplarından kaynaklanan faiz oranı riski	347
XIV.	Raporlamanın bölümlenmeye göre yapılmasına ilişkin açıklamalar	348
XV.	Başkalarının nam ve hesabına yapılan işlemler ile inanca dayalı işlemlere ilişkin açıklamalar	349

BEŞİNCİ BÖLÜM

Konsolide Olmayan Finansal Tablolara İlişkin Açıklama ve Dipnotlar

I.	Konsolide bilançonun aktif hesaplarına ilişkin açıklama ve dipnotlar	350
II.	Konsolide bilançonun pasif hesaplarına ilişkin açıklama ve dipnotlar	383
III.	Konsolide nazım hesaplara ilişkin açıklama ve dipnotlar	392
IV.	Konsolide gelir tablosuna ilişkin açıklama ve dipnotlar	399
V.	Konsolide özkaynak değişim tablosuna ilişkin açıklama ve dipnotlar	410
VI.	Konsolide nakit akış tablosuna ilişkin açıklama ve dipnotlar	411
VII.	Grup'un dahil olduğu risk grubuna ilişkin açıklamalar	413
VIII.	Grup'un yurtiçi, yurtdışı, kıyı bankacılığı bölgelerindeki şube veya iştirakler ile yurt dışı temsilciliklerine ilişkin açıklamalar	415

ALTINCI BÖLÜM

Diğer Açıklamalar

I.	Grup'un faaliyetine ilişkin diğer açıklamalar	416
II.	Bilanço tarihinden sonra ortaya çıkan hususlara ilişkin açıklamalar	416

YEDİNCİ BÖLÜM

Bağımsız Denetim Raporuna İlişkin Açıklamalar

I.	Bağımsız denetçi raporuna ilişkin olarak açıklanması gereken hususlar	416
II.	Bağımsız denetçi tarafından hazırlanan açıklama ve dipnotlar	416

AKTİF YATIRIM BANKASI ANONİM ŞİRKETİ

31 ARALIK 2018 TARİHİNDE SONA EREN HESAP DÖNEMİNE AİT KONSOLİDE FİNANSAL TABLOLARA İLİŞKİN DİPNOTLAR

Adres : Büyükdere Cad. No:163/A Zincirlikuyu / İstanbul
Telefon : (0212) 340 8000
Faks : (0212) 340 8865
E-Site : www.aktifbank.com.tr
E-Posta : webmaster@aktifbank.com.tr

Bankacılık Düzenleme ve Denetleme Kurumu tarafından düzenlenen Bankalarca Kamuya Açıklanacak Finansal Tablolar ile Bunlara İlişkin Açıklama ve Dipnotlar Hakkında Tebliğe göre hazırlanan yıl sonu konsolide finansal rapor aşağıda yer alan bölümlerden oluşmaktadır.

- ANA ORTAKLIK BANKA HAKKINDA GENEL BİLGİLER
- ANA ORTAKLIK BANKANIN KONSOLİDE FİNANSAL TABLOLARI
- İLGİLİ DÖNEMDE UYGULANAN MUHASEBE POLİTİKALARINA İLİŞKİN AÇIKLAMALAR
- KONSOLİDASYON KAPSAMINDAKİ GRUBUN MALİ BÜNYESİNE VE RİSK YÖNETİMİNE İLİŞKİN BİLGİLER
- KONSOLİDE FİNANSAL TABLOLARA İLİŞKİN AÇIKLAMA VE DİPNOTLAR
- DİĞER AÇIKLAMALAR
- BAĞIMSIZ DENETİM RAPORU

Bu finansal rapor çerçevesinde finansal tabloları konsolide edilen bağlı ortaklıklarımız, iştiraklerimiz ve birlikte kontrol edilen ortaklıklarımız aşağıdadır.

Bağlı Ortaklıklar	İştirakler	Birlikte Kontrol Edilen Ortaklıklar
1. UPT Ödeme Hizmetleri A.Ş.	-	-
2. Mükafat Portföy Yönetimi A.Ş.	-	-
3. N Kolay Ödeme Kuruluşu A.Ş.	-	-
4. -	Kazakhstan Ijara Company Jsc	-
5. -	Euroasian Leasing Company	-
6. -	Haliç Finansal Kiralama A.Ş.	-

Bu raporda yer alan konsolide finansal tablolar ile bunlara ilişkin açıklama ve dipnotlar Bankaların Muhasebe Uygulamalarına ve Belgelerin Saklanması İlişkin Usul ve Esaslar Hakkında Yönetmelik, Türkiye Muhasebe Standartları, Türkiye Finansal Raporlama Standartları, bunlara ilişkin ek ve yorumlar ile Bankamız kayıtlarına uygun olarak, aksi belirtilmediği müddetçe **bin Türk Lirası** cinsinden hazırlanmış olup, bağımsız denetime tabi tutulmuş ve ilişikte sunulmuştur.

Ahmet Çalık Yönetim Kurulu Başkanı	Dr. Serdar Sümer Yönetim Kurulu Üyesi Genel Müdür	Murat Barlas Finansal Raporlamadan Sorumlu Genel Müdür Yardımcısı	Özer Burhan Finansal Raporlamadan Sorumlu Bölüm Başkanı	Kemaleddin Koyuncu Denetim Komitesi Başkanı	İbrahim Yaşar Denetim Komitesi Üyesi
					

Bu finansal rapor ile ilgili olarak soruların iletilebileceği yetkili personele ilişkin bilgiler:

Ad-Soyad / Unvan : Ercan Can / Finansal Raporlamadan Sorumlu İş Başkanı
Tel No : (0212) 340 8000
Faks No : (0212) 340 8861

AKTİF YATIRIM BANKASI ANONİM ŞİRKETİ

31 ARALIK 2018 TARİHİNDE SONA EREN HESAP DÖNEMİNE AİT KONSOLİDE FİNANSAL TABLOLARA İLİŞKİN DİPNOTLAR

BİRİNCİ BÖLÜM

GENEL BİLGİLER

I. Ana Ortaklık Banka'nın kuruluş tarihi, başlangıç statüsü, anılan statüde meydana gelen değişiklikleri ihtiva eden tarihçesi

Aktif Yatırım Bankası A.Ş.'nin ("Banka", "Ana Ortaklık Banka" veya "Aktifbank") kurulmasına 3182 sayılı Bankalar Kanunu'nun 4'üncü maddesine göre, Bakanlar Kurulu'nca 22 Eylül 1998 tarih ve 98/11819 sayılı Kararname ile izin verilmiş, söz konusu karar 21 Ekim 1998 tarih ve 23500 sayılı Resmi Gazete'de yayımlanmıştır. Banka, 28 Temmuz 1999 tarihinde tescil edilmiş ve "Ana Sözleşme" 29 Temmuz 1999 tarihinde Türkiye Ticaret Sicili Gazetesi'nde yayımlanmıştır.

Banka'nın statüsü 5411 Sayılı Bankacılık Kanunu'nda yer alan sınıflamaya göre "Kalkınma ve Yatırım Bankası"dır. Banka'nın "Mevduat Kabul Etme" yetkisi bulunmamaktadır.

Banka'nın "Çalık Yatırım Bankası A.Ş." olan ticaret unvanı 10 Haziran 2008 tarih ve 621 no'lu Yönetim Kurulu kararı ile "Aktif Yatırım Bankası A.Ş. (Aktif Bank)" olarak değiştirilmiştir. Ticaret unvanı değişikliği 1 Ağustos 2008 tarihinde tescil edilmiştir.

II. Ana Ortaklık Banka'nın sermaye yapısı, yönetim ve denetimini doğrudan veya dolaylı olarak tek başına veya birlikte elinde bulunduran ortakları, varsa bu hususlarda yıl içindeki değişiklikler ile dahil olduğu gruba ilişkin açıklama

31 Aralık 2018 tarihi itibarıyla başlıca hissedarlar ve sermaye yapısı aşağıda belirtilmiştir:

Ad soyad/Ticari unvanı	Pay Tutarları	Pay Oranları	Ödenmiş Paylar	Ödenmemiş Paylar
Çalık Holding A.Ş.	1.186.791	99,43	1.186.791	-
Çalık Denim Tekstil San. ve Tic. A.Ş.	3.597	0,30	3.597	-
Ahmet Çalık	1.599	0,13	1.599	-
Başak Yönetim Sistemleri A.Ş.	799	0,07	799	-
Irmak Yönetim Sistemleri A.Ş.	799	0,07	799	-
Toplam	1.193.585	100,00	1.193.585	-

Ana Ortaklık Banka'nın sermayesinde doğrudan veya dolaylı hakimiyeti söz konusu olan sermaye grubu Çalık Grubu'dur.

AKTİF YATIRIM BANKASI ANONİM ŞİRKETİ

31 ARALIK 2018 TARİHİNDE SONA EREN HESAP DÖNEMİNE AİT KONSOLİDE FİNANSAL TABLOLARA İLİŞKİN DİPNOTLAR

III. Ana Ortaklık Banka'nın, yönetim kurulu başkan ve üyeleri, denetim komitesi üyeleri ile genel müdür ve yardımcılarının varsa Banka'da sahip oldukları paylara ve sorumluluk alanlarına ilişkin açıklamalar

Adı ve Soyadı	Görevi	Eğitimi
Ahmet Çalık	Yönetim Kurulu Başkanı	Lise
Mehmet Usta	Yönetim Kurulu Başkan Vekili	Lisans
Mehmet Ertuğrul Gürler	Yönetim Kurulu Üyesi	Lisans
Veysel Şahin	Yönetim Kurulu Üyesi	Lisans
Kemaleddin Koyuncu	Yönetim Kurulu Üyesi, Denetim Komitesi Üyesi	Yüksek Lisans
İbrahim Yaşar	Yönetim Kurulu Üyesi, Denetim Komitesi Üyesi	Yüksek Lisans
Serdar Sümer	Yönetim Kurulu Üyesi, Genel Müdür	Doktora
Ahmet Erdal Günçan	Genel Müdür Yardımcısı – Kurumsal Bankacılık	Yüksek Lisans
Uğur Gökhan Özdiñ	Genel Müdür Yardımcısı – Bilgi Teknolojileri ve Operasyon	Doktora
Murat Barlas	Genel Müdür Yardımcısı – Finans	Lisans
Gürol Güngör	Genel Müdür Yardımcısı – Perakende Bankacılık Satış ve İřt. Koordinasyon	Yüksek Lisans
Muzaffer Suat Utku	Genel Müdür Yardımcısı – Finansal Kurumlar	Yüksek Lisans
Tevfik Kınık	Genel Müdür Yardımcısı – Kredi Analitik ve Sermaye Piyasaları	Yüksek Lisans
Betügül Toker	Genel Müdür Yardımcısı – Dijital Bankacılık ve Ödeme Sistemleri	Lisans

Hazineden sorumlu Genel Müdür Yardımcısı Ömer Ünveren 31 Ekim 2018 tarihinde görevinden ayrılmıştır.

Yönetim Kurulu Başkanı Ahmet Çalık, Banka sermayesinde doğrudan %0,13 oranında paya sahiptir.

Yukarıda ismi geçen diğer kişilerin, Banka'da sahip oldukları paylar bulunmamaktadır.

IV. Ana Ortaklık Banka'da nitelikli pay sahibi olan kişi ve kuruluşlara ilişkin açıklamalar

Ad soyad/Ticaret unvanı	Pay Tutarları	Pay Oranları	Ödenmiş Paylar	Ödenmemiş Paylar
Çalık Holding A.Ş.	1.186.791	99,43	1.186.791	-

AKTİF YATIRIM BANKASI ANONİM ŞİRKETİ

31 ARALIK 2018 TARİHİNDE SONA EREN HESAP DÖNEMİNE AİT KONSOLİDE FİNANSAL TABLOLARA İLİŞKİN DİPNOTLAR

V. Ana Ortaklık Bankanın hizmet türü ve faaliyet alanlarını içeren özet bilgi

Banka'nın kuruluş amacı, mer'î mevzuat hükümlerine uygun olarak ve Bankacılık Kanunu ve ilgili mevzuatın sınırları içinde kalmak kaydı ile yatırım, proje finansmanı ve menkul kıymetlerle ilgili işlemler ve aşağıda belirtilmiş olan konular da dahil olmak üzere her türlü yatırım bankacılığı hizmeti vermek ve mevzuatın Kalkınma ve Yatırım Bankaları hakkında cevaz verdiği her türlü bankacılık işleminde bulunmaktır. Banka ayrıca proje finansmanı ve diğer finansman hizmetleri, faktoring işlemleri, finansal kiralama işlemleri, menkul kıymet ve kredili finansman hizmetleri, yatırım bankacılığı ile ilgili ekonomik, organizasyon, müşavirlik faaliyetleri hizmetleri vermeyi amaçlamaktadır.

Banka, aşağıdaki faaliyet türlerini yapmaktadır:

- Nakdi, gayrinakdi her cins ve surette kredi verme işlemleri,
- Nakdi ve kaydi ödeme ve fon transferi işlemleri, muhabir bankacılık veya çek hesaplarının kullanılması dahil her türlü ödeme ve tahsilat işlemleri,
- Çek ve diğer kambiyo senetlerinin iştirası işlemleri,
- Efektif dahil kambiyo işlemleri,
- Para piyasası araçlarının alım ve satımı,
- Ekonomik ve finansal göstergelere dayalı vadeli işlem sözleşmelerinin alım ve satımı,
- Sermaye piyasası araçlarına dayalı vadeli işlem sözleşmelerinin alım ve satımı,
- Döviz dayalı vadeli işlem sözleşmelerinin alım ve satımı,
- Sermaye piyasası araçlarının alım ve satımı işlemleri,
- Sermaye piyasası araçlarının geri alım veya tekrar satım taahhüdü işlemleri,
- Daha önce ihraç edilmiş olan sermaye piyasası araçlarının aracılık maksadyla alım satımının yürütülmesi işlemleri,
- Başkaları lehine teminat, garanti ve sair yükümlülüklerin üstlenilmesi işlemleri gibi garanti işleri,
- Faktoring işlemleri,
- Finansal kiralama işlemleri,
- Proje finansmanı,
- Diğer danışmanlık faaliyetleri.

VI. Bankaların konsolide finansal tablolarının düzenlenmesine ilişkin tebliğ ile Türkiye muhasebe standartları gereği yapılan konsolidasyon işlemleri arasındaki farklılıklar ile tam konsolidasyona veya oransal konsolidasyona tabi tutulan, özkaynaklardan indirilen ya da bu üç yönteme dahil olmayan kuruluşlar hakkında kısa açıklama

Bankaların Konsolide Finansal Tablolarının Düzenlenmesine İlişkin Tebliğ'e göre sadece mali ortaklıklar konsolidasyon kapsamına alınırken, Türkiye Muhasebe Standartları gereği mali ve mali olmayan tüm ortaklıklar konsolidasyon kapsamına alınmalıdır. Oransal konsolidasyona tabi tutulan ortaklık bulunmamaktadır.

VII. Ana Ortaklık Banka ile bağlı ortaklıkları arasında özkaynakların derhal transfer edilmesinin veya borçların geri ödenmesinin önünde mevcut veya muhtemel, fiili veya hukuki engeller

Bulunmamaktadır.

AKTİF YATIRIM BANKASI ANONİM ŞİRKETİ**31 ARALIK 2018 TARİHİ İTİBARIYLA KONSOLİDE BİLANÇO (FİNANSAL DURUM TABLOSU)**
(Birim - Bin TL)**I. BİLANÇO (FİNANSAL DURUM TABLOSU)**

VARLIKLAR	Dipnot (5-I)	Bağımsız denetimden geçmiş Cari dönem 31 Aralık 2018			
		TP	YP	Toplam	
I. FİNANSAL VARLIKLAR (Net)		2.238.791	3.001.458	5.240.249	
1.1 Nakit ve Nakit Benzerleri		551.836	2.037.458	2.589.294	
1.1.1 Nakit Değerler ve Merkez Bankası	(1)	376.388	1.712.300	2.088.688	
1.1.2 Bankalar	(4)	144.525	310.164	454.689	
1.1.3 Para Piyasalarından Alacaklar		30.923	14.994	45.917	
1.2 Gerçeğe Uygun Değer Farkı Kâr Zarara Yansıtılan Finansal Varlıklar	(2)	304.123	-	304.123	
1.2.1 Devlet Borçlanma Senetleri		14.255	-	14.255	
1.2.2 Sermayede Payı Temsil Eden Menkul Değerler		-	-	-	
1.2.3 Diğer Finansal Varlıklar		289.868	-	289.868	
1.3 Gerçeğe Uygun Değer Farkı Diğer Kapsamlı Gelire Yansıtılan Finansal Varlıklar	(5)	1.271.685	661.312	1.932.997	
1.3.1 Devlet Borçlanma Senetleri		794.473	97.044	891.517	
1.3.2 Sermayede Payı Temsil Eden Menkul Değerler		1.518	3.851	5.369	
1.3.3 Diğer Finansal Varlıklar		475.694	560.417	1.036.111	
1.4 İtfa Edilmiş Maliyeti ile Ölçülen Finansal Varlıklar	(7)	60.985	300.963	361.948	
1.4.1 Devlet Borçlanma Senetleri		-	-	-	
1.4.2 Diğer Finansal Varlıklar		60.985	300.963	361.948	
1.5 Türev Finansal Varlıklar	(3)	50.864	1.725	52.589	
1.5.1 Türev Finansal Varlıkların Gerçeğe Uygun Değer Farkı Kar Zarara Yansıtılan Kısmı		50.864	1.725	52.589	
1.5.2 Türev Finansal Varlıkların Gerçeğe Uygun Değer Farkı Diğer Kapsamlı Gelire Yansıtılan Kısmı		-	-	-	
1.6 Donuk Finansal Varlıklar		-	-	-	
1.7 Beklenen Zarar Karşılıkları (-)		702	-	702	
II. KREDİLER (Net)	(6)	4.137.018	3.076.585	7.213.603	
2.1 Krediler		4.052.635	3.076.585	7.129.220	
2.1.1 İtfa Edilmiş Maliyetiyle Ölçülenler		4.052.635	3.076.585	7.129.220	
2.1.2 Gerçeğe Uygun Değer Farkı Kar Zarara Yansıtılanlar		-	-	-	
2.1.3 Gerçeğe Uygun Değer Farkı Diğer Kapsamlı Gelire Yansıtılanlar		-	-	-	
2.2 Kiralama İşlemlerinden Alacaklar	(11)	-	-	-	
2.2.1 Finansal Kiralama Alacakları		-	-	-	
2.2.2 Faaliyet Kiralaması Alacakları		-	-	-	
2.2.3 Kazanılmamış Gelirler (-)		-	-	-	
2.3 Faktoring Alacakları		-	-	-	
2.3.1 İtfa Edilmiş Maliyetiyle Ölçülenler		-	-	-	
2.3.2 Gerçeğe Uygun Değer Farkı Kar Zarara Yansıtılanlar		-	-	-	
2.3.3 Gerçeğe Uygun Değer Farkı Diğer Kapsamlı Gelire Yansıtılanlar		-	-	-	
2.4 Donuk Alacaklar	(6)	270.617	-	270.617	
2.5 Beklenen Zarar Karşılıkları (-)	(6)	186.234	-	186.234	
2.5.1 12 Aylık Beklenen Zarar Karşılığı (Birinci Aşama)		19.546	-	19.546	
2.5.2 Kredi Riskinde Önemli Artış (İkinci Aşama)		18.885	-	18.885	
2.5.3 Temerrüt (Üçüncü Aşama/Özel Karşılık)		147.803	-	147.803	
III. SATIŞ AMAÇLI ELDE TUTULAN VE DURDURULAN FAALİYETLERE İLİŞKİN DURAN VARLIKLAR (Net)	(16)	71.999	-	71.999	
3.1 Satış Amaçlı		71.999	-	71.999	
3.2 Durdurulan Faaliyetlere İlişkin		-	-	-	
IV. ORTAKLIK YATIRIMLARI		315.241	17.754	332.995	

AKTİF YATIRIM BANKASI ANONİM ŞİRKETİ**31 ARALIK 2017 TARİHİ İTİBARIYLA KONSOLİDE BİLANÇO (FİNANSAL DURUM TABLOSU)**
(Birim - Bin TL)

4.1 İştirakler (Net)	(8)	7.271	17.754	25.025
4.1.1 Özkaynak Yöntemine Göre Değerlenenler		7.271	17.754	25.025
4.1.2 Konsolide Edilmeyenler		-	-	-
4.2 Bağı Ortaklıklar (Net)	(9)	307.970	-	307.970
4.2.1 Konsolide Edilmeyen Mali Ortaklıklar		100	-	100
4.2.2 Konsolide Edilmeyen Mali Olmayan Ortaklıklar		307.870	-	307.870
4.3 Birlikte Kontrol Edilen Ortaklıklar (İş Ortaklıkları) (Net)	(10)	-	-	-
4.3.1 Özkaynak Yöntemine Göre Değerlenenler		-	-	-
4.3.2 Konsolide Edilmeyenler		-	-	-
V. MADDİ DURAN VARLIKLAR (Net)	(12)	36.675	-	36.675
VI. MADDİ OLMAYAN DURAN VARLIKLAR (Net)	(13)	66.297	-	66.297
6.1 Şerefiye		-	-	-
6.2 Diğer		66.297	-	66.297
VII. YATIRIM AMAÇLI GAYRİMENKULLER (Net)	(14)	-	-	-
VIII. CARİ VERGİ VARLIĞI	(15)	-	-	-
IX. ERTELENMİŞ VERGİ VARLIĞI	(15)	28.365	-	28.365
X. DİĞER AKTİFLER	(17)	476.153	48.649	524.802
VARLIKLAR TOPLAMI		7.370.539	6.144.446	13.514.985

Üçüncü Bölüm I numaralı dipnotta belirtildiği üzere cari dönem finansal tabloları, önceki dönem finansal tabloların hazırlanmasında kullanılan muhasebe politikalarından farklı muhasebe politikaları kullanılarak hazırlanmış olup önceki dönem finansal tablo ve dipnotları yeniden düzenlenmemiştir. Önceki dönem finansal tabloları bu raporda ayrı olarak sunulmuştur.

AKTİF KALEMLER	Dipnot (5-I)	Bağımsız denetimden geçmiş Önceki dönem 31 Aralık 2017		
		TP	YP	Toplam
I. NAKİT DEĞERLER VE MERKEZ BANKASI	(1)	359.516	1.225.318	1.584.834
II. GERÇEĞE UYGUN D. FARKI K/Z'A YANSITILAN FV (net)	(2)	51.150	806	51.956
2.1 Alım satım amaçlı finansal varlıklar		51.150	806	51.956
2.1.1 Devlet borçlanma senetleri		93	-	93
2.1.2 Sermayede payı temsil eden menkul değerler		-	-	-
2.1.3 Alım satım amaçlı türev finansal varlıklar	(3)	8.837	148	8.985
2.1.4 Diğer menkul değerler		42.220	658	42.878
2.2 Gerçeğe uygun değer farkı k/z'a yansıtılan o. sınıflandırılan fv		-	-	-
2.2.1 Devlet borçlanma senetleri		-	-	-
2.2.2 Sermayede payı temsil eden menkul değerler		-	-	-
2.2.3 Krediler		-	-	-
2.2.4 Diğer menkul değerler		-	-	-
III. BANKALAR	(4)	18.294	133.861	152.155
IV. PARA PİYASALARINDAN ALACAKLAR		-	-	-
4.1 Bankalararası para piyasasından alacaklar		-	-	-
4.2 İMKB Takasbank piyasasından alacaklar		-	-	-
4.3 Ters repo işlemlerinden alacaklar		-	-	-
V. SATILMAYA HAZIR FİNANSAL VARLIKLAR (Net)	(5)	808.569	439.571	1.248.140
5.1 Sermayede payı temsil eden menkul değerler		160	2.400	2.560
5.2 Devlet borçlanma senetleri		625.805	78.368	704.173
5.3 Diğer menkul değerler		182.604	358.803	541.407
VI. KREDİLER VE ALACAKLAR	(6)	4.319.833	2.588.758	6.908.591

AKTİF YATIRIM BANKASI ANONİM ŞİRKETİ**31 ARALIK 2017 TARİHİ İTİBARIYLA KONSOLİDE BİLANÇO (FİNANSAL DURUM TABLOSU)**

(Birim - Bin TL)

6.1	Krediler ve alacaklar		4.241.480	2.588.758	6.830.238
6.1.1	Bankanın dahil olduğu risk grubuna kullanılan krediler		912.142	1.613.890	2.526.032
6.1.2	Devlet borçlanma senetleri		-	-	-
6.1.3	Diğer		3.329.338	974.868	4.304.206
6.2	Takipteki krediler		190.700	-	190.700
6.3	Özel karşılıklar		(112.347)	-	(112.347)
VII.	FAKTÖRİNG ALACAKLARI		-	-	-
VIII.	VADEYE KADAR ELDE TUTULACAK YATIRIMLAR (Net)	(7)	39.770	214.350	254.120
8.1	Devlet borçlanma senetleri		-	-	-
8.2	Diğer menkul değerler		39.770	214.350	254.120
IX.	İŞTİRAKLER (Net)	(8)	6.670	13.671	20.341
9.1	Özkaynak yöntemine göre muhasebeleştirilenler		6.670	13.671	20.341
9.2	Konsolide edilmeyenler		-	-	-
9.2.1	Mali iştirakler		-	-	-
9.2.2	Mali olmayan iştirakler		-	-	-
X.	BAĞLI ORTAKLIKLAR (Net)	(9)	278.320	-	278.320
10.1	Konsolide edilmeyen mali ortaklıklar		100	-	100
10.2	Konsolide edilmeyen mali olmayan ortaklıklar		278.220	-	278.220
XI.	BİRLİKTE KONTROL EDİLEN (İŞ ORTAKLIKLARI) ORTAKLIKLAR (Net)	(10)	-	-	-
11.1	Özkaynak yöntemine göre muhasebeleştirilenler		-	-	-
11.2	Konsolide edilmeyenler		-	-	-
11.2.1	Mali ortaklıklar		-	-	-
11.2.2	Mali olmayan ortaklıklar		-	-	-
XII.	KİRALAMA İŞLEMLERİNDEN ALACAKLAR (Net)	(11)	-	-	-
12.1	Finansal kiralama alacakları		-	-	-
12.2	Faaliyet kiralaması alacakları		-	-	-
12.3	Diğer		-	-	-
12.4	Kazanılmamış gelirler		-	-	-
XIII.	RİSKTEN KORUNMA AMAÇLI TÜREV FİNANSAL VARLIKLAR	(3)	-	-	-
13.1	Gerçeğe uygun değer riskinden korunma amaçlılar		-	-	-
13.2	Nakit akış riskinden korunma amaçlılar		-	-	-
13.3	Yurtdışındaki net yatırım riskinden korunma amaçlılar		-	-	-
XIV.	MADDİ DURAN VARLIKLAR (net)	(12)	247.839	-	247.839
XV.	MADDİ OLMAYAN DURAN VARLIKLAR (net)	(13)	45.985	-	45.985
15.1	Şerefiye		-	-	-
15.2	Diğer		45.985	-	45.985
XVI.	YATIRIM AMAÇLI GAYRİMENKULLER (net)	(14)	-	-	-
XVII.	VERGİ VARLIĞI	(15)	3.238	-	3.238
17.1	Cari vergi varlığı		-	-	-
17.2	Ertelenmiş vergi varlığı		3.238	-	3.238
XVIII.	SATIŞ AMAÇLI ELDE TUTULAN VE DURDURULAN FAALİYETLERE İLİŞKİN DURAN VARLIKLAR (net)	(16)	71.067	-	71.067
18.1	Satış amaçlı		71.067	-	71.067
18.2	Durdurulan faaliyetlere ilişkin		-	-	-
XIX.	DİĞER AKTİFLER	(17)	191.864	19.702	211.566
AKTİF TOPLAMI			6.442.215	4.636.037	11.078.152

Üçüncü Bölüm I numaralı dipnotta belirtildiği üzere cari dönem finansal tabloları, önceki dönem finansal tabloların hazırlanmasında kullanılan muhasebe politikalarından farklı muhasebe politikaları kullanılarak hazırlanmış olup önceki dönem finansal tablo ve dipnotları yeniden düzenlenmemiştir. Önceki dönem finansal tabloları bu raporda ayrı olarak sunulmuştur.

AKTİF YATIRIM BANKASI ANONİM ŞİRKETİ**31 ARALIK 2018 TARİHİ İTİBARIYLA KONSOLİDE BİLANÇO (FİNANSAL DURUM TABLOSU)**

(Birim - Bin TL)

		Bağımsız denetimden geçmiş Cari dönem 31 Aralık 2018			
		Dipnot (5-I)	TP	YP	Toplam
I.	MEVDUAT	(1)	-	-	-
II.	ALINAN KREDİLER	(3)	334.289	3.187.263	3.521.552
III.	PARA PİYASALARINA BORÇLAR		77.701	1.217.870	1.295.571
IV.	İHRAÇ EDİLEN MENKUL KIYMETLER (Net)	(3)	3.915.422	462.404	4.377.826
4.1	Bonolar		695.336	-	695.336
4.2	Varlığa Dayalı Menkul Kıymetler		-	-	-
4.3	Tahviller		3.220.086	462.404	3.682.490
V.	FONLAR		161.003	1.578.960	1.739.963
5.1	Müstakrizlerin Fonları		5.162	12.518	17.680
5.2	Diğer		155.841	1.566.442	1.722.283
VI.	GERÇEĞE UYGUN DEĞER FARKI KAR ZARARA YANSITILAN FİNANSAL YÜKÜMLÜLÜKLER		-	-	-
VII.	TÜREV FİNANSAL YÜKÜMLÜLÜKLER	(2)	37.250	8.964	46.214
7.1	Türev Finansal Yükümlülüklerin Gerçeğe Uygun Değer Farkı Kar Zarara Yansıtılan Kısmı		37.250	8.964	46.214
7.2	Türev Finansal Yükümlülüklerin Gerçeğe Uygun Değer Farkı Diğer Kapsamlı Gelire Yansıtılan Kısmı		-	-	-
VIII.	FAKTÖRİNG YÜKÜMLÜLÜKLERİ		-	-	-
IX.	KİRALAMA İŞLEMLERİNDEN YÜKÜMLÜLÜKLER	(5)	-	-	-
9.1	Finansal Kiralama		-	-	-
9.2	Faaliyet Kiralaması		-	-	-
9.3	Diğer		-	-	-
9.4	Ertelenmiş Finansal Kiralama Giderleri (-)		-	-	-
X.	KARŞILIKLAR	(7)	204.651	-	204.651
10.1	Yeniden Yapılanma Karşılığı		-	-	-
10.2	Çalışan Hakları Karşılığı		59.672	-	59.672
10.3	Sigorta Teknik Karşılıkları (Net)		-	-	-
10.4	Diğer Karşılıklar		144.979	-	144.979
XI.	CARİ VERGİ BORCU	(8)	50.977	-	50.977
XII.	ERTELENMİŞ VERGİ BORCU	(8)	-	-	-
XIII.	SATIŞ AMAÇLI ELDE TUTULAN VE DURDURULAN FAALİYETLERE İLİŞKİN DURAN VARLIK BORÇLARI (Net)	(9)	-	-	-
13.1	Satış Amaçlı		-	-	-
13.2	Durdurulan Faaliyetlere İlişkin		-	-	-
XIV.	SERMAYE BENZERİ BORÇLANMA ARAÇLARI	(10)	-	-	-
14.1	Krediler		-	-	-
14.2	Diğer Borçlanma Araçları		-	-	-
XV.	DİĞER YÜKÜMLÜLÜKLER	(4)	452.775	312.174	764.949
XVI.	ÖZKAYNAKLAR	(11)	1.503.570	9.712	1.513.282
16.1	Ödenmiş Sermaye		1.193.585	-	1.193.585
16.2	Sermaye Yedekleri		30.573	-	30.573
16.2.1	Hisse Senedi İhraç Primleri		-	-	-
16.2.2	Hisse Senedi İptal Karları		-	-	-
16.2.3	Diğer Sermaye Yedekleri		30.573	-	30.573

Üçüncü Bölüm I numaralı dipnotta belirtildiği üzere cari dönem finansal tabloları, önceki dönem finansal tabloların hazırlanmasında kullanılan muhasebe politikalarından farklı muhasebe politikaları kullanılarak hazırlanmış olup önceki dönem finansal tablo ve dipnotları yeniden düzenlenmemiştir. Önceki dönem finansal tabloları bu raporda ayrı olarak sunulmuştur.

AKTİF YATIRIM BANKASI ANONİM ŞİRKETİ**31 ARALIK 2017 TARİHİ İTİBARIYLA KONSOLİDE BİLANÇO (FİNANSAL DURUM TABLOSU)****(Birim - Bin TL)**

16.3	Kâr veya Zararda Yeniden Sınıflandırılmayacak Birikmiş Diğer Kapsamlı Gelirler veya Giderler	971	-	971
16.4	Kâr veya Zararda Yeniden Sınıflandırılacak Birikmiş Diğer Kapsamlı Gelirler veya Giderler	(45.932)	5.736	(40.196)
16.5	Kâr Yedekleri	44.924	-	44.924
16.5.1	Yasal Yedekler	41.048	-	41.048
16.5.2	Statü Yedekleri	-	-	-
16.5.3	Olağanüstü Yedekler	3.876	-	3.876
16.5.4	Diğer Kâr Yedekleri	-	-	-
16.6	Kâr veya Zarar	277.704	3.976	281.680
16.6.1	Geçmiş Yıllar Kâr veya Zararı	373	2.592	2.965
16.6.2	Dönem Net Kâr veya Zararı	277.331	1.384	278.715
16.7	Azınlık Payları	1.745	-	1.745
YÜKÜMLÜLÜKLER TOPLAMI		6.737.638	6.777.347	13.514.985

Üçüncü Bölüm I numaralı dipnotta belirtildiği üzere cari dönem finansal tabloları, önceki dönem finansal tabloların hazırlanmasında kullanılan muhasebe politikalarından farklı muhasebe politikaları kullanılarak hazırlanmış olup önceki dönem finansal tablo ve dipnotları yeniden düzenlenmemiştir. Önceki dönem finansal tabloları bu raporda ayrı olarak sunulmuştur.

PASİF KALEMLER	Dipnot (5-I)	Bağımsız denetimden geçmiş Önceki dönem 31 Aralık 2017		
		TP	YP	Toplam
I. MEVDUAT	(1)	-	-	-
1.1 Bankanın dahil olduğu risk grubunun mevduatı		-	-	-
1.2 Diğer		-	-	-
II. ALIM SATIM AMAÇLI TÜREV FİNANSAL BORÇLAR	(2)	6.408	2.579	8.987
III. ALINAN KREDİLER	(3)	372.146	3.402.162	3.774.308
IV. PARA PİYASALARINA BORÇLAR		689.889	393.805	1.083.694
4.1 Bankalararası para piyasalarına borçlar		514.546	-	514.546
4.2 İMKB Takasbank piyasasına borçlar		140.918	-	140.918
4.3 Repo işlemlerinden sağlanan fonlar		34.425	393.805	428.230
V. İHRAÇ EDİLEN MENKUL KIYMETLER (Net)	(3)	2.320.806	462.205	2.783.011
5.1 Bonolar		352.225	-	352.225
5.2 Varlığa dayalı menkul kıymetler		27.738	-	27.738
5.3 Tahviller		1.940.843	462.205	2.403.048
VI. FONLAR		146.184	1.134.423	1.280.607
6.1 Müstakriz fonları		146.184	1.134.423	1.280.607
6.2 Diğer		-	-	-
VII. MUHTELİF BORÇLAR		259.519	306.179	565.698
VIII. DİĞER YABANCI KAYNAKLAR	(4)	42.211	6.247	48.458
IX. FAKTORİNG BORÇLARI		-	-	-
X. KİRALAMA İŞLEMLERİNDEN BORÇLAR	(5)	-	3.702	3.702
10.1 Finansal kiralama borçları		-	4.029	4.029
10.2 Faaliyet kiralaması borçları		-	-	-
10.3 Diğer		-	-	-
10.4 Ertelenmiş finansal kiralama giderleri		-	(327)	(327)
XI. RİSKTEN KORUNMA AMAÇLI TÜREV FİNANSAL BORÇLAR	(6)	-	-	-
11.1 Gerçeğe uygun değer riskinden korunma amaçlılar		-	-	-
11.2 Nakit akış riskinden korunma amaçlılar		-	-	-
11.3 Yurtdışındaki net yatırım riskinden korunma amaçlılar		-	-	-
XII. KARŞILIKLAR	(7)	283.967	-	283.967

İlişikteki açıklama ve dipnotlar bu finansal tabloların tamamlayıcı parçalarıdır.

AKTİF YATIRIM BANKASI ANONİM ŞİRKETİ**31 ARALIK 2017 TARİHİ İTİBARIYLA KONSOLİDE BİLANÇO (FİNANSAL DURUM TABLOSU)****(Birim - Bin TL)**

12.1	Genel karşılıklar	58.816	-	58.816
12.2	Yeniden yapılanma karşılığı	-	-	-
12.3	Çalışan hakları karşılığı	47.786	-	47.786
12.4	Sigorta teknik karşılıkları (Net)	-	-	-
12.5	Diğer karşılıklar	177.365	-	177.365
XIII. VERGİ BORCU	(8)	24.470	-	24.470
13.1	Cari vergi borcu	24.470	-	24.470
13.2	Ertelenmiş vergi borcu	-	-	-
XIV. SATIŞ AMAÇLI ELDE TUTULAN VE DURDURULAN FAALİYETLERE İLİŞKİN DURAN VARLIK BORÇLARI (Net)	(9)	-	-	-
14.1	Satış amaçlı	-	-	-
14.2	Durdurulan faaliyetlere ilişkin	-	-	-
XV. SERMAYE BENZERİ KREDİLER	(10)	-	-	-
XVI. ÖZKAYNAKLAR	(11)	1.209.653	11.597	1.221.250
16.1	Ödenmiş sermaye	1.033.585	-	1.033.585
16.2	Sermaye yedekleri	(274.333)	9.414	(18.019)
16.2.1	Hisse senedi ihraç primleri	-	-	-
16.2.2	Hisse senedi iptal kârları	-	-	-
16.2.3	Menkul değerler değerlendirme farkları	(27.793)	9.414	(18.379)
16.2.4	Maddi duran varlıklar yeniden değerlendirme farkları	-	-	-
16.2.5	Maddi olmayan duran varlıklar yeniden değerlendirme farkları	-	-	-
16.2.6	Yatırım amaçlı gayrimenkuller yeniden değerlendirme farkları	-	-	-
16.2.7	İştirakler, bağlı ort. ve birlikte kontrol edilen ort. bedelsiz hisse senetleri	-	-	-
16.2.8	Riskten korunma fonları (etkin kısım)	-	-	-
16.2.9	Satış amaçlı elde tutulan ve durdurulan faaliyetlere ilişkin duran varlıkların birikmiş değerlendirme farkları	-	-	-
16.2.10	Diğer sermaye yedekleri	360	-	360
16.3	Kâr yedekleri	42.077	(409)	41.668
16.3.1	Yasal yedekler	30.442	-	30.442
16.3.2	Statü yedekleri	-	-	-
16.3.3	Olağanüstü yedekler	11.635	-	11.635
16.3.4	Diğer kâr yedekleri	-	(409)	(409)
16.4	Kâr veya zarar	159.616	2.592	162.208
16.4.1	Geçmiş yıllar kâr/zararı	(26.770)	2.165	(24.605)
16.4.2	Dönem net kâr/zararı	186.386	427	186.813
16.5	Azınlık Payları	1.808	-	1.808
PASİF TOPLAMI		5.355.253	5.722.899	11.078.152

Üçüncü Bölüm I numaralı dipnotta belirtildiği üzere cari dönem finansal tabloları, önceki dönem finansal tabloların hazırlanmasında kullanılan muhasebe politikalarından farklı muhasebe politikaları kullanılarak hazırlanmış olup önceki dönem finansal tablo ve dipnotları yeniden düzenlenmemiştir. Önceki dönem finansal tabloları bu raporda ayrı olarak sunulmuştur.

İlişikteki açıklama ve dipnotlar bu finansal tabloların tamamlayıcı parçalarıdır.

AKTİF YATIRIM BANKASI ANONİM ŞİRKETİ
31 ARALIK 2018 TARİHİ İTİBARIYLA KONSOLİDE
NAZIM HESAPLAR TABLOSU (Birim - Bin TL)

II. NAZIM HESAPLAR TABLOSU

NAZIM HESAPLAR	Dipnot (5-III)	Bağımsız denetimden geçmiş		
		Cari dönem		
		TP	YP	Toplam
A. BİLANÇO DIŞI YÜKÜMLÜLÜKLER (I+II+III)		11.894.789	3.575.610	15.470.399
I. GARANTİ ve KEFALETLER	(1),(3)	495.065	734.915	1.229.980
1.1 Teminat mektupları		366.995	638.123	1.005.118
1.1.1 Devlet ihale kanunu kapsamına girenler		-	-	-
1.1.2 Dış ticaret işlemleri dolayısıyla verilenler		-	-	-
1.1.3 Diğer teminat mektupları		366.995	638.123	1.005.118
1.2 Banka kredileri		-	-	-
1.2.1 İthalat kabul kredileri		-	-	-
1.2.2 Diğer banka kabulleri		-	-	-
1.3 Akreditifler		-	58.122	58.122
1.3.1 Belgeli akreditifler		-	58.122	58.122
1.3.2 Diğer akreditifler		-	-	-
1.4 Garanti verilen prefinansmanlar		-	-	-
1.5 Cirolar		-	-	-
1.5.1 T.C. Merkez Bankasına cirolar		-	-	-
1.5.2 Diğer cirolar		-	-	-
1.6 Menkul kıy. ih. satın alma garantilerimizden		-	-	-
1.7 Faktoring garantilerinden		-	-	-
1.8 Diğer garantilerimizden		128.070	38.670	166.740
1.9 Diğer kefaletlerimizden		-	-	-
II. TAHHÜTLER	(1),(3)	9.747.815	156.866	9.904.681
2.1 Cayılamaz taahhütler		598.736	156.866	755.602
2.1.1 Vadeli aktif değer alım-satım taahhütleri		102.433	144.720	247.153
2.1.2 Vadeli mevduat alım-satım taahhütleri		-	-	-
2.1.3 İştir. ve bağ. ort. ser. iştir. taahhütleri		-	-	-
2.1.4 Kul. gar. kredi tahsis taahhütleri		-	-	-
2.1.5 Men. kıy. ihr. aracılık taahhütleri		-	-	-
2.1.6 Zorunlu karşılık ödeme taahhüdü		-	-	-
2.1.7 Çekler için ödeme taahhütlerimiz		2.037	-	2.037
2.1.8 İhracat taahhüt. kaynaklanan vergi ve fon yükümlülükleri		-	-	-
2.1.9 Kredi kartı harcama limit taahhütleri		303.057	-	303.057
2.1.10 Kredi kartları ve bankacılık hizmetlerine ilişkin promosyon uyg. taah.		-	-	-
2.1.11 Açığa menkul kıymet satış taahhüt. alacaklar		-	-	-
2.1.12 Açığa menkul kıymet satış taahhüt. borçlar		-	-	-
2.1.13 Diğer cayılamaz taahhütler		191.209	12.146	203.355
2.2 Cayılabilir taahhütler		9.149.079	-	9.149.079
2.2.1 Cayılabilir kredi tahsis taahhütleri		9.149.079	-	9.149.079
2.2.2 Diğer cayılabilir taahhütler		-	-	-
III. TÜREV FİNANSAL ARAÇLAR	(2)	1.651.909	2.683.829	4.335.738
3.1 Riskten korunma amaçlı türev finansal araçlar		-	-	-
3.1.1 Gerçeğe uygun değer riskinden korunma amaçlı işlemler		-	-	-
3.1.2 Nakit akış riskinden korunma amaçlı işlemler		-	-	-
3.1.3 Yurtdışındaki net yatırım riskinden korunma amaçlı işlemler		-	-	-
3.2 Alım satım amaçlı işlemler		1.651.909	2.683.829	4.335.738

AKTİF YATIRIM BANKASI ANONİM ŞİRKETİ
31 ARALIK 2018 TARİHİ İTİBARIYLA KONSOLİDE
NAZIM HESAPLAR TABLOSU (Birim - Bin TL)

3.2.1	Vadeli döviz alım-satım işlemleri	282.230	609.355	891.585
3.2.1.1	Vadeli döviz alım işlemleri	149.284	293.526	442.810
3.2.1.2	Vadeli döviz satım işlemleri	132.946	315.829	448.775
3.2.2	Para ve faiz swap işlemleri	1.139.647	1.584.966	2.724.613
3.2.2.1	Swap para alım işlemleri	619.888	741.789	1.361.677
3.2.2.2	Swap para satım işlemleri	519.759	843.177	1.362.936
3.2.2.3	Swap faiz alım işlemleri	-	-	-
3.2.2.4	Swap faiz satım işlemleri	-	-	-
3.2.3	Para, faiz ve menkul değerler opsiyonları	230.032	489.508	719.540
3.2.3.1	Para alım opsiyonları	117.164	242.065	359.229
3.2.3.2	Para satım opsiyonları	112.868	247.443	360.311
3.2.3.3	Faiz alım opsiyonları	-	-	-
3.2.3.4	Faiz satım opsiyonları	-	-	-
3.2.3.5	Menkul değerler alım opsiyonları	-	-	-
3.2.3.6	Menkul değerler satım opsiyonları	-	-	-
3.2.4	Futures para işlemleri	-	-	-
3.2.4.1	Futures para alım işlemleri	-	-	-
3.2.4.2	Futures para satım işlemleri	-	-	-
3.2.5	Futures faiz alım-satım işlemleri	-	-	-
3.2.5.1	Futures faiz alım işlemleri	-	-	-
3.2.5.2	Futures faiz satım işlemleri	-	-	-
3.2.6	Diğer	-	-	-
B. EMANET VE REHİNLİ KIYMETLER (IV+V+VI)		34.760.070	24.969.057	59.729.127
IV. EMANET KIYMETLER		5.878.528	1.523.989	7.402.517
4.1	Müşteri fon ve portföy mevcutları	155.495	-	155.495
4.2	Emanete alınan menkul değerler	5.717.861	1.343.272	7.061.133
4.3	Tahsile alınan çekler	3.269	-	3.269
4.4	Tahsile alınan ticari senetler	1.576	1.163	2.739
4.5	Tahsile alınan diğer kıymetler	-	-	-
4.6	İhracına aracı olunan kıymetler	-	-	-
4.7	Diğer emanet kıymetler	327	179.554	179.881
4.8	Emanet kıymet alanlar	-	-	-
V. REHİNLİ KIYMETLER		28.643.863	23.445.068	52.088.931
5.1	Menkul kıymetler	1.199.663	598.683	1.798.346
5.2	Teminat senetleri	3.056.845	14.351.257	17.408.102
5.3	Emtia	120.000	-	120.000
5.4	Varant	-	-	-
5.5	Gayrimenkul	14.112.264	1.318.602	15.430.866
5.6	Diğer rehinli kıymetler	10.155.091	7.176.526	17.331.617
5.7	Rehinli kıymet alanlar	-	-	-
VI. KABUL EDİLEN AVALLER VE KEFALETLER		237.679	-	237.679
BİLANÇO DIŞI HESAPLAR TOPLAMI (A+B)		46.654.859	28.544.667	75.199.526

Üçüncü Bölüm 1 numaralı dipnotta belirtildiği üzere cari dönem finansal tabloları, önceki dönem finansal tabloların hazırlanmasında kullanılan muhasebe politikalarından farklı muhasebe politikaları kullanılarak hazırlanmış olup önceki dönem finansal tablo ve dipnotları yeniden düzenlenmemiştir. Önceki dönem finansal tabloları bu raporda ayrı olarak sunulmuştur.

AKTİF YATIRIM BANKASI ANONİM ŞİRKETİ
31 ARALIK 2017 TARİHİ İTİBARIYLA KONSOLİDE
NAZIM HESAPLAR TABLOSU (Birim - Bin TL)

NAZIM HESAPLAR	Dipnot (5-III)	Bağımsız denetimden geçmiş		
		Önceki dönem		
		TP	YP	Toplam
A. BİLANÇO DIŞI YÜKÜMLÜLÜKLER (I+II+III)		9.263.328	3.269.548	12.532.876
I. GARANTİ ve KEFALETLER	(1),(3)	627.054	678.478	1.305.532
1.1 Teminat mektupları		606.454	541.785	1.148.239
1.1.1 Devlet ihale kanunu kapsamına girenler		-	-	-
1.1.2 Dış ticaret işlemleri dolayısıyla verilenler		-	-	-
1.1.3 Diğer teminat mektupları		606.454	541.785	1.148.239
1.2 Banka kredileri		-	-	-
1.2.1 İthalat kabul kredileri		-	-	-
1.2.2 Diğer banka kabulleri		-	-	-
1.3 Akreditifler		-	136.693	136.693
1.3.1 Belgeli akreditifler		-	136.693	136.693
1.3.2 Diğer akreditifler		-	-	-
1.4 Garanti verilen prefinansmanlar		-	-	-
1.5 Cirolar		-	-	-
1.5.1 T.C. Merkez Bankasına cirolar		-	-	-
1.5.2 Diğer cirolar		-	-	-
1.6 Menkul kıy. ih. satın alma garantilerimizden		-	-	-
1.7 Faktoring garantilerinden		-	-	-
1.8 Diğer garantilerimizden		20.600	-	20.600
1.9 Diğer kefaletlerimizden		-	-	-
II. TAHHÜTLER	(1),(3)	7140.215	180.084	7.320.299
2.1 Cayılamaz taahhütler		626.633	180.084	806.717
2.1.1 Vadeli aktif değer alım-satım taahhütleri		321.32	120.167	152.299
2.1.2 Vadeli mevduat alım-satım taahhütleri		-	-	-
2.1.3 İştir. ve bağ. ort. ser. işt. taahhütleri		-	-	-
2.1.4 Kul. gar. kredi tahsis taahhütleri		-	-	-
2.1.5 Men. kıy. ihr. aracılık taahhütleri		-	-	-
2.1.6 Zorunlu karşılık ödeme taahhüdü		-	-	-
2.1.7 Çekler için ödeme taahhütlerimiz		1.718	-	1.718
2.1.8 İhracat taahhüt. kaynaklanan vergi ve fon yükümlülükleri		-	-	-
2.1.9 Kredi kartı harcama limiti taahhütleri		242.493	-	242.493
2.1.10 Kredi kartları ve bankacılık hizmetlerine ilişkin promosyon uyg. taah.		-	-	-
2.1.11 Açığa menkul kıymet satış taahhüt. alacaklar		-	-	-
2.1.12 Açığa menkul kıymet satış taahhüt. borçlar		-	-	-
2.1.13 Diğer cayılamaz taahhütler		350.290	59.917	410.207
2.2 Cayılabilir taahhütler		6.513.582	-	6.513.582
2.2.1 Cayılabilir kredi tahsis taahhütleri		6.513.582	-	6.513.582
2.2.2 Diğer cayılabilir taahhütler		-	-	-
III. TÜREV FİNANSAL ARAÇLAR	(2)	1.496.059	2.410.986	3.907.045
3.1 Riskten korunma amaçlı türev finansal araçlar		-	-	-
3.1.1 Gerçeğe uygun değer riskinden korunma amaçlı işlemler		-	-	-
3.1.2 Nakit akış riskinden korunma amaçlı işlemler		-	-	-
3.1.3 Yurtdışındaki net yatırım riskinden korunma amaçlı işlemler		-	-	-
3.2 Alım satım amaçlı işlemler		1.496.059	2.410.986	3.907.045
3.2.1 Vadeli döviz alım-satım işlemleri		162.516	163.106	325.622

AKTİF YATIRIM BANKASI ANONİM ŞİRKETİ
31 ARALIK 2017 TARİHİ İTİBARIYLA KONSOLİDE
NAZIM HESAPLAR TABLOSU (Birim - Bin TL)

3.2.1.1	Vadeli döviz alım işlemleri	81428	81432	162.860
3.2.1.2	Vadeli döviz satım işlemleri	81.088	81.674	162.762
3.2.2	Para ve faiz swap işlemleri	637.054	1.506.248	2.143.302
3.2.2.1	Swap para alım işlemleri	272.286	797.358	1.069.644
3.2.2.2	Swap para satım işlemleri	364.768	708.890	1.073.658
3.2.2.3	Swap faiz alım işlemleri	-	-	-
3.2.2.4	Swap faiz satım işlemleri	-	-	-
3.2.3	Para, faiz ve menkul değerler opsiyonları	696.489	741.632	1.438.121
3.2.3.1	Para alım opsiyonları	348.558	370.490	719.048
3.2.3.2	Para satım opsiyonları	347.931	371.142	719.073
3.2.3.3	Faiz alım opsiyonları	-	-	-
3.2.3.4	Faiz satım opsiyonları	-	-	-
3.2.3.5	Menkul değerler alım opsiyonları	-	-	-
3.2.3.6	Menkul değerler satım opsiyonları	-	-	-
3.2.4	Futures para işlemleri	-	-	-
3.2.4.1	Futures para alım işlemleri	-	-	-
3.2.4.2	Futures para satım işlemleri	-	-	-
3.2.5	Futures faiz alım-satım işlemleri	-	-	-
3.2.5.1	Futures faiz alım işlemleri	-	-	-
3.2.5.2	Futures faiz satım işlemleri	-	-	-
3.2.6	Diğer	-	-	-
B. EMANET VE REHİNLİ KIYMETLER (IV+V+VI)		24.408.763	14.967.298	39.376.061
IV. EMANET KIYMETLER		3.310.179	1.066.393	4.376.572
4.1	Müşteri fon ve portföy mevcutları	32.167	-	32.167
4.2	Emanete alınan menkul değerler	3.270.264	937.041	4.207.305
4.3	Tahsile alınan çekler	6.608	-	6.608
4.4	Tahsile alınan ticari senetler	832	1.107	1.939
4.5	Tahsile alınan diğer kıymetler	-	-	-
4.6	İhracına aracı olunan kıymetler	-	-	-
4.7	Diğer emanet kıymetler	308	128.245	128.553
4.8	Emanet kıymet alanlar	-	-	-
V. REHİNLİ KIYMETLER		21.096.993	13.900.905	34.997.898
5.1	Menkul kıymetler	608.713	391.898	1.000.611
5.2	Teminat senetleri	3.020.386	10.619.085	13.639.471
5.3	Emtia	120.000	-	120.000
5.4	Varant	-	-	-
5.5	Gayrimenkul	13.622.819	1.011.144	14.633.963
5.6	Diğer rehinli kıymetler	3.725.075	1.878.778	5.603.853
5.7	Rehinli kıymet alanlar	-	-	-
VI. KABUL EDİLEN AVALLER VE KEFALETLER		1.591	-	1.591
BİLANÇO DIŞI HESAPLAR TOPLAMI (A+B)		33.672.091	18.236.846	51.908.937

Üçüncü Bölüm I numaralı dipnotta belirtildiği üzere cari dönem finansal tabloları, önceki dönem finansal tabloların hazırlanmasında kullanılan muhasebe politikalarından farklı muhasebe politikaları kullanılarak hazırlanmış olup önceki dönem finansal tablo ve dipnotları yeniden düzenlenmemiştir. Önceki dönem finansal tabloları bu raporda ayrı olarak sunulmuştur.

AKTİF YATIRIM BANKASI ANONİM ŞİRKETİ**31 ARALIK 2018 TARİHİNDE SONA EREN HESAP DÖNEMİNE AİT
KONSOLİDE KAR VEYA ZARAR TABLOSU (Birim - Bin TL)****III. GELİR TABLOSU (KÂR VE ZARAR CETVELİ)**

GELİR VE GİDER KALEMLERİ	Dipnot (5-IV)	Bağımsız
		denetimden geçmiş Cari dönem 1 Ocak - 31 Aralık 2018
I. FAİZ GELİRLERİ	(1)	1.358.464
1.1 Kredilerden Alınan Faizler		1.057.835
1.2 Zorunlu Karşılıklardan Alınan Faizler		23.673
1.3 Bankalardan Alınan Faizler		21.345
1.4 Para Piyasası İşlemlerinden Alınan Faizler		3.662
1.5 Menkul Değerlerden Alınan Faizler		246.665
1.5.1 Gerçeğe Uygun Değer Farkı Kar Zarara Yansıtılanlar		4.579
1.5.2 Gerçeğe Uygun Değer Farkı Diğer Kapsamlı Gelire Yansıtılanlar		208.377
1.5.3 İtfa Edilmiş Maliyeti İle Ölçülenler		33.709
1.6 Finansal Kiralama Gelirleri		-
1.7 Diğer Faiz Gelirleri		5.284
II. FAİZ GİDERLERİ (-)	(2)	906.872
2.1 Mevduata Verilen Faizler		-
2.2 Kullanılan Kredilere Verilen Faizler		169.289
2.3 Para Piyasası İşlemlerine Verilen Faizler		127.589
2.4 İhraç Edilen Menkul Kıymetlere Verilen Faizler		597.777
2.5 Diğer Faiz Giderleri		12.217
III. NET FAİZ GELİRİ/GİDERİ (I - II)		451.592
IV. NET ÜCRET VE KOMİSYON GELİRLERİ/GİDERLERİ		180.951
4.1 Alınan Ücret ve Komisyonlar		258.247
4.1.1 Gayri Nakdi Kredilerden		17.308
4.1.2 Diğer	(12)	240.939
4.2 Verilen Ücret ve Komisyonlar (-)		77.296
4.2.1 Gayri Nakdi Kredilere		1.895
4.2.2 Diğer	(12)	75.401
V. PERSONEL GİDERLERİ (-)	(7)	143.868
VI. TEMETTÜ GELİRLERİ	(3)	34.651
VII. TİCARİ KAR/ZARAR (Net)	(4)	28.211
7.1 Sermaye Piyasası İşlemleri Kârı/Zararı		(26.704)
7.2 Türev Finansal İşlemlerden Kâr/Zarar		126.774
7.3 Kambiyo İşlemleri Kârı/Zararı		(71.859)
VIII. DİĞER FAALİYET GELİRLERİ	(5)	188.032
IX. FAALİYET BRÜT KÂRI (III+IV+V+VI+VII+VIII)		739.569
X. BEKLENEN ZARAR KARŞILIKLARI (-)	(6)	132.751
XI. DİĞER FAALİYET GİDERLERİ (-)	(7)	265.495
XII. NET FAALİYET KÂRI/ZARARI (IX-X-XI)		341.323
XIII. BİRLEŞME İŞLEMİ SONRASINDA GELİR OLARAK KAYDEDİLEN FAZLALIK TUTARI		-
XIV. ÖZKAYNAK YÖNTEMİ UYGULANAN ORTAKLIKLARDAN KÂR/ZARAR		1.985
XV. NET PARASAL POZİSYON KÂRI/ZARARI		-
XVI. SÜRDÜRÜLEN FAALİYETLER VERGİ ÖNCESİ K/Z (XI+...+XV)	(8)	343.308
XVII. SÜRDÜRÜLEN FAALİYETLER VERGİ KARŞILIGI (±)	(9)	64.656
17.1 Cari Vergi Karşılığı		72.650
17.2 Ertelenmiş Vergi Gider Etkisi (+)		20.384

AKTİF YATIRIM BANKASI ANONİM ŞİRKETİ**31 ARALIK 2017 TARİHİNDE SONA EREN HESAP DÖNEMİNE AİT
KONSOLİDE KAR VEYA ZARAR TABLOSU (Birim - Bin TL)**

17.3 Ertelenmiş Vergi Gelir Etkisi (-)		28.378
XVIII. SÜRDÜRÜLEN FAALİYETLER DÖNEM NET K/Z (XVI±XVII)	(10)	278.652
XIX. DURDURULAN FAALİYETLERDEN GELİRLER		-
19.1 Satış Amaçlı Elde Tutulan Duran Varlık Gelirleri		-
19.2 İştirak, Bağlı Ortaklık ve Birlikte Kontrol Edilen Ortaklıklar (İş Ort.) Satış Karları		-
19.3 Diğer Durdurulan Faaliyet Gelirleri		-
XX. DURDURULAN FAALİYETLERDEN GİDERLER (-)		-
20.1 Satış Amaçlı Elde Tutulan Duran Varlık Giderleri		-
20.2 İştirak, Bağlı Ortaklık ve Birlikte Kontrol Edilen Ortaklıklar (İş Ort.) Satış Zararları		-
20.3 Diğer Durdurulan Faaliyet Giderleri		-
XXI. DURDURULAN FAALİYETLER VERGİ ÖNCESİ K/Z (XIX-XX)	(8)	-
XXII. DURDURULAN FAALİYETLER VERGİ KARŞILIGI (±)	(9)	-
22.1 Cari Vergi Karşılığı		-
22.2 Ertelenmiş Vergi Gider Etkisi (+)		-
22.3 Ertelenmiş Vergi Gelir Etkisi (-)		-
XXIII. DURDURULAN FAALİYETLER DÖNEM NET K/Z (XXI±XXII)	(10)	-
XXIV. DÖNEM NET KARİ/ZARARI (XVIII+XXIII)	(11)	278.652
24.1 Grubun Kârı / Zararı		278.715
24.2 Azınlık Payları Kârı / Zararı (-)		(63)
Hisse Başına Kâr/Zarar		0,234

Üçüncü Bölüm I numaralı dipnotta belirtildiği üzere cari dönem finansal tabloları, önceki dönem finansal tabloların hazırlanmasında kullanılan muhasebe politikalarından farklı muhasebe politikaları kullanılarak hazırlanmış olup önceki dönem finansal tablo ve dipnotları yeniden düzenlenmemiştir. Önceki dönem finansal tabloları bu raporda ayrı olarak sunulmuştur.

GELİR VE GİDER KALEMLERİ	Dipnot (5-IV)	Bağımsız
		denetimden geçmiş Önceki dönem 1 Ocak - 31 Aralık 2017
I. FAİZ GELİRLERİ	(1)	1.084.346
1.1 Kredilerden alınan faizler		924.924
1.2 Zorunlu karşılıklardan alınan faizler		19.395
1.3 Bankalardan alınan faizler		10.863
1.4 Para piyasası işlemlerinden alınan faizler		289
1.5 Menkul değerlerden alınan faizler		124.724
1.5.1 Alım satım amaçlı finansal varlıklardan		105
1.5.2 Gerçeğe uygun değer farkı kâr veya zarara yansıtılan fv		-
1.5.3 Satılmaya hazır finansal varlıklardan		122.522
1.5.4 Vadeye kadar elde tutulacak yatırımlardan		2.097
1.6 Finansal kiralama gelirleri		-
1.7 Diğer faiz gelirleri		4.351
II. FAİZ GİDERLERİ	(2)	(507.008)
2.1 Mevduata verilen faizler		-
2.2 Kullanılan kredilere verilen faizler		(95.471)
2.3 Para piyasası işlemlerine verilen faizler		(57.079)
2.4 İhraç edilen menkul kıymetlere verilen faizler		(349.936)
2.5 Diğer faiz giderleri		(4.522)
III. NET FAİZ GELİRİ / GİDERİ [I - II]		577.338

AKTİF YATIRIM BANKASI ANONİM ŞİRKETİ**31 ARALIK 2017 TARİHİNDE SONA EREN HESAP DÖNEMİNE AİT KONSOLİDE KAR VEYA ZARAR TABLOSU (Birim - Bin TL)**

IV. NET ÜCRET VE KOMİSYON GELİRLERİ / GİDERLERİ		234.892
4.1 Alınan ücret ve komisyonlar		312.065
4.1.1 Gayrinakdi kredilerden		14.486
4.1.2 Diğer	(12)	297.579
4.2 Verilen ücret ve komisyonlar		(77.173)
4.2.1 Gayrinakdi kredilere verilen		(1.212)
4.2.2 Diğer	(12)	(75.961)
V. TEMETTÜ GELİRLERİ	(3)	7.600
VI. TİCARİ KÂR/ZARAR (NET)	(4)	(36.264)
6.1 Sermaye Piyasası İşlemleri Kârı/Zararı		8.776
6.2 Türev Finansal İşlemlerden Kâr/Zarar		(50.897)
6.3 Kambiyo İşlemleri Kârı/Zararı		5.857
VII. DİĞER FAALİYET GELİRLERİ	(5)	87.345
VIII. FAALİYET GELİRLERİ / GİDERLERİ TOPLAMI (III+IV+V+VI+VII)		870.911
IX. KREDİ VE DİĞER ALACAKLAR DEĞER DÜŞÜŞ KARŞILIĞI (-)	(6)	(228.351)
X. DİĞER FAALİYET GİDERLERİ	(7)	(397.086)
XI. NET FAALİYET KÂRI/ ZARARI (VIII-IX-X)		245.474
XVII. BİRLEŞME İŞLEMİ SONRASINDA GELİR OLARAK KAYDEDİLEN FAZLALIK TUTARI		-
XIII. ÖZKAYNAK YÖNTEMİ UYGULANAN ORTAKLIKLARDAN KAR/ZARAR		545
XIV. NET PARASAL POZİSYON KARI/ZARARI		-
XV. SÜRDÜRÜLEN FAALİYETLER VERGİ ÖNCESİ K/Z (XI+XII+XIII+XIV)	(8)	246.019
XVI. SÜRDÜRÜLEN FAALİYETLER VERGİ KARŞILIĞI (±)	(9)	(59.352)
16.1 Cari vergi karşılığı		(67.743)
16.2 Ertelenmiş vergi karşılığı		8.391
XVII. SÜRDÜRÜLEN FAALİYETLER DÖNEM NET KÂR / ZARARI (XV+XVI)	(10)	186.667
XVIII. DURDURULAN FAALİYETLERDEN GELİRLER		-
18.1 Satış amaçlı elde tutulan duran varlık gelirleri		-
18.2 İştirak, bağlı ortaklık ve birlikte kontrol edilen ortaklıklar (iş ort.) satış karları		-
18.3 Diğer durdurulan faaliyet gelirleri		-
XIX. DURDURULAN FAALİYETLERDEN GİDERLER		-
19.1 Satış amaçlı elde tutulan duran varlık giderleri		-
19.2 İştirak, bağlı ortaklık ve birlikte kontrol edilen ortaklıklar (iş ort.) satış zararları		-
19.3 Diğer durdurulan faaliyet giderleri		-
XX. DURDURULAN FAALİYETLER VERGİ ÖNCESİ KAR / ZARAR (XVIII-XIV)	(8)	-
XXI. DURDURULAN FAALİYETLER VERGİ KARŞILIĞI	(9)	-
21.1 Cari vergi karşılığı		-
21.2 Ertelenmiş vergi karşılığı		-
XXII. DURDURULAN FAALİYETLER DÖNEM NET KAR / ZARARI (XX+XXI)	(10)	-
XVIII. NET DÖNEM KÂRI / ZARARI (XVII+XXII)	(11)	186.667
23.1 Grubun Kârı / Zararı		186.813
23.2 Azınlık Payları Kârı / Zararı (-)		(146)
Hisse Başına Kâr/Zarar		0,181

Üçüncü Bölüm I numaralı dipnotta belirtildiği üzere cari dönem finansal tabloları, önceki dönem finansal tabloların hazırlanmasında kullanılan muhasebe politikalarından farklı muhasebe politikaları kullanılarak hazırlanmış olup önceki dönem finansal tablo ve dipnotları yeniden düzenlenmemiştir. Önceki dönem finansal tabloları bu raporda ayrı olarak sunulmuştur.

AKTİF YATIRIM BANKASI ANONİM ŞİRKETİ**31 ARALIK 2018 TARİHİNDE SONA EREN HESAP DÖNEMİNE AİT ÖZKAYNAKLARDA MUHASEBELEŞTİRİLEN KONSOLİDE KAR VEYA ZARAR VE DİĞER KAPSAMLI GELİR TABLOSU (Birim - Bin TL)****IV. ÖZKAYNAKLARDA MUHASEBELEŞTİRİLEN GELİR GİDER KALEMLERİNE İLİŞKİN TABLO (DİĞER KAPSAMLI GELİR TABLOSU)**

	Bağımsız denetimden geçmiş
	Cari dönem
ÖZKAYNAKLARDA MUHASEBELEŞTİRİLEN GELİR GİDER KALEMLERİ	1 Ocak - 31 Aralık 2018
I. DÖNEM KARI/ZARARI	278.652
II. DİĞER KAPSAMLI GELİRLER	(20.797)
2.1 Kar veya Zararda Yeniden Sınıflandırılmayacaklar	1.229
2.1.1 Maddi Duran Varlıklar Yeniden Değerleme Artışları/Azalışları	-
2.1.2 Maddi Olmayan Duran Varlıklar Yeniden Değerleme Artışları/Azalışları	-
2.1.3 Tanımlanmış Fayda Planları Yeniden Ölçüm Kazançları/Kayıpları	1.576
2.1.4 Diğer Kâr veya Zarar Olarak Yeniden Sınıflandırılmayacak Diğer Kapsamlı Gelir Unsurları	-
2.1.5 Kâr veya Zararda Yeniden Sınıflandırılmayacak Diğer Kapsamlı Gelire İlişkin Vergiler	(347)
2.2 Kâr veya Zararda Yeniden Sınıflandırılacaklar	(22.026)
2.2.1 Yabancı Para Çevirim Farkları	2.699
2.2.2 Gerçeğe Uygun Değer Farkı Diğer Kapsamlı Gelire Yansıtılan Finansal Varlıkların Değerleme ve/veya Sınıflandırma Gelirleri/Giderleri	(31.836)
2.2.3 Nakit Akış Riskinden Korunma Gelirleri/Giderleri	-
2.2.4 Yurtdışındaki İşletmeye İlişkin Yatırım Riskinden Korunma Gelirleri/Giderleri	-
2.2.5 Diğer Kâr veya Zarar Olarak Yeniden Sınıflandırılacak Diğer Kapsamlı Gelir Unsurları	137
2.2.6 Kâr veya Zararda Yeniden Sınıflandırılacak Diğer Kapsamlı Gelire İlişkin Vergiler	6.974
III. TOPLAM KAPSAMLI GELİR (I+II)	257.855

Üçüncü Bölüm I numaralı dipnotta belirtildiği üzere cari dönem finansal tabloları, önceki dönem finansal tabloların hazırlanmasında kullanılan muhasebe politikalarından farklı muhasebe politikaları kullanılarak hazırlanmış olup önceki dönem finansal tablo ve dipnotları yeniden düzenlenmemiştir. Önceki dönem finansal tabloları bu raporda ayrı olarak sunulmuştur.

AKTİF YATIRIM BANKASI ANONİM ŞİRKETİ**31 ARALIK 2017 TARİHİNDE SONA EREN HESAP DÖNEMİNE AİT ÖZKAYNAKLARDA MUHASEBELEŞTİRİLEN KONSOLİDE KAR VEYA ZARAR VE DİĞER KAPSAMLI GELİR TABLOSU (Birim - Bin TL)**

ÖZKAYNAKLARDA MUHASEBELEŞTİRİLEN GELİR GİDER KALEMLERİ	Bağımsız denetimden geçmiş
	Önceki dönem 1 Ocak - 31 Aralık 2017
I. MENKUL DEĞERLER DEĞERLEME FARKLARINA SATILMAYA HAZIR FİNANSAL VARLIKLARDAN EKLENEN	5.811
II. MADDİ DURAN VARLIKLAR YENİDEN DEĞERLEME FARKLARI	-
III. MADDİ OLMAYAN DURAN VARLIKLAR YENİDEN DEĞERLEME FARKLARI	-
IV. YABANCI PARA İŞLEMLER İÇİN KUR ÇEVİRİM FARKLARI	2.071
V. NAKİT AKIŞ RİSKİNDEN KORUNMA AMAÇLI TÜREV FİNANSAL VARLIKLARA İLİŞKİN KÂR/ZARAR (Gerçeğe Uygun Değer Değişikliklerinin Etkin Kısmı)	-
VI. YURTDIŞINDAKİ NET YATIRIM RİSKİNDEN KORUNMA AMAÇLI TÜREV FİNANSAL VARLIKLARA İLİŞKİN KÂR/ZARAR (Gerçeğe Uygun Değer Değişikliklerinin Etkin Kısmı)	-
VII. MUHASEBE POLİTİKASINDA YAPILAN DEĞİŞİKLİKLER İLE HATALARIN DÜZELTİLMESİNİN ETKİSİ	-
VIII. TMS UYARINCA ÖZKAYNAKLARDA MUHASEBELEŞTİRİLEN DİĞER GELİR GİDER UNSURLARI	(1.136)
IX. DEĞERLEME FARKLARINA AİT ERTELENMİŞ VERGİ	(935)
X. DOĞRUDAN ÖZKAYNAK ALTINDA MUHASEBELEŞTİRİLEN NET GELİR/GİDER (I+II+...+IX)	5.811
XI. DÖNEM KÂRI/ZARARI	186.667
11.1 Menkul değerlerin gerçeğe uygun değerindeki net değişme (kar-zarara transfer)	(1.449)
11.2 Nakit akış riskinden korunma amaçlı türev finansal varlıklardan yeniden sınıflandırılan ve gelir tablosunda gösterilen kısım	-
11.3 Yurtdışındaki net yatırım riskinden korunma amaçlı yeniden sınıflandırılan ve gelir tablosunda gösterilen kısım	-
11.4 Diğer	188.116
XII. DÖNEME İLİŞKİN MUHASEBELEŞTİRİLEN TOPLAM KÂR/ZARAR (X±XI)	192.478

Üçüncü Bölüm I numaralı dipnotta belirtildiği üzere cari dönem finansal tabloları, önceki dönem finansal tabloların hazırlanmasında kullanılan muhasebe politikalarından farklı muhasebe politikaları kullanılarak hazırlanmış olup önceki dönem finansal tablo ve dipnotları yeniden düzenlenmemiştir. Önceki dönem finansal tabloları bu raporda ayrı olarak sunulmuştur.

İlişikteki açıklama ve dipnotlar bu finansal tabloların tamamlayıcı parçalarıdır.

AKTİF YATIRIM BANKASI ANONİM ŞİRKETİ**31 ARALIK 2018 TARİHİNDE SONA EREN HESAP DÖNEMİNE AİT KONSOLİDE ÖZKAYNAK DEĞİŞİM TABLOSU (Birim - Bin TL)****V. ÖZKAYNAK DEĞİŞİM TABLOSU**

	Kâr veya Zararda Yeniden Sınıflandırılmayacak Birikmiş Diğer Kapsamlı Gelirler ve Giderler					Kâr veya Zararda Yeniden Sınıflandırılacak Birikmiş Diğer Kapsamlı Gelirler ve Giderler					Geçmiş Dönem Kâr / (Zararı)	Dönem Net Kâr veya Zararı	Aznlık Payları	Toplam Özkaynak		
	Dipnot (5 - V)	Ödenmiş Sermaye	Hisse Senedi İhraç Prim-leri	Hisse Senedi İptal Kârları	Diğer Sermaye Yedekleri	Duran varlıklar birikmiş yeniden değerlendirilmeyecek artışları/ azalışları	Tanımlanmış fayda planlarının birikmiş yeniden değerlendirilmeyecek kazançları/ kayıpları	Diğer (Özkaynak yöntemiyle değerlendirilen yatırımların diğer kapsamlı gelirlerinden kâr/zararda sınıflandırılmayacak payları ile diğer kâr veya zarar olarak yeniden sınıflandırılmayacak diğer kapsamlı gelir unsurlarının birikmiş tutarları)	Gerçeğe uygun değer farkı diğer kapsamlı gelire yansıtılan finansal varlıkların birikmiş yeniden değerlendirilmeyecek diğer kapsamlı gelirlerinden kâr/zararda sınıflandırılacak payları ve diğer kâr veya zarar olarak yeniden sınıflandırılacak diğer kapsamlı gelir unsurlarının birikmiş tutarları)	Diğer (Nakit akış riskinden korunma kazançları/kayıpları, özkaynak yöntemiyle değerlendirilen yatırımların diğer kapsamlı gelirlerinden kâr/zararda sınıflandırılacak payları ve diğer kâr veya zarar olarak yeniden sınıflandırılacak diğer kapsamlı gelir unsurlarının birikmiş tutarları)					Kâr Yedekleri	
Cari Dönem																
31 Aralık 2018																
I. Önceki Dönem Sonu Bakiyesi	1.033.585	-	-	-	-	(258)	-	(409)	(18.379)	618	42.077	(24.605)	186.813	1.219.442	1.808	1.221.250
II. TMS 8 Uyarınca Yapılan Düzeltmeler	-	-	-	-	-	-	-	-	-	-	-	21.177	-	21.177	-	21.177
2.1 Hataların Düzeltilmesinin Etkisi	-	-	-	-	-	-	-	-	-	-	-	-	-	-	-	-
2.2 Muhasebe Politikasında Yapılan Değişikliklerin Etkisi	-	-	-	-	-	-	-	-	-	-	-	21.177	-	21.177	-	21.177
III. Yeni Bakiye (I+II)	1.033.585	-	-	-	-	(258)	-	(409)	(18.379)	618	42.077	(3.428)	186.813	1.240.619	1.808	1.242.427
IV. Toplam Kapsamlı Gelir	-	-	-	-	-	1.229	-	2.699	(24.832)	107	-	-	278.715	257.918	(63)	257.855
V. Nakden Gerçekleştirilen Sermaye Artırımı	13.000	-	-	-	-	-	-	-	-	-	-	-	-	13.000	-	13.000
VI. İç Kaynaklardan Gerçekleştirilen Sermaye Artırımı	147.000	-	-	-	-	-	-	-	-	-	(147.000)	-	-	-	-	-
VII. Ödenmiş Sermaye Enflasyon Düzeltme Farkı	-	-	-	-	-	-	-	-	-	-	-	-	-	-	-	-
VIII. Hisse Senedine Dönüştürülebilir Tahviller	-	-	-	-	-	-	-	-	-	-	-	-	-	-	-	-
IX. Sermaye Benzeri Borçlanma Araçları	-	-	-	-	-	-	-	-	-	-	-	-	-	-	-	-
X. Diğer Değişiklikler Nedeniyle Artış / Azalış	-	-	-	-	-	-	-	-	-	-	-	-	-	-	-	-
XI. Kâr Dağıtım	-	-	-	30.573	-	-	-	-	-	-	149.847	6.393	(186.813)	-	-	-
11.1 Dağıtılan Temettü	-	-	-	-	-	-	-	-	-	-	-	-	-	-	-	-
11.2 Yedeklere Aktarılan Tutarlar	-	-	-	-	-	-	-	-	-	-	180.420	(180.420)	-	-	-	-
11.3 Diğer	-	-	-	30.573	-	-	-	-	-	-	(30.573)	186.813	(186.813)	-	-	-
Dönem Sonu Bakiyesi (III+IV+.....+X+XI)	1.193.585	-	-	30.573	-	971	-	2.290	(43.211)	725	44.924	2.965	278.715	1.511.537	1.745	1.513.282

Üçüncü Bölüm I numaralı dipnotta belirtildiği üzere cari dönem finansal tabloları, önceki dönem finansal tabloların hazırlanmasında kullanılan muhasebe politikalarından farklı muhasebe politikaları kullanılarak hazırlanmış olup önceki dönem finansal tablo ve dipnotları yeniden düzenlenmemiştir. Önceki dönem finansal tabloları bu raporda ayrı olarak sunulmuştur.

İlişikteki açıklama ve dipnotlar bu finansal tabloların tamamlayıcı parçalarıdır.

AKTİF YATIRIM BANKASI ANONİM ŞİRKETİ**31 ARALIK 2017 TARİHİNDE SONA EREN HESAP DÖNEMİNE AİT KONSOLİDE ÖZKAYNAK DEĞİŞİM TABLOSU (Birim - Bin TL)**

	Dipnot (5-V)	Ödenmiş sermaye	Ödenmiş düzeltilme farkı	Hisse senedi ihraç primleri	Hisse senedi iptal karları	Yasal yedek akçeler	Statü yedekleri	Olağan üstü yedek	Diğer yedekler	Dönem net kârı/ (zararı)	Geçmiş dönem kârı/ (zararı)	Menkul değer değer- leme farkı	Maddi ve maddi olmayan duran varlık ydf	Ortaklık. bedelsiz hisse korunma fonları	Riskten dur.v. bir. öz kaynak	f. ilişkin dur.v. bir. öz kaynak	Azınlık Hariç Azınlık Payları	Toplam	Bağımsız denetimden geçmiş Cari dönem	Dipnot (5-VI)	1 Ocak - 31 Aralık 2018	
																						1.028.772
1 Ocak 2017 - 31 Aralık 2017																						
I. Dönem başı bakiyesi		933.585	-	-	-	23.868	-	5.824	(1.211)	117.850	(30.070)	(23.028)	-	-	-	-	1.026.818	1.954	1.028.772			
II. TMS 8 uyarınca yapılan düzeltmeler		-	-	-	-	-	-	-	-	-	-	-	-	-	-	-	-	-	-	-	-	-
2.1 Hataların düzeltilmesinin etkisi		-	-	-	-	-	-	-	-	-	-	-	-	-	-	-	-	-	-	-	-	-
2.2 Muhasebe politikasında yapılan değişikliklerin etkisi		-	-	-	-	-	-	-	-	-	-	-	-	-	-	-	-	-	-	-	-	-
III. Yeni bakiye (+/-)		933.585	-	-	-	23.868	-	5.824	(1.211)	117.850	(30.070)	(23.028)	-	-	-	-	1.026.818	1.954	1.028.772			
Dönem içindeki değişimler																						
IV. Birleşmeden kaynaklanan artış/azalış		-	-	-	-	-	-	-	-	-	-	-	-	-	-	-	-	-	-	-	-	-
V. Menkul değerler değerlendirme farkları		-	-	-	-	-	-	-	-	-	-	4.649	-	-	-	-	4.649	-	4.649			4.649
VI. Riskten korunma fonları (etkin kısım)		-	-	-	-	-	-	-	-	-	-	-	-	-	-	-	-	-	-	-	-	-
6.1 Nakit akış riskinden korunma amaçlı		-	-	-	-	-	-	-	-	-	-	-	-	-	-	-	-	-	-	-	-	-
6.2 Yurtdışındaki net yatırım riskinden korunma amaçlı		-	-	-	-	-	-	-	-	-	-	-	-	-	-	-	-	-	-	-	-	-
VII. Maddi duran varlıklar yeniden değerlendirme farkları		-	-	-	-	-	-	-	-	-	-	-	-	-	-	-	-	-	-	-	-	-
VIII. Maddi olmayan duran varlıklar yeniden değerlendirme farkları		-	-	-	-	-	-	-	-	-	-	-	-	-	-	-	-	-	-	-	-	-
IX. İştirakler, bağlı ort. ve birlikte kontrol edilen ort. (iş ort.) bedelsiz h.s.		-	-	-	-	-	-	-	-	-	-	-	-	-	-	-	-	-	-	-	-	-
X. Kur farkları		-	-	-	-	-	-	-	2.071	-	-	-	-	-	-	-	2.071	-	2.071			2.071
XI. Varlıkların elden çıkarılmasından kaynaklanan değişiklik		-	-	-	-	-	-	-	-	-	-	-	-	-	-	-	-	-	-	-	-	-
XII. Varlıkların yeniden sınıflandırılmasından kaynaklanan değişiklik		-	-	-	-	-	-	-	-	-	-	-	-	-	-	-	-	-	-	-	-	-
XIII. İştirak özkaynağındaki değişikliklerin banka özkaynağına etkisi		-	-	-	-	-	-	-	-	-	-	-	-	-	-	-	-	-	-	-	-	-
XIV. Sermaye artırımını		100.000	-	-	-	-	-	-	-	-	(100.000)	-	-	-	-	-	-	-	-	-	-	-
14.1 Nakden		-	-	-	-	-	-	-	-	-	-	-	-	-	-	-	-	-	-	-	-	-
14.2 İç kaynaklardan		100.000	-	-	-	-	-	-	-	-	(100.000)	-	-	-	-	-	-	-	-	-	-	-
XV. Hisse senedi ihraç		-	-	-	-	-	-	-	-	-	-	-	-	-	-	-	-	-	-	-	-	-
XVI. Hisse senedi iptal karları		-	-	-	-	-	-	-	-	-	-	-	-	-	-	-	-	-	-	-	-	-
XVII. Ödenmiş sermaye enflasyon düzeltme farkı		-	-	-	-	-	-	-	-	-	-	-	-	-	-	-	-	-	-	-	-	-
XVIII. Diğer		-	-	-	-	-	-	-	(909)	-	-	-	-	-	-	-	(909)	-	(909)			(909)
XIX. Dönem net kârı ve zararı		-	-	-	-	-	-	-	-	186.813	-	-	-	-	-	-	186.813	(146)	186.667			186.667
XX. Kâr dağıtımı		-	-	-	6.574	-	5.811	-	(117.850)	105.465	-	-	-	-	-	-	-	-	-	-	-	-
20.1 Dağıtılan temettü		-	-	-	-	-	-	-	-	-	-	-	-	-	-	-	-	-	-	-	-	-
20.2 Yedeklere aktarılan tutarlar		-	-	-	6.574	-	5.811	-	-	(12.385)	-	-	-	-	-	-	-	-	-	-	-	-
20.3 Diğer		-	-	-	-	-	-	-	(117.850)	117.850	-	-	-	-	-	-	-	-	-	-	-	-
Dönem sonu bakiyesi		1.033.585	-	-	-	30.442	-	11.635	(49)	186.813	(24.605)	(18.379)	-	-	-	-	1.219.442	1.808	1.221.250			

Üçüncü Bölüm I numaralı dipnotta belirtildiği üzere cari dönem finansal tabloları, önceki dönem finansal tabloların hazırlanmasında kullanılan muhasebe politikalarından farklı muhasebe politikaları kullanılarak hazırlanmış olup önceki dönem finansal tablo ve dipnotları yeniden düzenlenmemiştir. Önceki dönem finansal tabloları bu raporda ayrı olarak sunulmuştur.

AKTİF YATIRIM BANKASI ANONİM ŞİRKETİ**31 ARALIK 2018 TARİHİNDE SONA EREN HESAP DÖNEMİNE AİT KONSOLİDE NAKİT AKIŞ TABLOSU (Birim - Bin TL)****VI. NAKİT AKIŞ TABLOSU**

	Dipnot (5-VI)	Bağımsız denetimden geçmiş Cari dönem	Dipnot (5-VI)	1 Ocak - 31 Aralık 2018
A. BANKACILIK FAALİYETLERİNE İLİŞKİN NAKİT AKIŞLARI				
11 Bankacılık Faaliyet Konusu Varlık ve Yükümlülüklerdeki Değişim Öncesi Faaliyet Kârı				(682.969)
11.1 Alınan Faizler		1.255.980		1.255.980
11.2 Ödenen Faizler		(822.404)		(822.404)
11.3 Alınan Temettümler		34.651		34.651
11.4 Alınan Ücret ve Komisyonlar		257.091		257.091
11.5 Elde Edilen Diğer Kazançlar		76.244		76.244
11.6 Zarar Olarak Muhasebeleştirilen Donuk Alacaklardan Tahsilatlar		93.803		93.803
11.7 Personelle ve Hizmet Tedarik Edenlere Yapılan Nakit Ödemeler		(170.942)		(170.942)
11.8 Ödenen Vergiler		(109.273)		(109.273)
11.9 Diğer		(1.298.319)		(1.298.319)
12 Bankacılık Faaliyetleri Konusu Varlık ve Yükümlülüklerdeki Değişim				100.565
12.1 Gerçeğe Uygun Değer Farkı K/Za Yansıtılan FV'larda Net (Artış) Azalış		(256.687)		(256.687)
12.2 Bankalar Hesabındaki Net (Artış) Azalış		(190.692)		(190.692)
12.3 Kredilerdeki Net (Artış) Azalış		353.674		353.674
12.4 Diğer Varlıklarda Net (Artış) Azalış		(297.536)		(297.536)
12.5 Bankaların Mevduatlarında Net Artış (Azalış)		-		-
12.6 Diğer Mevduatlarda Net Artış (Azalış)		-		-
12.7 Gerçeğe Uygun Değer Farkı K/Za Yansıtılan FY'lerde Net Artış (Azalış)		-		-
12.8 Alınan Kredilerdeki Net Artış (Azalış)		(324.912)		(324.912)
12.9 Vadesi Gelmiş Borçlarda Net Artış (Azalış)		-		-
12.10 Diğer Borçlarda Net Artış (Azalış)		816.718		816.718
I. Bankacılık Faaliyetlerinden Kaynaklanan Net Nakit Akışı				(582.404)
B. YATIRIM FAALİYETLERİNE İLİŞKİN NAKİT AKIŞLARI				
II. Yatırım Faaliyetlerinden Kaynaklanan Net Nakit Akışı				(583.179)
2.1 İktisap Edilen İştirakler, Bağlı Ortaklıklar ve Birlikte Kontrol Edilen Ortaklıklar (İş Ortaklıkları)		(29.650)		(29.650)
2.2 Elden Çıkarılan İştirakler, Bağlı Ortaklıklar ve Birlikte Kontrol Edilen Ortaklıklar (İş Ortaklıkları)		-		-
2.3 Satın Alınan Menkul ve Gayrimenkuller		(24.565)		(24.565)
2.4 Elden Çıkarılan Menkul ve Gayrimenkuller		243.466		243.466
2.5 Elde Edilen Gerçeğe Uygun Değer Farkı Diğer Kapsamlı Gelire Yansıtılan Finansal Varlıklar		(7193.806)		(7193.806)
2.6 Elden Çıkarılan Gerçeğe Uygun Değer Farkı Diğer Kapsamlı Gelire Yansıtılan Finansal Varlıklar		6.519.266		6.519.266
2.7 Satın Alınan İtfâ Edilmiş Maliyeti ile Ölçülen Finansal Varlıklar		(117.879)		(117.879)

İlişikteki açıklama ve dipnotlar bu finansal tabloların tamamlayıcı parçalarıdır.

İlişikteki açıklama ve dipnotlar bu finansal tabloların tamamlayıcı parçalarıdır.

AKTİF YATIRIM BANKASI ANONİM ŞİRKETİ**31 ARALIK 2018 TARİHİNDE SONA EREN HESAP DÖNEMİNE AİT
KONSOLİDE NAKİT AKIŞ TABLOSU (Birim - Bin TL)**

2.8	Satılan İtfa Edilmiş Maliyeti ile Ölçülen Finansal Varlıklar	20.744
2.9	Diğer	(755)
C.	FINANSMAN FAALİYETLERİNE İLİŞKİN NAKİT AKIŞLARI	
III.	Finansman Faaliyetlerinden Sağlanan Net Nakit	1.508.029
3.1	Krediler ve İhraç Edilen Menkul Değerlerden Sağlanan Nakit	35.987.458
3.2	Krediler ve İhraç Edilen Menkul Değerlerden Kaynaklanan Nakit Çıkışı	(34.475.727)
3.3	İhraç Edilen Sermaye Araçları	-
3.4	Temettü Ödemeleri	-
3.5	Finansal Kiralamaya İlişkin Ödemeler	(3.702)
3.6	Diğer	-
IV.	Yabancı Para Çevrim Farklarının Nakit ve Nakde Eşdeğer Varlıklar Üzerindeki Etkisi	311.025
V.	Nakit ve Nakde Eşdeğer Varlıklardaki Net Artış	653.471
VI.	Dönem Başındaki Nakit ve Nakde Eşdeğer Varlıklar	724.941
VII.	Dönem Sonundaki Nakit ve Nakde Eşdeğer Varlıklar	1.378.412

Üçüncü Bölüm I numaralı dipnotta belirtildiği üzere cari dönem finansal tabloları, önceki dönem finansal tabloların hazırlanmasında kullanılan muhasebe politikalarından farklı muhasebe politikaları kullanılarak hazırlanmış olup önceki dönem finansal tablo ve dipnotları yeniden düzenlenmemiştir. Önceki dönem finansal tabloları bu raporda ayrı olarak sunulmuştur.

		Bağımsız denetimden geçmiş
		Önceki dönem
		Dipnot (5-VI)
		1 Ocak - 31 Aralık 2017
A.	BANKACILIK FAALİYETLERİNE İLİŞKİN NAKİT AKIMLARI	
1.1	Bankacılık faaliyet konusu aktif ve pasiflerdeki değişim öncesi faaliyet kârı/(zararı)	90.971
1.1.1	Alınan faizler	1.089.446
1.1.2	Ödenen faizler	(511.497)
1.1.3	Alınan temettüler	7.600
1.1.4	Alınan ücret ve komisyonlar	306.711
1.1.5	Elde edilen diğer kazançlar	72.847
1.1.6	Zarar olarak muhasebeleştirilen donuk alacaklardan tahsilatlar	31.230
1.1.7	Personele ve hizmet tedarik edenlere yapılan nakit ödemeler	(121.537)
1.1.8	Ödenen vergiler	(80.644)
1.1.9	Diğer	(703.185)
1.2	Bankacılık faaliyetleri konusu aktif ve pasiflerdeki değişim	470.934

AKTİF YATIRIM BANKASI ANONİM ŞİRKETİ**31 ARALIK 2017 TARİHİNDE SONA EREN HESAP DÖNEMİNE AİT
KONSOLİDE NAKİT AKIŞ TABLOSU (Birim - Bin TL)**

1.2.1	Alım satım amaçlı menkul değerlerde net (artış) azalış	(42.013)
1.2.2	Gerçeğe uygun değer farkı k/z'a yansıtılan finansal varl. net (artış) azalış	-
1.2.3	Bankalar hesabındaki net (artış) azalış	(304.345)
1.2.4	Kredilerdeki net (artış) azalış	(950.826)
1.2.5	Diğer aktiflerde net (artış) azalış	77.933
1.2.6	Bankaların mevduatlarında net artış (azalış)	-
1.2.7	Diğer mevduatlarda net artış (azalış)	-
1.2.8	Alınan kredilerdeki net artış (azalış)	1.060.481
1.2.9	Vadesi gelmiş borçlarda net artış (azalış)	-
1.2.10	Diğer borçlarda net artış (azalış)	629.704
I.	Bankacılık faaliyetlerinden kaynaklanan net nakit akımı	561.905
B.	YATIRIM FAALİYETLERİNE İLİŞKİN NAKİT AKIMLARI	
II.	Yatırım faaliyetlerinden kaynaklanan net nakit akımı	(447.647)
2.1	İktisap edilen iştirakler, bağlı ortaklık ve birlikte kontrol edilen ortaklıklar	(75.000)
2.2	Elden çıkarılan iştirakler, bağlı ortaklık ve birlikte kontrol edilen ortaklıklar	-
2.3	Satın alınan menkuller ve gayrimenkuller	(111.124)
2.4	Elden çıkarılan menkul ve gayrimenkuller	48
2.5	Elde edilen satılmaya hazır finansal varlıklar	(2.450.294)
2.6	Elden çıkarılan satılmaya hazır finansal varlıklar	2.083.077
2.7	Satın alınan yatırım amaçlı menkul değerler	(30.812)
2.8	Satılan yatırım amaçlı menkul değerler	44.064
2.9	Diğer	(7.606)
C.	FINANSMAN FAALİYETLERİNE İLİŞKİN NAKİT AKIMLARI	
III.	Finansman faaliyetlerinden sağlanan net nakit	(379.969)
3.1	Krediler ve ihraç edilen menkul değerlerden sağlanan nakit	23.698.281
3.2	Krediler ve ihraç edilen menkul değerlerden kaynaklanan nakit çıkışı	(24.070.901)
3.3	İhraç edilen sermaye araçları	-
3.4	Temettü ödemeleri	-
3.5	Finansal kiralamaya ilişkin ödemeler	(7.349)
3.6	Diğer	-
IV.	Döviz kurundaki değişimin nakit ve nakde eşdeğer varlıklar üzerindeki etkisi	(669)
V.	Nakit ve nakde eşdeğer varlıklardaki net artış / (azalış)	(266.380)
VI.	Dönem başındaki nakit ve nakde eşdeğer varlıklar	991.321
VII.	Dönem sonundaki nakit ve nakde eşdeğer varlıklar	724.941

Üçüncü Bölüm I numaralı dipnotta belirtildiği üzere cari dönem finansal tabloları, önceki dönem finansal tabloların hazırlanmasında kullanılan muhasebe politikalarından farklı muhasebe politikaları kullanılarak hazırlanmış olup önceki dönem finansal tablo ve dipnotları yeniden düzenlenmemiştir. Önceki dönem finansal tabloları bu raporda ayrı olarak sunulmuştur.

AKTİF YATIRIM BANKASI ANONİM ŞİRKETİ

31 ARALIK 2018 TARİHİNDE SONA EREN HESAP DÖNEMİNE AİT KONSOLİDE KAR DAĞITIM TABLOSU (Birim - Bin TL)

VII. KÂR DAĞITIM TABLOSU

	Bağımsız denetimden geçmiş Cari dönem 31 Aralık 2018
I. DÖNEM KÂRININ DAĞITIMI	
11 DÖNEM KÂRI	320.696
12 ÖDENECEK VERGİ VE YASAL YÜKÜMLÜLÜKLER (-)	58.026
12.1 Kurumlar vergisi (Gelir vergisi)	
12.2 Gelir vergisi kesintisi	65.374
12.3 Diğer vergi ve yasal yükümlülükler	-
A. NET DÖNEM KÂRI (11-1.2)	(7.348)
1.3 GEÇMİŞ DÖNEMLER ZARARI (-)	262.670
1.4 YASAL YEDEK AKÇELER (-)	-
1.5 BANKADA BIRAKILMASI VE TASARRUFU ZORUNLU YASAL FONLAR (-)	-
B. DAĞITILABİLİR NET DÖNEM KÂRI [(A)-(1.3+1.4+1.5)]	262.670
1.6 ORTAKLARA BİRİNCİ TEMETTÜ (-)	-
1.6.1 Hisse senedi sahiplerine	-
1.6.2 İmtiyazlı hisse senedi sahiplerine	-
1.6.3 Katılma intifa senetlerine	-
1.6.4 Kâra iştirakli tahvillere	-
1.6.5 Kâr ve zarar ortaklığı belgesi sahiplerine	-
1.7 PERSONELE TEMETTÜ (-)	-
1.8 YÖNETİM KURULUNA TEMETTÜ (-)	-
1.9 ORTAKLARA İKİNCİ TEMETTÜ (-)	-
1.9.1 Hisse senedi sahiplerine	-
1.9.2 İmtiyazlı hisse senedi sahiplerine	-
1.9.3 Katılma intifa senetlerine	-
1.9.4 Kâra iştirakli tahvillere	-
1.9.5 Kâr ve zarar ortaklığı belgesi sahiplerine	-
1.10 STATÜ YEDEKLERİ (-)	-
1.11 OLAĞANÜSTÜ YEDEKLER	-
1.12 DİĞER YEDEKLER	-
1.13 ÖZEL FONLAR	-
II. YEDEKLERDEN DAĞITIM	
2.1 DAĞITILAN YEDEKLER	-
2.2 ORTAKLARA PAY (-)	-
2.2.1 Hisse senedi sahiplerine	-
2.2.2 İmtiyazlı hisse senedi sahiplerine	-
2.2.3 Katılma intifa senetlerine	-
2.2.4 Kâra iştirakli tahvillere	-
2.2.5 Kâr ve zarar ortaklığı belgesi sahiplerine	-
2.3 PERSONELE PAY (-)	-
2.4 YÖNETİM KURULUNA PAY (-)	-
III. HİSSE BAŞINA KÂR	
3.1 HİSSE SENEDİ SAHİPLERİNE	0,220
3.2 HİSSE SENEDİ SAHİPLERİNE (%)	22,01
3.3 İMTİYAZLI HİSSE SENEDİ SAHİPLERİNE	-
3.4 İMTİYAZLI HİSSE SENEDİ SAHİPLERİNE (%)	-
IV. HİSSE BAŞINA TEMETTÜ	
4.1 HİSSE SENEDİ SAHİPLERİNE	-
4.2 HİSSE SENEDİ SAHİPLERİNE (%)	-
4.3 İMTİYAZLI HİSSE SENEDİ SAHİPLERİNE	-
4.4 İMTİYAZLI HİSSE SENEDİ SAHİPLERİNE (%)	-

¹⁾ Cari döneme ait kârın dağıtımını hakkında Banka'nın yetkili organı Genel Kurul'dur. Bu finansal tabloların düzenlendiği tarih itibarıyla Banka'nın yıllık Olağan Genel Kurul toplantısı henüz yapılmamıştır.

²⁾ Kâr dağıtımını Ana Ortaklık Banka'nın konsolide olmayan finansal tablolarına göre yapılmaktadır

İlişikteki açıklama ve dipnotlar bu finansal tabloların tamamlayıcı parçalarıdır.

AKTİF YATIRIM BANKASI ANONİM ŞİRKETİ

31 ARALIK 2017 TARİHİNDE SONA EREN HESAP DÖNEMİNE AİT KONSOLİDE KAR DAĞITIM TABLOSU (Birim - Bin TL)

	Bağımsız denetimden geçmiş Önceki dönem 31 Aralık 2017 ⁽¹⁾
I. DÖNEM KÂRININ DAĞITIMI	
11 DÖNEM KÂRI	233.985
1.2 ÖDENECEK VERGİ VE YASAL YÜKÜMLÜLÜKLER	(56.038)
1.2.1 Kurumlar vergisi (Gelir vergisi)	(63.859)
1.2.2 Gelir vergisi kesintisi	-
1.2.3 Diğer vergi ve yasal yükümlülükler	7.821
A. NET DÖNEM KÂRI (11-1.2)	177.947
1.3 GEÇMİŞ DÖNEMLER ZARARI (-)	-
1.4 BİRİNCİ TERTİP YASAL YEDEK AKÇE (-)	8.897
1.5 BANKADA BIRAKILMASI VE TASARRUFU ZORUNLU YASAL FONLAR (-)	-
B. DAĞITILABİLİR NET DÖNEM KÂRI [(A)-(1.3+1.4+1.5)]	169.050
1.6 ORTAKLARA BİRİNCİ TEMETTÜ (-)	-
1.6.1 Hisse senedi sahiplerine	-
1.6.2 İmtiyazlı hisse senedi sahiplerine	-
1.6.3 Katılma intifa senetlerine	-
1.6.4 Kâra iştirakli tahvillere	-
1.6.5 Kâr ve zarar ortaklığı belgesi sahiplerine	-
1.7 PERSONELE TEMETTÜ (-)	-
1.8 YÖNETİM KURULUNA TEMETTÜ (-)	-
1.9 ORTAKLARA İKİNCİ TEMETTÜ (-)	-
1.9.1 Hisse senedi sahiplerine	-
1.9.2 İmtiyazlı hisse senedi sahiplerine	-
1.9.3 Katılma intifa senetlerine	-
1.9.4 Kâra iştirakli tahvillere	-
1.9.5 Kâr ve zarar ortaklığı belgesi sahiplerine	-
1.10 İKİNCİ TERTİP YASAL YEDEK AKÇE (-)	-
1.11 STATÜ YEDEKLERİ (-)	-
1.12 OLAĞANÜSTÜ YEDEKLER	-
1.13 DİĞER YEDEKLER	-
1.14 ÖZEL FONLAR	30.573
II. YEDEKLERDEN DAĞITIM	
2.1 DAĞITILAN YEDEKLER	-
2.2 İKİNCİ TERTİP YASAL YEDEKLER (-)	-
2.3 ORTAKLARA PAY (-)	-
2.3.1 Hisse senedi sahiplerine	-
2.3.2 İmtiyazlı hisse senedi sahiplerine	-
2.3.3 Katılma intifa senetlerine	-
2.3.4 Kâra iştirakli tahvillere	-
2.3.5 Kâr ve zarar ortaklığı belgesi sahiplerine	-
2.4 PERSONELE PAY (-)	-
2.5 YÖNETİM KURULUNA PAY (-)	-
III. HİSSE BAŞINA KÂR	
3.1 HİSSE SENEDİ SAHİPLERİNE	0,172
3.2 HİSSE SENEDİ SAHİPLERİNE (%)	17,22
3.3 İMTİYAZLI HİSSE SENEDİ SAHİPLERİNE	-
3.4 İMTİYAZLI HİSSE SENEDİ SAHİPLERİNE (%)	-
IV. HİSSE BAŞINA TEMETTÜ	
4.1 HİSSE SENEDİ SAHİPLERİNE (Tam TL)	-
4.2 HİSSE SENEDİ SAHİPLERİNE (%)	-
4.3 İMTİYAZLI HİSSE SENEDİ SAHİPLERİNE	-
4.4 İMTİYAZLI HİSSE SENEDİ SAHİPLERİNE (%)	-

⁽¹⁾ Türkiye'deki mevzuat gereği Şirketler konsolide finansal tabloları üzerinden kar dağıtımını yapmamaktadırlar, bu nedenle ana ortaklık Banka'nın kâr dağıtım tablosu sunulmuştur.

AKTİF YATIRIM BANKASI ANONİM ŞİRKETİ

31 ARALIK 2018 TARİHİNDE SONA EREN HESAP DÖNEMİNE AİT KONSOLİDE FİNANSAL TABLOLARA İLİŞKİN DİPNOTLAR (Birim - Bin TL)

ÜÇÜNCÜ BÖLÜM

MUHASEBE POLİTİKALARI

I. Sunum esaslarına ilişkin açıklamalar

1. Konsolide finansal tablolar ile bunlara ilişkin açıklama ve dipnotların Türkiye Muhasebe Standartları ve bankaların muhasebe uygulamalarına ve belgelerin saklanması ile bunlara ilişkin usul ve esaslar hakkında yönetmeliğe uygun olarak hazırlanması

Banka, finansal tablolarını 1 Kasım 2006 tarihli ve 26333 sayılı Resmi Gazete'de yayımlanan "Bankaların Muhasebe Uygulamalarına ve Belgelerin Saklanması İlişkin Usul ve Esaslar Hakkında Yönetmelik" ve Bankacılık Düzenleme ve Denetleme Kurulu tarafından bankaların hesap ve kayıt düzenine ilişkin yayımlanan diğer düzenlemeler ile Bankacılık Düzenleme ve Denetleme Kurumu ("BDDK") genelge ve açıklamaları ve bunlar ile düzenlenmeyen konularda Kamu Gözetimi Muhasebe ve Denetim Standartları Kurumu ("KGK") tarafından yürürlüğe konulmuş olan Türkiye Muhasebe Standartları ("TMS") ve Türkiye Finansal Raporlama Standartları ("TFRS") hükümlerini içeren; "BDDK Muhasebe ve Finansal Raporlama Mevzuatı"na uygun olarak düzenlemektedir. Konsolide finansal tablolar ile bunlara ilişkin açıklama ve dipnotlarda yer alan tutarlar aksi belirtilmedikçe Bin Türk Lirası olarak ifade edilmiştir.

2. Konsolide finansal tabloların hazırlanmasında kullanılan değerlendirme esasları

Konsolide finansal tablolar hazırlanırken dikkate alınan muhasebe politikaları ve kullanılan değerlendirme esasları, BDDK tarafından muhasebe ve finansal raporlama esaslarına ilişkin yayımlanan yönetmelik, tebliğ, açıklama ve genelgelere ve bunlar ile düzenlenmeyen konularda KGK tarafından yürürlüğe konulmuş olan TMS/TFRS (tüm "BDDK Muhasebe ve Finansal Raporlama Mevzuatı") kapsamında yer alan esaslara göre belirlenmiştir.

TFRS 9'un geçiş hükümlerine göre önceki dönem finansal tablo ve dipnotları yeniden düzenlenmemiştir. 2018 ve 2017 dönemlerine ilişkin muhasebe politikaları ve kullanılan değerlendirme esasları devam eden dipnotlarda ayrı sunulmuş olup; 2017 dönemine ilişkin muhasebe politikalarında Üçüncü Bölüm XXV no'lu dipnotta belirtilmiştir. TFRS 9'un geçişine yönelik uygulama detayları ve etkiler Üçüncü Bölüm XXIV no'lu dipnotta açıklanmıştır.

TFRS 15 Müşteri Sözleşmelerinden Hasılat standardı hasılatın kayda alınmasına ilişkin tek ve kapsamlı bir model ve rehber sunmakta olup TMS 18 Hasılat standardının yerini almıştır. Standart 1 Ocak 2018'de yürürlüğe girmiş olup Grup'un muhasebe politikaları, finansal tabloları ve performansı üzerinde önemli bir etkisi bulunmamaktadır.

1 Ocak 2019 tarihinden itibaren yürürlüğe girecek olan TFRS 16 Kiralamalar (TFRS 16) standardına ilişkin Grup'un, uyum çalışmaları devam etmektedir.

3. Konsolide finansal tabloların doğru olarak anlaşılması için izlenen muhasebe politikaları

Finansal tabloların hazırlanmasında izlenen muhasebe politikaları ve kullanılan değerlendirme esasları Raporlama Standartları kapsamında yer alan esaslara göre belirlenmiş ve uygulanmıştır. Söz konusu muhasebe politikaları ve değerlendirme esasları aşağıda yer alan II ile XXV numaralı dipnotlar arasında açıklanmaktadır.

AKTİF YATIRIM BANKASI ANONİM ŞİRKETİ

31 ARALIK 2018 TARİHİNDE SONA EREN HESAP DÖNEMİNE AİT KONSOLİDE FİNANSAL TABLOLARA İLİŞKİN DİPNOTLAR (Birim - Bin TL)

II. Finansal araçların kullanım stratejisi ve yabancı para cinsinden işlemlere ilişkin açıklamalar

1. Finansal araçların kullanım stratejisi

Grup'un kaynaklarının yaklaşık %11,20'si özkaynaklardan oluşmaktadır. Finansal sistem sürekli izlenerek, alternatif yatırım araçlarının getirilerine göre, hem sabit hem de değişken faizli plasmanlar yapılmaktadır. Bilanço büyüklüklerine ilişkin temel makro hedefler bütçeleme çalışmaları sırasında ortaya konulmakta ve bu çerçevede pozisyon alınmaktadır.

Kullandırılan kredilerin önemli bir bölümü rotatif ve bireysel kredilerden oluşmakta olup faiz esnekliği maksimum düzeyde tutulmaya devam edilmektedir. Banka'nın likiditesi sürekli izlenmektedir. Diğer taraftan, döviz cinsi bazında oluşan likidite ihtiyacı türev finansal araçlar vasıtasıyla giderilebilmektedir.

Ticari plasmanlar uluslararası ve ulusal ekonomik beklentiler, piyasa koşulları, kredi müşterilerinin beklentileri ve eğilimleri, faiz-likidite-kur vb. riskler göz önüne alınarak yüksek getirili ve düşük riskli varlıklara yöneltilmekte, plasman çalışmalarında emniyet ilkesi ön planda tutulmaktadır.

2. Yabancı para cinsi üzerinden işlemlere ilişkin açıklamalar

Yabancı para işlemlerden doğan kur farkı gelirleri ve giderleri işlemin yapıldığı dönemde kayıtlara intikal ettirilmiştir. Dönem sonlarında, yabancı para aktif ve pasif hesapların bakiyeleri, dönem sonu TCMB döviz alış kurlarından evalüasyona tabi tutularak Türk Lirası'na çevrilmiş ve oluşan kur farkları, kambiyo kârı veya zararı olarak kayıtlara yansıtılmıştır.

Piyasalardaki kur, faiz ve fiyat hareketleri anlık olarak takip edilmekte; pozisyon alınırken yasal sınırlar yanında Banka'nın kendine özgü işlem ve kontrol limitleri etkin şekilde izlenmekte; limit aşımına sebebiyet verilmemektedir.

Döviz pozisyonunda dengeli bir strateji izlenmekte; parite riskinden korunmak amacıyla mevcut döviz pozisyonu belirli döviz cinslerinde bir sepet dengesine göre izlenmektedir.

3. Konsolide edilen ortaklıklara ilişkin bilgilerin sunumu

Konsolide finansal tablolar 8 Kasım 2006 tarih ve 26340 sayılı Resmi Gazete'de yayınlanan "Bankaların Konsolide Finansal Tablolarının Düzenlenmesine İlişkin Tebliğ" ve "Konsolide Finansal Tablolara İlişkin Türkiye Finansal Raporlama Standardı" ("TFRS 10") hükümlerine uygun olarak hazırlanmıştır.

UPT Ödeme Hizmetleri A.Ş. ("UPT"): 6493 sayılı Ödeme Sistemleri, Ödeme Hizmetleri ve Elektronik Para Kuruluşları hakkında kanun ve ilgili mevzuat kapsamında, yurtiçi ve yurtdışı ödeme hizmetleri ve bu kanun kapsamında verilebilecek diğer hizmetleri sunmak üzere kurulmuştur. UPT 9 Ocak 2014 tarihinde tescil edilmiştir. UPT faaliyet iznini BDDK'dan 17 Eylül 2015 tarihinde alarak finansal kuruluş niteliği kazanmıştır.

Mükafat Portföy Yönetimi A.Ş.: Aktifbank ve Islamic Corporation for the Development of the Private Sector ("ICD") ortaklığıyla 24 Haziran 2016 tarihinde faizsiz finansman yöntemleri çerçevesinde faaliyet göstermek üzere kurulmuştur. Şirket, Girişim Sermayesi Fonları ve Gayrimenkul

AKTİF YATIRIM BANKASI ANONİM ŞİRKETİ

31 ARALIK 2018 TARİHİNDE SONA EREN HESAP DÖNEMİNE AİT KONSOLİDE FİNANSAL TABLOLARA İLİŞKİN DİPNOTLAR (Birim - Bin TL)

Fonları gibi alternatif yatırım ürünleri ile sektörde farklı bir yer edinmeyi amaçlamaktadır. Ayrıca Mükafat Portföy menkul kıymet yatırım fonlarının kuruluşu ve yönetimi ile emeklilik fonlarının yönetimini gerçekleştirecek olup Şirket'in bir diğer hedefi de bu ürünlerin yanında sunacağı özel portföy yönetimi hizmeti ile yatırımcı portföylerini onların risk ve vade anlayışına uygun olarak geliştireceği portföy modelleri ile yöneterek verim elde etmektir.

N Kolay Ödeme Kuruluşu A.Ş. ("N Kolay"): N Kolay, 3 Eylül 2015 tarihinde BDDK'dan aldığı faaliyet izni kapsamında müşterilerine başta fatura tahsilatı ve para transferi olmak üzere ödeme hizmeti vermektedir. 21 Temmuz 2016 tarihi itibarıyla konsolide edilmeye başlanmıştır. Özkaynak yöntemi ile muhasebeleştirilen iştirakler:

Kazakhstan Ijara Company Jsc. ("KIC"): 2013 yılında kurulmuş, 2014 başında operasyonel hale gelmiş olan KIC, Kazakistan'da kurulmuş islami kaidelere göre çalışan ilk "finansal kiralama" şirketidir. İslam Kalkınma Bankası'nın özel sektör yatırımlarını finanse ettiği ICD ile ortaklığı bulunan şirket; ağırlıklı olarak küçük ve orta ölçekli ("KOBİ") firmalara leasing hizmeti vermektedir.

Euroasian Leasing Company ("ELC"): 2012 yılında Tataristan'da kurulmuş olan "ELC", Rusya'da faaliyet gösteren ilk "islami finansal kiralama" şirketidir. İslam Kalkınma Bankası'nın özel sektör yatırımlarını finanse ettiği ICD ile ortaklığı bulunan şirket, ağırlıklı olarak küçük ve orta ölçekli (KOBİ) firmalara leasing hizmeti vermektedir.

Haliç Finansal Kiralama A.Ş. ("Haliç Leasing"): 2004 yılında faaliyete geçen Haliç Leasing, 2016 yılının son çeyreğinde Aktifbank çatısı altında, ICD ve Ijara Management Company ortaklığıyla faaliyetlerine yeniden hız kazandırmayı ve büyüme göstermeyi hedeflemektedir. Türkiye'de müşterilerine İslami kurallara uygun ürünler sunan tek finansal kiralama şirketi olma özelliğini taşıyan Haliç Leasing'in ödenmiş sermayesi 20.000 TL'dir. 11 Ekim 2016 tarihi itibarıyla konsolide edilmeye başlanmıştır.

4. Konsolidasyon kapsamında bulunmayan iştirakler, bağlı ortaklıklar ve birlikte kontrol edilen ortaklıkların konsolide finansal tablolarda gösterimi

İştirakler ve bağlı ortaklıklar, "Bireysel Finansal Tablolara İlişkin Türkiye Muhasebe Standardı" ("TMS 27") uyarınca maliyet değeriyle muhasebeleştirilmekte ve varsa değer kaybı ile ilgili karşılık düşüldükten sonra, konsolide olmayan finansal tablolara yansıtılmaktadır.

Konsolide finansal tablolarda, konsolidasyon kapsamında bulunmayan kredi kuruluşu veya finansal kuruluş niteliğinde olmayan bağlı ortaklıklar maliyet değeriyle muhasebeleştirilmekte ve varsa değer kaybı ile ilgili karşılık düşüldükten sonra, konsolide finansal tablolara yansıtılmaktadır.

Maliyet bedelinin, geri kazanılabilir tutarın (satış maliyetleri düşülmüş gerçeğe uygun değeri ile kullanım değerinden yüksek olanı) üzerinde olması durumunda ilgili iştirak ve bağlı ortaklıkların değeri geri kazanılabilir tutara eşitlenmiştir.

III. Vadeli işlem ve opsiyon sözleşmeleri ile türev ürünlere ilişkin açıklamalar

Grup'un ağırlıklı olarak kullandığı türev işlemleri, forward, future, swap, opsiyon ve vadeli alım satım sözleşmeleridir. Banka'nın türev ürünleri "TFRS

AKTİF YATIRIM BANKASI ANONİM ŞİRKETİ

31 ARALIK 2018 TARİHİNDE SONA EREN HESAP DÖNEMİNE AİT KONSOLİDE FİNANSAL TABLOLARA İLİŞKİN DİPNOTLAR (Birim - Bin TL)

9 Finansal Araçlar ("TFRS 9") gereğince "Türev Finansal Varlıkların Gerçeğe Uygun Değer Farkı Kar Zarara Yansıtılan" olarak sınıflanmaktadır. Türev işlemlerden doğan yükümlülük ve alacaklar sözleşme tutarları üzerinden nazım hesaplara kaydedilmektedir. Türev işlemler kayda alınmalarını izleyen dönemlerde gerçeğe uygun değerleri ile değerlendirilmektedir. Türev işlemler sınıflandırılmalarına uygun olarak, gerçeğe uygun değerinin pozitif olması durumunda "Türev Finansal Varlıkların Gerçeğe Uygun Değer Farkı Kar Zarara Yansıtılan Kısmı" veya "Türev Finansal Varlıkların Gerçeğe Uygun Değer Farkı Diğer Kapsamlı Gelire Yansıtılan Kısmı" içinde, negatif olması durumunda ise "Türev Finansal Yükümlülüklerin Gerçeğe Uygun Değer Farkı Kar Zarara Yansıtılan Kısmı" veya "Türev Finansal Yükümlülüklerin Gerçeğe Uygun Değer Farkı Diğer Kapsamlı Gelire Yansıtılan Kısmı" içinde gösterilmektedir. Türev finansal varlıkların gerçeğe uygun değer farkı kar/zarara yansıtılan türev işlemlerin gerçeğe uygun değerinde meydana gelen farklar, gelir tablosunda ticari kâr/zarar kaleminde türev finansal işlemlerden kâr/zarar altında muhasebeleşmektedir.

Ana sözleşmeden ayrıştırılmak suretiyle oluşturulan gömülü türev ürünleri veya riskten korunma amaçlı türev ürünleri yoktur.

IV. Faiz gelir ve giderlerine ilişkin açıklamalar

Faiz gelirleri ve giderleri etkin faiz yöntemine göre muhasebeleştirilir.

V. Ücret ve komisyon gelir ve giderlerine ilişkin açıklamalar

Bankacılık hizmet gelirleri tahsil edildikleri dönemde gelir kaydedilmektedir.

Finansal yükümlülüklerle ilişkin olarak diğer kurum ve kuruluşlara ödenen ve işlem maliyetini oluşturan kredi ücret ve komisyon giderleri ilgili kredinin faiz giderinin bir parçası olarak değerlendirilmektedir.

Herhangi bir vadeli işleme ilişkin olarak tahsil edilen / ödenen ücret ve komisyon gelir / giderleri tahakkuk esasına göre kayıtlara intikal ettirilmektedir.

Sözleşmeler yoluyla sağlanan ya da üçüncü bir gerçek veya tüzel kişi için varlık alımı, ortaklık alımı veya satımı gibi işlemlere ilişkin danışmanlık ve proje hizmetleri yoluyla sağlanan gelirler, niteliğine göre işlemlerin tamamlanması, hizmetin verilmesi süresince veya tahsil edildiklerinde gelir kaydedilmektedir.

VI. Finansal varlıklara ilişkin açıklamalar

Grup, finansal varlıklarını "Gerçeğe Uygun Değer Farkı Kâr/Zarara Yansıtılan Finansal Varlıklar", "Gerçeğe Uygun Değer Farkı Diğer Kapsamlı Gelire Yansıtılan Finansal Varlıklar" veya "İtfa Edilmiş Maliyeti ile Ölçülen Finansal Varlıklar" olarak sınıflandırmakta ve muhasebeleşirmektedir. İlgili finansal varlıklar, Kamu Gözetimi Muhasebe ve Denetim Standartları Kurumu (KGK) tarafından 19 Ocak 2017 tarihli ve 29953 sayılı Resmi Gazete'de yayımlanan finansal araçların sınıflandırılması ve ölçümüne ilişkin "TFRS 9 Finansal Araçlar" standardının üçüncü bölümünde yer alan "Finansal Tablolara Alma ve Finansal Tablo Dışı Bırakma" hükümlerine göre muhasebeleştirilmekte veya kayıtlardan çıkarılmaktadır. İlk kez finansal tablolara alınan finansal varlıklar gerçeğe uygun değerinden ölçülmektedir. "Gerçeğe Uygun Değer Farkı Kâr/Zarara Yansıtılan Finansal Varlıklar" dışındaki

AKTİF YATIRIM BANKASI ANONİM ŞİRKETİ

31 ARALIK 2018 TARİHİNDE SONA EREN HESAP DÖNEMİNE AİT KONSOLİDE FİNANSAL TABLOLARA İLİŞKİN DİPNOTLAR (Birim - Bin TL)

finansal varlıkların ilk ölçümünde işlem maliyetleri de gerçeğe uygun değere ilave edilmekte veya gerçeğe uygun değerden düşülmektedir.

Grup, finansal bir varlığı sadece finansal araca ilişkin sözleşme hükümlerine taraf olduğunda finansal durum tablosuna almaktadır. Finansal bir varlığın ilk kez finansal tablolara alınması sırasında, Grup tarafından belirlenen iş modeli ve finansal varlığın sözleşmeye bağlı nakit akışlarının özellikleri göz önünde bulundurulmaktadır.

1. Gerçeğe Uygun Değer Farkı Kâr/Zarar'a Yansıtılan Finansal Varlıklar

Gerçeğe uygun değer farkı kâr/zarara yansıtılan finansal varlıklar, sözleşmeye bağlı nakit akışlarını tahsil etmek için elde tutmayı amaçlayan iş modeli ile sözleşmeye bağlı nakit akışlarının tahsil edilmesini ve satılmasını amaçlayan iş modeli dışında kalan diğer model ile yönetilen finansal varlıklar ile finansal varlığa ilişkin sözleşme şartlarının, belirli tarihlerde sadece anapara ve anapara bakiyesinden kaynaklanan faiz ödemelerini içeren nakit akışlarına yol açmaması durumunda; piyasada kısa dönemde oluşan fiyat ve benzeri unsurlardaki dalgalanmalardan kâr sağlamak amacıyla elde edilen veya elde edilme nedeninden bağımsız olarak, kısa dönemde kâr sağlamaya yönelik bir portföyün parçası olan finansal varlıklardır. Gerçeğe uygun değer farkı kâr/zarara yansıtılan finansal varlıklar, gerçeğe uygun değerleri ile kayda alınmakta ve kayda alınmalarını takiben de gerçeğe uygun değerleri ile değerlemeye tabi tutulmaktadır. Yapılan değerlendirme sonucu oluşan kazanç ve kayıplar kâr/zarar hesaplarına dahil edilmektedir.

2. Gerçeğe Uygun Değer Farkı Diğer Kapsamlı Gelire Yansıtılan Finansal Varlıklar

Finansal varlığın sözleşmeye bağlı nakit akışlarının tahsil edilmesini ve finansal varlığın satılmasını amaçlayan bir iş modeli kapsamında elde tutulmasına ek olarak finansal varlığa ilişkin sözleşme şartlarının, belirli tarihlerde sadece anapara ve anapara bakiyesinden kaynaklanan faiz ödemelerini içeren nakit akışlarına yol açması durumlarında finansal varlık, gerçeğe uygun değer farkı diğer kapsamlı gelire yansıtılan olarak sınıflandırılmaktadır.

Gerçeğe uygun değer farkı diğer kapsamlı gelire yansıtılan finansal varlıklar, gerçeğe uygun değerini yansıtan elde etme maliyetlerine işlem maliyetlerinin eklenmesi ile kayda alınmaktadır. Gerçeğe uygun değer farkı diğer kapsamlı gelire yansıtılan finansal varlıklar kayda alınmalarını takiben gerçeğe uygun değeriyle değerlendirilmektedir. Gerçeğe uygun değer farkı diğer kapsamlı gelire yansıtılan menkul değerlerin etkin faiz yöntemi ile hesaplanan faiz gelirleri ile sermayede payı temsil eden menkul değerlerin temettü gelirleri gelir tablosuna yansıtılmaktadır.

Gerçeğe uygun değer farkı diğer kapsamlı gelire yansıtılan finansal varlıkların gerçeğe uygun değerleri ile itfa edilmiş maliyetleri arasındaki fark yani "Gerçekleşmemiş kâr ve zararlar" ise ilgili finansal varlığa karşılık gelen değer tahsil, varlığın satılması, elden çıkarılması veya zafiyete uğraması durumlarından birinin gerçekleşmesine kadar dönemin gelir tablosuna yansıtılmamakta ve özkaynaklar altındaki "Kâr veya Zararda Yeniden Sınıflandırılacak Birikmiş Diğer Kapsamlı Gelirler veya Giderler" hesabında izlenmektedir. Söz konusu menkul değerlerin tahsil edildiğinde veya elden çıkarıldığında özkaynak içinde yansıtılan birikmiş gerçeğe uygun değer farkları gelir tablosuna yansıtılmaktadır.

Gerçeğe uygun değer farkı diğer kapsamlı gelire yansıtılan finansal varlıklar olarak sınıflanan sermayede payı temsil eden menkul değerler, gerçeğe uygun değerleri ile muhasebeleştirilmektedir.

AKTİF YATIRIM BANKASI ANONİM ŞİRKETİ

31 ARALIK 2018 TARİHİNDE SONA EREN HESAP DÖNEMİNE AİT KONSOLİDE FİNANSAL TABLOLARA İLİŞKİN DİPNOTLAR (Birim - Bin TL)

3. İtfa Edilmiş Maliyeti ile Ölçülen Finansal Varlıklar

Finansal varlığın, sözleşmeye bağlı nakit akışlarının tahsil edilmesini amaçlayan bir iş modeli kapsamında elde tutulması ve finansal varlığa ilişkin sözleşme şartlarının, belirli tarihlerde sadece anapara ve anapara bakiyesinden kaynaklanan faiz ödemelerini içeren nakit akışlarına yol açması durumunda finansal varlık itfa edilmiş maliyeti ile ölçülen finansal varlık olarak sınıflandırılmaktadır.

İtfa edilmiş maliyeti ile ölçülen finansal varlıklar ilk olarak gerçeğe uygun değerlerini yansıtan elde etme maliyet bedellerine işlem maliyetlerinin eklenmesi ile kayda alınmakta ve kayda alınmalarını takiben "Etkin faiz (iç verim) oranı yöntemi" kullanılarak "İtfa edilmiş maliyeti" ile ölçülmektedir. İtfa edilmiş maliyeti ile ölçülen finansal varlıklar ile ilgili faiz gelirleri gelir tablosuna yansıtılmaktadır.

Krediler

Krediler, sabit veya belirlenebilir nitelikte ödemeleri olan ve aktif bir piyasada kote olmayan finansal varlıklardır. Söz konusu krediler ilk olarak gerçeğe uygun değerini yansıtan elde etme maliyet bedellerine işlem maliyetlerinin eklenmesi ile kayda alınmakta ve kayda alınmalarını takiben "Etkin faiz (iç verim) oranı yöntemi" kullanılarak itfa edilmiş bedelleri ile ölçülmektedir.

Grup'un tüm kredileri "İtfa Edilmiş Maliyetiyle Ölçülenler" hesabında izlenmektedir.

VII. Beklenen zarar karşılıklarına ilişkin açıklamalar

22 Haziran 2016 tarih ve 29750 sayılı Resmi Gazete'de yayımlanmış olan "Kredilerin Sınıflandırılması ve Bunlar İçin Ayrılacak Karşılıklara İlişkin Usul ve Esaslar Hakkında Yönetmelik" uyarınca Banka 1 Ocak 2018 tarihinden itibaren değer düşüklüğü karşılıklarını TFRS 9 hükümlerine uygun olarak ayırmaya başlamıştır. Bu çerçevede 31 Aralık 2017 tarihi itibarıyla Üçüncü Bölüm VII no'lu muhasebe politikasında detaylı açıklanan BDDK'nın ilgili mevzuatı çerçevesinde ayrılan kredi karşılıkları ayırma yöntemi, TFRS 9'un uygulanmaya başlanması ile beklenen kredi zararları modeli uygulanarak değiştirilmiştir. Beklenen kredi zararları tahmini tarafsız, olasılıklara göre ağırlıklandırılmış ve geçmiş olaylar, mevcut şartlar ve gelecekteki ekonomik şartlara ilişkin tahminler hakkında desteklenebilir bilgiler içermelidir. Bu finansal varlıklar finansal tablolara ilk alındıkları andan itibaren gözlemlenen kredi risklerindeki artışa bağlı olarak aşağıdaki üç kategoriye ayrılmıştır:

Grup beklenen kredi zararlarını finansal aracın beklenen ömrü boyunca kredi zararlarının olasılıklarına göre ağırlıklandırılmış bir tahmin ile hesaplar. Diğer bir ifadeyle tüm nakit akışlarının bugünkü değeri tahmin edilir. Nakit açığı, sözleşmeye göre Grup'a yapılması gereken nakit akışları ile Grup'un almayı beklediği nakit akışları arasındaki farktır.

Temerrüt olasılığı (T0): Belirli bir zaman diliminde kredinin temerrüde düşme olasılığını ifade etmektedir. Grup TFRS 9 uyarınca beklenen kredi zararını hesaplarken iki farklı temerrüt olasılığı değeri kullanmaktadır:

- 12 Aylık temerrüt olasılığı: raporlama tarihinden sonraki 12 ay içinde temerrüde düşme olasılığının tahmini

AKTİF YATIRIM BANKASI ANONİM ŞİRKETİ

31 ARALIK 2018 TARİHİNDE SONA EREN HESAP DÖNEMİNE AİT KONSOLİDE FİNANSAL TABLOLARA İLİŞKİN DİPNOTLAR (Birim - Bin TL)

- Ömür boyu temerrüt olasılığı: Finansal aracın beklenen ömrü boyunca temerrüde düşme olasılığının tahmini

Temerrüt Halinde Kayıp (THK): Borçlunun temerrüde düşmesi halinde, krediden kaynaklanan ekonomik kaybı ifade eder. Oran olarak ifade edilir.

Temerrüt Tutarı (TT): Nakdi kredilerde, rapor tarihi itibarıyla kullandırımı gerçekleşmiş bakiyeyi ifade eder. Gayri nakdi kredi ve taahhütlerde ise krediye dönüşüm oranı uygulanarak hesaplanan değerdir. Kredi dönüşüm oranı, cari tarih ile temerrüt tarihi arasındaki muhtemel risk artışlarının uyarlamada kullanılan krediye dönüşüm oranına tekabül etmektedir.

Aşama 1: İlk muhasebeleştirmeden bir sonraki raporlama dönemine kadar kredi riskinde önemli bir artış olmayan veya raporlama tarihinde düşük kredi riski olan finansal araçları kapsar. Bu varlıklar için, 12 aylık beklenen kredi zararı muhasebeleştirilir.

Aşama 2: İlk muhasebeleştirmeden sonra kredi riskinde önemli artış olan fakat değer düşüklüğüne ilişkin tarafsız bir kanıt olmayan finansal varlıkları kapsar. Bu varlıklar için, ömür boyu beklenen kredi zararı muhasebeleştirilir.

Aşama 3: Raporlama tarihinde değer düşüklüğü için tarafsız kanıtın olduğu finansal varlıkları içerir. Bu varlıklar için, ömür boyu beklenen kredi zararı muhasebeleştirilir.

İleriye yönelik makroekonomik bilgiler

Banka kredi riskinde önemli artış değerlendirmesinde ve beklenen kredi zararı hesaplamasında ileriye yönelik makroekonomik bilgileri kredi riski parametrelerine dahil etmektedir.

Kredi riskinde önemli derecede artış

Finansal varlıkların kredi riskinde önemli derecede bir artış olduğunun belirlenmesi durumunda, söz konusu varlıklar 2. aşamaya aktarılmaktadır. Bir finansal varlığın kredi riskinin önemli derecede artmasının belirlenmesinde dikkate alınan niteliksel ve niceliksel hususlar aşağıdaki gibidir;

- Raporlama tarihi itibarıyla gecikme gün sayısının 30 ve üzerinde olması

- Kredi hesabının yeniden finanse etme ve yeniden yapılandırılmaya konu edilmesi

- Kredinin yakın izleme kapsamında bulunması

- Temerrüt olasılığında önemli derecede artış olduğunun değerlendirilmesi.

Temerrüt olasılığında önemli derecede artış tanımı, kredinin açılış tarihindeki temerrüt olasılığının raporlama tarihindeki temerrüt olasılığı ile karşılaştırılmasıdır. Kredi için raporlama tarihinde hesaplanan temerrüt olasılığının belirlenen eşik değerleri aşması halinde, temerrüt olasılığının

AKTİF YATIRIM BANKASI ANONİM ŞİRKETİ

31 ARALIK 2018 TARİHİNDE SONA EREN HESAP DÖNEMİNE AİT KONSOLİDE FİNANSAL TABLOLARA İLİŞKİN DİPNOTLAR (Birim - Bin TL)

kötüleşmesi olarak kabul edilmektedir. Temerrüt olasılığına ilişkin kullanılan eşik değerler segment/kredi grubu bazında farklılaştırılmaktadır.

VIII. Finansal araçların netleştirilmesine ilişkin açıklamalar

Finansal aktifler ve pasifler, yasal olarak netleştirmenin uygulanabilir olması veya Grup tarafından aktif ve pasiflerin netleştirme yöntemiyle gerçekleştirilmesi öngörüldüğü durumda netleştirilmekte ve finansal tablolarda net tutarları üzerinden gösterilmektedir. Aksi takdirde, finansal varlık ve yükümlülüklerle ilgili herhangi bir netleştirme yapılmamaktadır.

IX. Satış ve geri alış anlaşmaları ve menkul değerlerin ödünç verilmesi işlemlerine ilişkin açıklamalar

Müşterilerle yapılan repo anlaşmaları çerçevesinde geri alım taahhüdüyle satılan menkul kıymetler ("Repo") Grup portföyünde tutulmuş amaçlarına göre "Gerçeğe Uygun Değer Farkı Kar Zarara Yansıtılan Finansal Varlıklar", "Gerçeğe Uygun Değer Farkı Diğer Kapsamlı Gelire Yansıtılan Finansal Varlıklar" veya "İtfa Edilmiş Maliyeti ile Ölçülen Finansal Varlıklar" portföylerinde sınıflandırılmakta ve ait olduğu portföyün esaslarına göre değerlemeye tabi tutulmaktadır. Repo sözleşmesi karşılığı elde edilen fonlar pasifte "Repo işlemlerinden sağlanan fonlar" hesabında muhasebeleştirilmekte ve ilgili repo anlaşmaları ile belirlenen satım ve geri alım fiyatları arasındaki farkın döneme isabet eden kısmı için faiz gider reeskontu hesaplanmaktadır.

Geri satım taahhüdü ile alınmış menkul kıymetler ("Ters Repo") işlemleri bilançoda "Para Piyasalarından Alacaklar" kalemi altında muhasebeleştirilmektedir. Ters Repo anlaşmaları ile belirlenen alım ve geri satım fiyatları arasındaki farkın döneme isabet eden kısmı için faiz gelir reeskontu hesaplanmaktadır.

Grup'un ödünç olarak verilen menkul değerleri bulunmamaktadır.

X. Satış amaçlı elde tutulan ve durdurulan faaliyetlere ilişkin duran varlıklar ile bu varlıklara ilişkin borçlar hakkında açıklamalar

Satış amaçlı elde tutulan olarak sınıflandırılma kriterlerini sağlayan varlıklar; defter değerleri ile satış için katlanılacak maliyetler düşülmüş gerçeğe uygun değerlerinden düşük olanı ile ölçülür ve söz konusu varlıklar üzerinden amortisman ayırma işlemi durdurulur ve bu varlıklar bilançoda ayrı olarak sunulur. Bir varlığın satış amaçlı elde tutulan bir varlık olabilmesi için; ilgili varlığın (veya elden çıkarılacak varlık grubunun) bu tür varlıkların (veya elden çıkarılacak varlık grubunun) satışında sıkça rastlanan ve alışılmış koşullar çerçevesinde derhal satılabilecek durumda olması ve satış olasılığının yüksek olması gerekir. Satış olasılığının yüksek olması için; uygun bir yönetim kademesi tarafından, varlığın (veya elden çıkarılacak varlık grubunun) satışına ilişkin bir plan yapılmış ve alıcıların tespiti ile planın tamamlanmasına yönelik aktif bir program başlatılmış olmalıdır. Ayrıca, varlık (veya elden çıkarılacak varlık grubu) gerçeğe uygun değeriyle uyumlu bir fiyat ile aktif olarak pazarlanıyor olmalıdır. Ayrıca satışın, sınıflandırılma tarihinden itibaren bir yıl içerisinde tamamlanmış bir satış olarak muhasebeleştirilmesinin beklenmesi ve planı tamamlamak için gerekli işlemlerin, planda önemli değişiklikler yapılması veya planın iptal edilmesi ihtimalinin düşük olduğunu göstermesi gerekir.

Çeşitli olay veya koşullar satış işleminin tamamlanma süresini bir yıldan fazlaya uzatabilir. Söz konusu gecikmenin, işletmenin kontrolü dışındaki olaylar veya koşullar nedeniyle gerçekleşmiş ve işletmenin ilgili varlığın (veya elden çıkarılacak varlık grubunu) satışına yönelik satış planının devam etmekte olduğuna dair yeterli kanıt bulunması durumunda; söz konusu varlıklar satış amaçlı elde tutulan varlık olarak sınıflandırılmaya devam edilir.

AKTİF YATIRIM BANKASI ANONİM ŞİRKETİ

31 ARALIK 2018 TARİHİNDE SONA EREN HESAP DÖNEMİNE AİT KONSOLİDE FİNANSAL TABLOLARA İLİŞKİN DİPNOTLAR (Birim - Bin TL)

Ana Ortaklık Banka'nın 31 Aralık 2018 tarihi itibarıyla 71.999 TL tutarında satış amaçlı duran varlığı bulunmaktadır (31 Aralık 2017: 71.067 TL).

Ana Ortaklık Banka'nın 31 Aralık 2018 itibarıyla durdurulan faaliyetlere ilişkin duran varlığı bulunmamaktadır (31 Aralık 2017: Bulunmamaktadır).

Durdurulan bir faaliyet, bir bankanın elden çıkarılacak veya satış amacıyla elde tutulan olarak sınıflandırılan bir bölümdür. Durdurulan faaliyetlere ilişkin sonuçlar gelir tablosunda ayrı olarak sunulur. Grup'un durdurulan faaliyeti bulunmamaktadır.

XI. Şerefiye ve diğer maddi olmayan duran varlıklara ilişkin açıklamalar

Bilanço tarihi itibarıyla Grup'un ekteki finansal tablolarında şerefiye bulunmamaktadır.

Diğer maddi olmayan duran varlıklar içerisinde dışarıdan satın alınan bilgisayar yazılımları ve bünyede dahili olarak oluşturulan bilgisayar yazılımları yer almaktadır.

Bünyede dahili olarak oluşturulan bilgisayar yazılımları ile ilgili harcamalar, söz konusu harcamaların güvenilir bir şekilde ölçüldüğü, Grup'un bu yazılım programlarını geliştirme sürecini tamamlama niyetinin ve yeterliliğinin olduğu ve bu programların Grup'a gelecekte ekonomik fayda sağlaması durumunda aktifleştirilir. Bünyede dahili olarak oluşturulan bilgisayar yazılımları ile ilgili tüm direkt giderler aktifleştirilip, bu programların faydalı ömre göre belirlenen itfa payı oranları kullanılarak itfa edilmektedir.

Maddi olmayan duran varlıklardan 1 Ocak 2005 tarihinden önce satın alınanlar 31 Aralık 2004 tarihine kadar enflasyona göre düzeltilmiş elde etme maliyet değerlerinden, 1 Ocak 2005 tarihinden sonra satın alınanlar satın alma bedellerinden birikmiş itfa payları ve varsa değer azalışlarının düşülmesinden sonra kalan tutarlarıyla kayıtlara yansıtılmaktadır. Diğer maddi olmayan duran varlıkların faydalı ömürleri Banka yönetimi tarafından tespit edilmekte ve faydalı ömre göre belirlenen amortisman oranları kullanılarak itfa edilmektedir. Maddi olmayan duran varlıkların itfa payı oranları %7 ile %33 oranları arasında değişmektedir.

XII. Maddi duran varlıklara ilişkin açıklamalar

Maddi duran varlıklardan 1 Ocak 2005 tarihinden önce satın alınanlar 31 Aralık 2004 tarihine kadar enflasyona göre düzeltilmiş elde etme maliyet değerlerinden, 1 Ocak 2005 tarihinden sonra satın alınanlar satın alma bedellerinden birikmiş amortismanların ve varsa değer azalışlarının düşülmesinden sonra kalan tutarlarıyla kayıtlara yansıtılmaktadır. Maddi duran varlıklar, normal amortisman yöntemi uygulanmak suretiyle amortisman tabi tutulmaktadır.

Maddi duran varlıkların faydalı ömürleri Grup yönetimi tarafından tespit edilmekte ve faydalı ömürlerine göre belirlenen oranlar kullanılarak amortisman tabi tutulmaktadır.

Kullanılan amortisman oranları varlığın faydalı ömrüne tekabül eden oranlara yaklaşık olup aşağıda belirtildiği gibidir:

AKTİF YATIRIM BANKASI ANONİM ŞİRKETİ

31 ARALIK 2018 TARİHİNDE SONA EREN HESAP DÖNEMİNE AİT KONSOLİDE FİNANSAL TABLOLARA İLİŞKİN DİPNOTLAR (Birim - Bin TL)

	Amortisman oranı (%)
Makine, tesis ve cihazlar	7 - 25
Demirbaşlar	2 - 60
Araçlar	20
Diğer MDV	2 - 50

Özel maliyetler için, normal amortisman yöntemi ile operasyonel kiralama dönemleri veya söz konusu özel maliyetin faydalı ömründen kısa olanı üzerinden amortisman ayrılır.

Bilanço tarihi itibarıyla aktifte bir hesap döneminden daha az bir süre bulunan varlıklara ilişkin olarak, bir tam yıl için öngörülen amortisman tutarının, varlığın aktifte kalış süresiyle orantılanması suretiyle bulunan tutar kadar amortisman ayrılmıştır.

Maddi duran varlıkların elden çıkarılmasından kaynaklanan kar veya zarar, net elden çıkarma hasılatı ile ilgili maddi duran varlığın enflasyon düzeltilmesinden sonraki net defter değerinin farkı olarak gelir tablosuna yansıtılmaktadır.

Maddi duran varlığın onarım maliyetlerinden varlığın ekonomik ömrünü uzatıcı nitelikte olanlar aktifleştirilmekte, diğer onarım maliyetleri ise gider olarak kayıtlara yansıtılmaktadır. Maddi duran varlıklarla ilgili alım taahhüdü bulunmamaktadır. Maddi duran varlıklar üzerinde rehin, ipotek ve benzeri herhangi bir takyidat bulunmamaktadır.

XIII. Kiralama işlemlerine ilişkin açıklamalar

Ana Ortaklık Banka yatırım bankası olduğu için, kiralayan konumunda finansal kiralama yapma yetkisi bulunmaktadır. Banka finansal kiralama işlemlerini "Kiralama İşlemlerine İlişkin Türkiye Muhasebe Standardı" ("TMS 17") çerçevesinde muhasebeleştirilmektedir. Ana ortaklık Banka'nın "Kiralayan" sıfatıyla gerçekleştirdiği finansal kiralama işlemlerine ilişkin olarak, finansal kiralama alacakları için faiz ve anapara tutarlarını kapsayan asgari kira ödemelerinin brüt tutarı finansal kiralama alacakları hesabında gösterilmiştir. Kira ödemelerinin toplamı ile söz konusu sabit kıymetlerin maliyeti arasındaki fark olan faiz ise "Kazanılmamış finansal gelirler" hesabında yansıtılmaktadır. Faiz geliri, kiralayanın kiralanan varlıkla ilgili net yatırım tutarı üzerinden sabit bir dönemsel getiri oranı yaratacak şekilde hesaplanarak kaydedilmektedir.

Faaliyet kiralaması ile ilgili işlemler ilgili sözleşme hükümleri doğrultusunda ve tahakkuk esasına göre muhasebeleştirilmektedir. Peşin ödenen faaliyet kiralaması giderleri ilgili döneme yayılmaktadır.

XIV. Karşılıklar ve koşullu yükümlülükler ilişkin açıklamalar

Karşılıklar ve şarta bağlı yükümlülükler "Karşılıklar, Koşullu Borçlar ve Koşullu Varlıklara İlişkin Türkiye Muhasebe Standardı"na ("TMS 37") uygun olarak muhasebeleştirilmektedir.

AKTİF YATIRIM BANKASI ANONİM ŞİRKETİ

31 ARALIK 2018 TARİHİNDE SONA EREN HESAP DÖNEMİNE AİT KONSOLİDE FİNANSAL TABLOLARA İLİŞKİN DİPNOTLAR (Birim - Bin TL)

Geçmiş dönemlerdeki olayların bir sonucu olarak ortaya çıkan yükümlülükler için "Dönemsellik ilkesi" uyarınca bu yükümlülüklerin ortaya çıktığı dönemde karşılık ayrılmaktadır. Karşılıklar, bilanço tarihi itibarıyla yükümlülüğün yerine getirilmesi için yapılacak harcamanın Banka yönetimi tarafından yapılan en iyi tahminine göre hesaplanır ve etkisinin önemli olduğu durumlarda bugünkü değerine indirmek için iskonto edilir. Tutarın yeterince güvenilir olarak ölçülemediği ve yükümlülüğün yerine getirilmesi için Banka'dan kaynak çıkma ihtimalinin bulunmadığı durumlarda söz konusu yükümlülük "Koşullu" olarak kabul edilmekte ve dipnotlarda açıklanmaktadır.

XV. Çalışanların haklarına ilişkin yükümlülüklerle ilişkin açıklamalar

1 Ocak 2013 sonrasında oluşan aktüeryal kayıp ve kazançlar, revize TMS 19 standardı uyarınca özkaynak altında muhasebeleştirilmektedir. Banka'nın kıdem tazminatı karşılığı bağımsız bir aktüer tarafından Kanun'da belirtilen aktüeryal varsayımlar kullanılarak hesaplanmaktadır.

Yasal mevzuata göre kıdem tazminatı emeklilik veya işten çıkarılma durumunda ödenmektedir. Kıdem tazminatı, hizmet süresi ve emeklilik veya işten çıkarılma dönemindeki son maaş veya kıdem tazminatı tavanı üzerinden hesaplanmaktadır. Grup çalışanlarının üyesi olduğu vakıf, sandık ve benzeri kuruluşlar bulunmamaktadır.

XVI. Vergi uygulamalarına ilişkin açıklamalar

1. Cari vergi

Türk Vergi Mevzuatı, ana ortaklığın konsolide finansal tabloları üzerinden vergi beyannamesi hazırlamasına izin vermemektedir. Bu nedenle, ekli konsolide finansal tablolardaki vergi karşılığı konsolidasyon kapsamındaki her bir ortaklık için ayrı ayrı hesaplanarak tespit edilmiştir.

Türkiye'de, cari kurumlar vergisi oranı %20 olup 5 Aralık 2017 tarihli Resmi Gazete'de yayınlanan 7061 sayılı "Bazı Vergi Kanunları ve Diğer Bazı Kanunlarda Değişiklik Yapılmasına Dair Kanun" ile bu oran 2018-2020 yılları arasında 3 yıl süreyle %22 olarak uygulanacaktır. Ödenecek kurumlar vergisi, kurumların ticari kazancına vergi mevzuatı uyarınca indirimi kabul edilmeyen giderlerin ilave edilmesi, vergi mevzuatında yer alan istisna (iştirak kazançları istisnası gibi) ve indirimlerin ise indirilmesi sonucu bulunacak vergi matrahına (mali kar/zarar) cari kurumlar vergisi oranının uygulanmasıyla tespit edilmektedir. Kâr dağıtılmadığı takdirde başka bir vergi ödenmemektedir. Türkiye'de yerleşik kurumlara yapılanlar dışındaki temettü ödemeleri üzerinde uygulanan stopaj oranı %15'tir.

Bir hesap döneminde (1 Yıl) üçer aylık periyotlar halinde kurumların hesaplamış olduğu mali kar/zararın cari oran ile çarpılmasıyla kurumlar 4 defa geçici vergi hesaplar ve o dönemi izleyen ikinci ayın 14'üncü gününe kadar elektronik ortamda (E-Beyanname) beyan edip 17'nci günü akşamına kadar öderler. Yıl içinde ödenen geçici vergi o yıla ait olup ilgili olduğu yılın kurumlar vergisi beyannamesi üzerinden hesaplanacak kurumlar vergisinden mahsup edilir. Mahsuba rağmen ödenmiş geçici vergi tutarı kalması durumunda mahsup edilemeyen tutar mevzuatın izin verdiği tutara kadar nakden iade alınabileceği gibi devlete karşı olan diğer mali borçlara da mahsup edilebilir.

Vergi Mevzuatı kurumların geçmiş yıllar mali zararlarının 5 yıla kadar taşınmasına olanak sağlamakta olup beyanname üzerinde gösterilen mali zararlar 5 yıllık aşmamak kaydıyla ilgili dönemin vergi matrahından indirilebilmektedir. Türkiye'de ödenecek vergiler konusunda vergi otoritesi ile

AKTİF YATIRIM BANKASI ANONİM ŞİRKETİ

31 ARALIK 2018 TARİHİNDE SONA EREN HESAP DÖNEMİNE AİT KONSOLİDE FİNANSAL TABLOLARA İLİŞKİN DİPNOTLAR (Birim - Bin TL)

mutabakat sağlamak gibi bir uygulama bulunmamaktadır. Kurumlar vergisi beyannameleri hesap döneminin kapandığı ayı takip eden dördüncü ayın 25'inci günü akşamına kadar bağlı bulunulan vergi dairesine E-Beyan sistemi üzerinden beyan edilir. Ayrıca, yasal muhasebe kayıtları 5 yıl içerisinde vergi incelemesine yetkili makamlar tarafından incelenebilir ve vergi mevzuatına aykırı durumların tespit edilmesi durumunda ödenecek vergi miktarları değişebilir.

2. Ertelenmiş vergi

Grup, bir varlığın veya yükümlülüğün vergi mevzuatı uyarınca belirlenen vergiye esas değeri ile defter değeri arasında ortaya çıkan vergilendirilebilir geçici farklar için "Gelir Vergilerine İlişkin Türkiye Muhasebe Standardı" ("TMS 12") hükümlerine uygun olarak ertelenmiş vergi hesaplayarak kayıtlarına yansıtılmaktadır. Yürürlükteki vergi mevzuatı uyarınca Ertelenmiş Vergi hesaplanmasında bilanço tarihi itibarıyla geçerli bulunan kanunlaşmış vergi oranları kullanılmaktadır. Türkiye'de, cari kurumlar vergisi oranı %20 olup 5 Aralık 2017 tarihli Resmi Gazete'de yayınlanan 7061 sayılı "Bazı Vergi Kanunları ve Diğer Bazı Kanunlarda Değişiklik Yapılmasına Dair Kanun" ile bu oran 2018-2020 yılları arasında 3 yıl süreyle %22 olarak uygulanacaktır. Yürürlüğe giren söz konusu kanuna göre, ertelenen vergi varlık ve yükümlülükleri, varlıkların gerçekleştiği veya yükümlülüklerin yerine getirildiği mezkûr dönemler için %22 vergi oranı, 2021 ve sonraki dönemler için ise (vergi kanunlarında oranlara ilişkin yeni bir düzenleme olmayacağı varsayımı altında) %20 vergi oranı ile hesaplanacaktır. Ertelenmiş vergi yükümlülüğü vergilendirilebilir geçici farkların tümü için hesaplanırken, indirilebilir geçici farklardan oluşan ertelenmiş vergi varlıkları, gelecekte vergiye tabi kâr elde etmek suretiyle bu farklardan yararlanmanın kuvvetle muhtemel olması şartıyla hesaplanmaktadır.

BDDK'nın 8 Aralık 2004 tarihli BDDK.DZM.2/13/1-a-3 No'lu Genelgesi çerçevesinde genel karşılık tutarı ve serbest karşılık tutarı üzerinden ertelenmiş vergi aktifli ayrılmamaktaydı. Öte yandan, TFRS 9 hükümleri ile birlikte 1 Ocak 2018 tarihinden itibaren birinci ve ikinci aşama beklenen zarar karşılıkları üzerinden ertelenmiş vergi varlığı hesaplanmaya başlanmıştır.

Ana ortaklık Banka ve konsolidasyona tabi bağlı ortaklıklarının hesaplanan ertelenmiş vergi alacakları ile ertelenmiş vergi borçları kendi finansal tablolarında netleştirilerek gösterilmektedir. Ancak TMS 12 uyarınca konsolide finansal tablolarda konsolidasyona tabi farklı bağlı ortaklıklardan kaynaklanan ertelenmiş vergi varlıkları ve yükümlülükleri finansal tablolarda netleştirilmeden aktifte ve pasifte ayrı ayrı gösterilmektedir.

XVII. Borçlanmalara ilişkin ilave açıklamalar

Gerçeğe uygun değer üzerinden yansıtılan finansal araçlara ilişkin yükümlülükler hariç, finansal yükümlülükler işlem maliyetleri dahil elde etme maliyetleri ile kayıtlara alınmakta ve izleyen dönemlerde "etkin faiz oranı yöntemi" ile hesaplanan iskonto edilmiş bedelleri ile değerlendirilmektedir. Grup tarafından hisse senedine dönüştürülebilir tahvil ihraç edilmemiştir.

Ana Ortaklık Banka'nın 31 Aralık 2018 tarihi itibarıyla 4.377.826 TL ihraç edilen menkul kıymeti vardır (31 Aralık 2017: 2.783.011 TL).

Kullanıma ve satışa hazır hale getirilmesi önemli ölçüde zaman isteyen varlıklar (özellikli varlıklar) söz konusu olduğunda, satın alınması, yapımı veya üretimi ile doğrudan ilişkilendirilen borçlanma maliyetleri, ilgili varlık kullanıma veya satışa hazır hale getirilene kadar varlığın maliyetine dahil edilmektedir. Bir dönemde, özellikli bir varlığın elde edilmesi amacıyla borç alınan fonlara ilişkin aktifleştirilebilecek borçlanma maliyetleri

AKTİF YATIRIM BANKASI ANONİM ŞİRKETİ

31 ARALIK 2018 TARİHİNDE SONA EREN HESAP DÖNEMİNE AİT KONSOLİDE FİNANSAL TABLOLARA İLİŞKİN DİPNOTLAR (Birim - Bin TL)

tutarı, ilgili dönemde bu varlıklar için katlanılan toplam borçlanma maliyetlerinden bu fonların geçici yatırımlardan elde edilen gelirlerin düşülmesi sonucu belirlenen tutardır. Diğer tüm borçlanma maliyetleri, oluştukları dönemde gelir tablosuna kaydedilmektedir.

XVIII. İhraç edilen hisse senetlerine ilişkin açıklamalar

Hisse senedi ihracı ile ilgili işlem maliyetleri gider olarak muhasebeleştirilmektedir. Grup'un bilanço tarihinden sonra ilan edilen kâr payı dağıtım kararı bulunmamaktadır.

XIX. Aval ve kabullere ilişkin açıklamalar

Grup, aval ve kabullerini, müşterilerin ödemeleri ile eş zamanlı olarak gerçekleştirmekte olup bilanço dışı yükümlülükleri içerisinde göstermektedir.

Grup'un aktif karşılığı bir yükümlülük olarak gösterilen aval ve kabulleri bulunmamaktadır.

XX. Devlet teşviklerine ilişkin açıklamalar

Grup'un bilanço tarihi itibarıyla yararlanmış olduğu devlet teşvikleri bulunmamaktadır.

XXI. Raporlamanın bölümlenmeye göre yapılmasına ilişkin açıklamalar

Grup, ağırlıklı olarak kurumsal bankacılık, bireysel bankacılık ve yatırım bankacılığı alanlarında faaliyet göstermektedir. Raporlamanın bölümlenmeye göre yapılmasına ilişkin açıklama ve dipnotlar, dördüncü bölümde (Bölüm 4 / Not XIV) yer almaktadır.

XXII. Diğer hususlara ilişkin açıklamalar

Bulunmamaktadır.

XXIII. Finansal kuruluş niteliğinde olmayan iştirakler, bağlı ortaklıklar ve birlikte kontrol edilen ortaklıklara ilişkin açıklamalar

İştirakler ve bağlı ortaklıklar, "Bireysel Finansal Tablolara İlişkin Türkiye Muhasebe Standardı" ["TMS 27"] uyarınca maliyet değeriyle muhasebeleştirilmekte ve varsa değer kaybı ile ilgili karşılık düşüldükten sonra, konsolide olmayan finansal tablolara yansıtılmaktadır.

Konsolide finansal tablolarda, konsolidasyon kapsamında bulunmayan kredi kuruluşu veya finansal kuruluş niteliğinde olmayan bağlı ortaklıklar maliyet değeriyle muhasebeleştirilmekte ve varsa değer kaybı ile ilgili karşılık düşüldükten sonra, konsolide finansal tablolara yansıtılmaktadır.

Maliyet bedelinin net gerçekleşebilir değer üzerinde olması durumunda, değer düşüklüğünün kalıcı veya geçici olması, değer düşüklüğünün oranı gibi kriterler de dikkate alınarak, ilgili iştirak ve bağlı ortaklıklar değeri net gerçekleşebilir değere veya varsa gerçeğe uygun değere indirilmiştir.

AKTİF YATIRIM BANKASI ANONİM ŞİRKETİ

31 ARALIK 2018 TARİHİNDE SONA EREN HESAP DÖNEMİNE AİT KONSOLİDE FİNANSAL TABLOLARA İLİŞKİN DİPNOTLAR (Birim - Bin TL)

XXIV. TFRS 9 Finansal araçlar standardına ilişkin açıklamalar

Kamu Gözetimi Muhasebe ve Denetim Standartları Kurumu tarafından 19 Ocak 2017 tarihli ve 29953 sayılı Resmi Gazete'de yayımlanan finansal araçların sınıflandırılması ve ölçümü ile alakalı "TFRS 9 Finansal Araçlar" standardı 1 Ocak 2018 tarihinden geçerli olmak üzere "TMS 39 Finansal Araçlar: Muhasebeleştirme ve Ölçme" standardının yerine uygulanmaktadır.

TFRS 9 standardı, finansal araçların sınıflandırılması ve ölçümü, finansal varlıklar için hesaplanacak beklenen zarar karşılığı ve finansal riskten korunma muhasebesi için yeni ilkeler ortaya koymaktadır.

TFRS 9 "Finansal Araçlar" Standardı geçiş hükümlerinin sağladığı seçim uyarınca, Grup önceki dönem finansal tablolarını yeniden düzenlemek yerine geçiş etkisini 1 Ocak 2018 tarihi itibarıyla özkaynaklarında "geçmiş yıllar kar ve zararları" kaleminde muhasebeleştirme yöntemini seçmiştir.

Aşağıda Grup'un TFRS 9'u uygulamasının etkisine ilişkin açıklamalara yer verilmiştir:

1. Finansal varlıkların sınıflandırılması ve ölçümü

	TFRS 9 Öncesi		TFRS 9 Kapsamında	
	31 Aralık 2017		1 Ocak 2018	
Finansal varlıklar	Ölçüm Esasları	Defter değeri	Ölçüm Esasları	Defter değeri
Nakit Değerler ve Merkez Bankası	Krediler ve alacaklar	1.584.834	İtfa edilmiş maliyet	1.584.834
Bankalar ve Para Piyasalarından Alacaklar	Krediler ve alacaklar	152.155	İtfa edilmiş maliyet	152.155
	Alım satım amaçlı finansal varlıklar	42.971	Gerçeğe uygun değer farkı K/Z yansıtılan	42.971
Menkul Kıymetler	Satılmaya hazır finansal varlıklar	1.248.140	Gerçeğe uygun değer farkı diğer kapsamlı gelire yansıtılan	1.248.140
	Vadeye kadar elde tutulacak finansal varlıklar	254.120	İtfa edilmiş maliyet	254.120
Türev Finansal Varlıklar	Alım satım amaçlı finansal varlıklar	8.985	Gerçeğe uygun değer farkı K/Z yansıtılan	8.985
Krediler (Brüt)	Krediler ve alacaklar	7.020.938	İtfa edilmiş maliyet	7.020.938

2. Sınıflanan finansal varlıkların TFRS 9'a geçişte finansal durum tablosu mutabakatı

Finansal varlıklarda TFRS 9 kapsamında herhangi bir sınıflama yapılmamıştır.

AKTİF YATIRIM BANKASI ANONİM ŞİRKETİ**31 ARALIK 2018 TARİHİNDE SONA EREN HESAP DÖNEMİNE AİT
KONSOLİDE FİNANSAL TABLOLARA İLİŞKİN DİPNOTLAR (Birim - Bin TL)****3. Değer düşüklüğü karşılıklarının TFRS 9'a geçişte açılış bakiyesinin mutabakatı**

Aşağıdaki tablo Grup'un 31 Aralık 2017 itibari ile hesapladığı değer düşüklüğü karşılığı ile 1 Ocak 2018 itibari ile TFRS 9 öngörülen zarar modeline uygun olarak hesaplanan yeni beklenen zarar karşılığının mutabakatını göstermektedir.

	TFRS 9 öncesi defter değeri		TFRS 9 defter değeri
	31 Aralık 2017	Yeniden ölçümler	1 Ocak 2018
Krediler	161.512	(5.902)	155.610
1. Aşama	42.909	(19.604)	23.305
2. Aşama	6.256	19.505	25.761
3. Aşama	112.347	(5.803)	106.544
Finansal Varlıklar ⁽¹⁾	7.641	(6.761)	880
Gayrinakdi Krediler ⁽²⁾	2.011	755	2.766
1. ve 2. Aşama	2.010	571	2.581
3. Aşama	1	184	185
Toplam	171.164	(11.908)	159.256

⁽¹⁾ TFRS 9 kapsamında İtfa Edilmiş Maliyet, Gerçeğe Uygun Değer Farkı Diğer Kapsamlı Gelire Yansıtılan Menkul Kıymetler, Bankalar ve Para Piyasalarından Alacaklar için ayrılan karşılıkları içermektedir.

⁽²⁾ TFRS 9 öncesinde 1. ve 2. aşama gayrinakdi krediler için ayrılan beklenen zarar karşılıkları pasifte "Genel Karşılıklar kalemi içinde, 3. aşama gayrinakdi krediler için ayrılan beklenen zarar karşılıkları "Diğer Karşılıklar" içinde yer almaktadır. TFRS 9 ile birlikte ise 1., 2. ve 3. aşama gayrinakdi krediler için ayrılan beklenen zarar karşılıkları pasifte "Diğer Karşılıklar" kalemi içinde yer almaktadır.

AKTİF YATIRIM BANKASI ANONİM ŞİRKETİ**31 ARALIK 2018 TARİHİNDE SONA EREN HESAP DÖNEMİNE AİT
KONSOLİDE FİNANSAL TABLOLARA İLİŞKİN DİPNOTLAR (Birim - Bin TL)****4. TFRS 9 geçişinin özkaynak etkileri**

19 Ocak 2017 tarihli 29953 sayılı Resmi Gazete'de yayımlanan TFRS 9 Finansal Araçlar Standardının 7. maddesinin 2. Fıkrasının 15. Bendine göre TFRS 9 kapsamında önceki dönem bilgilerinin yeniden düzenlenmesinin zorunlu olmadığı belirtilmekte, önceki dönem bilgilerinin yeniden düzenlenmemesi durumunda, önceki defter değeri ile ilk uygulama tarihindeki 1 Ocak 2018 defter değeri arasındaki farkın özkaynakların açılış bakiyesine yansıtılması gerektiği ifade edilmektedir. Bu madde kapsamında özkaynak kalemlerinde gösterilen TFRS 9'a geçiş etkilerine ilişkin açıklamalar aşağıda yer almaktadır.

Grup'un önceki dönemin kapanış değer düşüklüğü karşılığı ile 1 Ocak 2018 itibarıyla TFRS 9 öngörülen zarar modeline uygun olarak ölçülen yeni beklenen zarar karşılığı arasındaki 11.908 TL gelir yönlü fark özkaynaklarda "Geçmiş Yıllar Kâr veya Zararı" kalemi içinde sınıflandırılmıştır.

1 Ocak 2018 açılış finansallarına 10.505 TL ertelenmiş vergi aktifi ve TFRS 9 geçişi ile iptal edilen özel karşılıklara ilişkin 1.236 TL kurumlar vergisi yükümlülüğü "Geçmiş Yıllar Kâr veya Zararı" kalemi içinde sınıflandırılmıştır.

XXV. Önceki dönem muhasebe politikalarına ilişkin açıklamalar

"TFRS 9 Finansal Araçlar" standardı, 1 Ocak 2018 tarihinden geçerli olmak üzere "TMS 39 Finansal Araçlar: Muhasebeleştirme ve Ölçme" Standardının yerine uygulanmaya başlanmıştır. TFRS 9 geçişi ile birlikte geçerliliğini kaybeden muhasebe politikaları aşağıda belirtilmiştir.

Grup finansal varlıklarını "Gerçeğe uygun değer farkı kâr/zarara yansıtılan finansal varlıklar", "Satılmaya hazır finansal varlıklar", "Krediler ve diğer alacaklar" veya "Vadeye kadar elde tutulacak yatırımlar" olarak sınıflandırmakta ve muhasebeleştirmektedir. Söz konusu finansal varlıkların alım ve satım işlemleri "teslim tarihi"ne göre kayıtlara alınmakta ve kayıtlardan çıkarılmaktadır. Gerçeğe uygun değer farkı kâr/zarara yansıtılan finansal varlıklar ile satılmaya hazır finansal varlıklar için işlem tarihi ile teslim tarihi arasında oluşan değerlendirme farkları finansal tablolara yansıtılmaktadır. Finansal varlıkların sınıflandırılması, ilgili varlıkların Grup yönetimi tarafından satın alma amaçları dikkate alınarak, elde edildikleri tarihlerde kararlaştırılmaktadır.

1. Gerçeğe uygun değer farkı kâr/zarar'a yansıtılan finansal varlıklar

Gerçeğe uygun değer farkı kâr/zarar'a yansıtılan finansal varlıklar, "Alım satım amaçlı finansal varlıklar", "Gerçeğe uygun değer farkı kâr/zarara yansıtılan olarak sınıflandırılan finansal varlıklar" ve "Alım satım amaçlı türev finansal varlıklar" olmak üzere üçe ayrılmaktadır.

Alım satım amaçlı finansal varlıklar, piyasada kısa dönemde oluşan fiyat ve benzeri unsurlardaki dalgalanmalardan kâr sağlama amacıyla elde edilen veya elde edilme nedeninden bağımsız olarak, kısa dönemde kâr sağlamaya yönelik bir portföyün parçası olan finansal varlıklardır.

Alım satım amaçlı finansal varlıklar, bilançoya maliyet değerleri ile yansıtılmakta ve kayda alınmalarını müteakiben gerçeğe uygun değerleri ile değerlemeye tabi tutulmaktadır. Yapılan değerlendirme sonucu oluşan kazanç ve kayıplar kâr/zarar hesaplarına dahil edilmekte olup söz konusu finansal varlıklardan olan menkul değerlerin vadesinden önce elden çıkarılması sonucunda Tek Düzen Hesap Planı gereğince satış tutarı ile kayıtlara alınmış olan faiz gelirleri arasındaki fark "Sermaye piyasası işlemleri karı / zararı" hesabına aktarılmaktadır.

AKTİF YATIRIM BANKASI ANONİM ŞİRKETİ

31 ARALIK 2018 TARİHİNDE SONA EREN HESAP DÖNEMİNE AİT KONSOLİDE FİNANSAL TABLOLARA İLİŞKİN DİPNOTLAR (Birim - Bin TL)

Riskten korunma aracı olarak tanımlanmayan türev finansal araçlar da alım satım amaçlı finansal varlıklar olarak sınıflandırılmaktadır.

2. Satılmaya hazır finansal varlıklar

Satılmaya hazır finansal varlıklar, kredi ve alacaklar ile vadeye kadar elde tutulacak yatırımlar ve gerçeğe uygun değer farkı kâr/zarara yansıtılan finansal varlıklar dışında kalan finansal varlıklardan oluşmaktadır. Satılmaya hazır finansal varlıkların müteakip değerlemesi gerçeğe uygun değerleri üzerinden yapılmaktadır. Ancak, gerçeğe uygun değerleri güvenilir bir şekilde tespit edilemiyorsa, sabit bir vadesi olanlar için iç verim oranı yöntemi kullanılarak iskonto edilmiş bedel üzerinden; sabit bir vadesi olmayanlar için makul değer fiyatlandırma modelleri veya iskonto edilmiş nakit akım teknikleri kullanılarak değerlendirilmektedir. Satılmaya hazır finansal varlıkların gerçeğe uygun değerlerindeki değişikliklerden kaynaklanan ve menkul kıymetlerin etkin faiz yöntemiyle hesaplanan itfa edilmiş maliyeti ile gerçeğe uygun değeri arasındaki farkı ifade eden gerçekleşmemiş kâr veya zararlar özkaynak kalemleri içerisinde "Menkul Değerler Değerleme Farkları" hesabı altında gösterilmektedir. Satılmaya hazır finansal varlıklar elden çıkarılmaları durumunda gerçeğe uygun değer uygulaması sonucunda özkaynak hesaplarında oluşan değer, gelir tablosuna yansıtılmaktadır.

3. Vadeye kadar elde tutulacak yatırımlar

Vadeye kadar elde tutulacak yatırımlar, vadesine kadar saklama niyetiyle elde tutulan ve fonlama kabiliyeti dahil olmak üzere vade sonuna kadar elde tutulabilmesi için gerekli koşulların sağlanmış olduğu, sabit veya belirlenebilir ödemeleri ile sabit vadesi bulunan ve "Krediler ve alacaklar" dışında kalan finansal varlıklardır. Vadeye kadar elde tutulacak yatırımlar ilk olarak elde etme maliyeti üzerinden kayda alınmakta ve kayda alınmayı müteakiben "etkin faiz (iç verim) oranı yöntemi" kullanılarak "İskonto edilmiş bedeli" ile değerlendirilmektedir. Vadeye kadar elde tutulacak finansal varlıklar ile ilgili faiz gelirleri gelir tablosunda yansıtılmaktadır.

Grup'un önceden vadeye kadar elde tutulacak menkul değerler arasında sınıflandırdığı, ancak sınıflandırma esaslarına uyulmadığından iki yıl boyunca bu sınıflandırmaya tabi tutulamayacak finansal varlıkları bulunmamaktadır.

4. Krediler ve diğer alacaklar

Krediler ve diğer alacaklar borçluya para sağlama yoluyla yaratılanlardan alım satım ya da kısa vadede satılma amacıyla elde tutulanlar dışında kalan finansal varlıklardır. Söz konusu krediler ilk olarak elde etme maliyeti üzerinden kayda alınmakta ve kayda alınmayı müteakiben "etkin faiz (iç verim) oranı yöntemi" kullanılarak iskonto edilmiş bedelleri ile değerlendirilmektedir.

Dönem içinde ayrılan karşılıklar "Kredi ve diğer alacaklar değer düşüş karşılığı" hesabında giderleştirilmekte; önceki dönemlerde ayrılan ve cari dönemde iptal edilen karşılık tutarları "Diğer faaliyet gelirleri" hesabına gelir kaydedilmektedir.

AKTİF YATIRIM BANKASI ANONİM ŞİRKETİ

31 ARALIK 2018 TARİHİNDE SONA EREN HESAP DÖNEMİNE AİT KONSOLİDE FİNANSAL TABLOLARA İLİŞKİN DİPNOTLAR (Birim - Bin TL)

5. Finansal varlıklarda değer düşüklüğüne ilişkin açıklamalar

Banka, her bilanço döneminde, bir finansal varlık veya finansal varlık grubunun değer düşüklüğüne uğradığına ilişkin ortada tarafsız göstergelerin bulunup bulunmadığı hususunu değerlendirir. Anılan türden bir göstergenin mevcut olması durumunda, Banka ilgili değer düşüklüğü tutarını tespit eder.

Bir finansal varlık veya finansal varlık grubu, yalnızca, ilgili varlığın ilk muhasebeleştirilmesinden sonra bir veya birden daha fazla olayın ("zarar / kayıp olayı") meydana geldiğine ve söz konusu zarar olayının (veya olaylarının) ilgili finansal varlığın veya varlık grubunun güvenilir bir biçimde tahmin edilebilen gelecekteki tahmini nakit akışları üzerindeki etkisi sonucunda değer düşüklüğüne uğradığına ilişkin tarafsız bir göstergenin bulunması durumunda değer düşüklüğüne uğrar ve değer düşüklüğü zararı oluşur. İleride meydana gelecek olaylar sonucunda oluşması beklenen kayıpların olasılığı yüksek dahi olsa muhasebeleştirilmemektedir.

Kullandırılan kredilerin tahsil edilemeyeceğine ilişkin bulguların varlığı halinde ilgili krediler; 1 Kasım 2006 tarih 26333 sayılı Resmi Gazete'de yayımlanan "Bankalarca Kredilerin ve Diğer Alacakların Niteliklerinin Belirlenmesi ve Bunlar İçin Ayrılacak Karşılıklara İlişkin Usul ve Esaslar Hakkında Yönetmelik" çerçevesinde sınıflandırılan krediler için ayrılması gerekli özel ve genel karşılıklar ayrılmakta olup ayrılan karşılıklar ilgili dönemin kar/zarar hesaplarına aktarılmaktadır. Ayrılan karşılıklar ilgili dönemin gelir tablosuna yansıtılmaktadır. Söz konusu kredilerle ilgili cari dönem içinde ayrılan karşılıklara istinaden yapılan tahsilatlar gelir tablosunda "Krediler ve diğer alacaklar değer düşüş karşılığı" hesabından düşülmekte, önceki dönemlerde karşılık ayrılmış ya da aktiften silinmiş olan kredilere istinaden yapılan anapara tahsilatları "Diğer faaliyet gelirleri" hesabına, faiz gelirleri ise "Takipteki alacaklardan alınan faizler" hesabına kaydedilmektedir. Tahsili mümkün olmayan alacaklar, bütün yasal işlemler tamamlandıktan sonra kayıtlardan silinmektedir.

AKTİF YATIRIM BANKASI ANONİM ŞİRKETİ

31 ARALIK 2018 TARİHİNDE SONA EREN HESAP DÖNEMİNE AİT KONSOLİDE FİNANSAL TABLOLARA İLİŞKİN DİPNOTLAR (Birim - Bin TL)

DÖRDÜNCÜ BÖLÜM

MALİ BÜNYEYE VE RISK YÖNETİMİNE İLİŞKİN BİLGİLER

I. Özkaynak kalemlerine ilişkin açıklamalar

Özkaynak tutarı ve sermaye yeterliliği standart oranı "Bankaların Özkaynaklarına İlişkin Yönetmelik" ile "Bankaların Sermaye Yeterliliğinin Ölçülmesine ve Değerlendirilmesine İlişkin Yönetmelik" çerçevesinde hesaplanmıştır.

a) Özkaynak kalemlerine ilişkin bilgiler

Cari Dönem	Tutar	1/1/2014 Öncesi Uygulamaya İlişkin Tutar ⁽¹⁾
ÇEKİRDEK SERMAYE		
Bankanın tasfiyesi halinde alacak hakkı açısından diğer tüm alacaklardan sonra gelen ödenmiş sermaye	1.193.585	
Hisse senedi ihraç primleri	-	
Yedek akçeler	44.924	
Türkiye Muhasebe standartları (TMS) uyarınca özkaynaklara yansıtılan kazançlar	39.194	
Kâr	311.680	
Net dönem kârı	278.715	
Geçmiş yıllar kârı	32.965	
İştirakler, bağlı ortaklıklar ve birlikte kontrol edilen ortaklıklardan bedelsiz olarak edinilen ve dönem kârı içerisinde muhasebeleştirilmeyen hisseler	-	
Azınlık payları	1.745	
İndirimler Öncesi Çekirdek Sermaye	1.591.128	
Çekirdek Sermayeden Yapılacak İndirimler		
Bankaların Özkaynaklarına İlişkin Yönetmeliğin 9 uncu maddesinin birinci fıkrasının (i) bendi uyarınca hesaplanan değerlendirme ayarlamaları	-	
Net dönem zararı ile geçmiş yıllar zararı toplamının yedek akçelerle karşılanamayan kısmı ile TMS uyarınca özkaynaklara yansıtılan kayıplar	47.846	
Faaliyet kiralama geliştirme maliyetleri	3.883	
İlgili ertelenmiş vergi yükümlülüğü ile mahsup edildikten sonra kalan şerefiye	-	
İpotek hizmeti sunma hakları hariç olmak üzere ilgili ertelenmiş vergi yükümlülüğü ile mahsup edildikten sonra kalan diğer maddi olmayan duran varlıklar	73.193	73.193
Geçici farklara dayanan ertelenmiş vergi varlıkları hariç olmak üzere gelecek dönemlerde elde edilecek vergilendirilebilir gelirlere dayanan ertelenmiş vergi varlığının, ilgili ertelenmiş vergi yükümlülüğü ile mahsup edildikten sonra kalan kısmı	-	

AKTİF YATIRIM BANKASI ANONİM ŞİRKETİ

31 ARALIK 2018 TARİHİNDE SONA EREN HESAP DÖNEMİNE AİT KONSOLİDE FİNANSAL TABLOLARA İLİŞKİN DİPNOTLAR (Birim - Bin TL)

Gerçeğe uygun değeri üzerinden izlenmeyen varlık veya yükümlülüklerin nakit akış riskinden korunma işlemine konu edilmesi halinde ortaya çıkan farklar	-	
Kredi Riskine Esas Tutarın İçsel Derecelendirmeye Dayalı Yaklaşımlar ile Hesaplanmasına İlişkin Tebliğ uyarınca hesaplanan toplam beklenen kayıp tutarının, toplam karşılık tutarını aşan kısmı	-	
Menkul kıymetleştirme işlemlerinden kaynaklanan kazançlar	-	
Bankanın yükümlülüklerinin gerçeğe uygun değerlerinde, kredi değerliliğindeki değişikliklere bağlı olarak oluşan farklar sonucu ortaya çıkan gerçekleşmemiş kazançlar ve kayıplar	-	
Tanımlanmış fayda plan varlıklarının net tutarı	-	
Bankanın kendi çekirdek sermayesine yapmış olduğu doğrudan veya dolaylı yatırımlar	-	
Kanunun 56 ncı maddesinin dördüncü fıkrasına aykırı olarak edinilen paylar	-	
Ortaklık paylarının %10 veya daha azına sahip olunan ve konsolide edilmeyen bankalar ve finansal kuruluşların özkaynak unsurlarına yapılan yatırımların net uzun pozisyonları toplamının, bankanın çekirdek sermayesinin %10'nunu aşan kısmı	-	
Ortaklık paylarının %10'dan daha fazlasına sahip olunan ve konsolide edilmeyen bankalar ve finansal kuruluşların çekirdek sermaye unsurlarına yapılan yatırımların net uzun pozisyonlarının çekirdek sermayenin %10'nunu aşan kısmı	-	
İpotek hizmeti sunma haklarının çekirdek sermayenin %10'nunu aşan kısmı	-	
Geçici farklara dayanan ertelenmiş vergi varlıklarının çekirdek sermayenin %10'nunu aşan kısmı	-	
Bankaların Özkaynaklarına İlişkin Yönetmeliğin Geçici 2 nci maddesinin ikinci fıkrası uyarınca çekirdek sermayenin %15'ini aşan tutarlar	-	
Ortaklık paylarının %10'dan daha fazlasına sahip olunan ve konsolide edilmeyen bankalar ve finansal kuruluşların çekirdek sermaye unsurlarına yapılan yatırımların net uzun pozisyonlarından kaynaklanan aşım tutarı	-	
İpotek hizmeti sunma haklarından kaynaklanan aşım tutarı	-	
Geçici farklara dayanan ertelenmiş vergi varlıklarından kaynaklanan aşım tutarı	-	
Kurulca belirlenecek diğer kalemler	-	
Yeterli ilave ana sermaye veya katkı sermaye bulunmaması halinde çekirdek sermayeden indirim yapılacak tutar	-	
Çekirdek Sermayeden Yapılan İndirimler Toplamı	124.922	
Çekirdek Sermaye Toplamı	1.466.206	

İLAVE ANA SERMAYE

Çekirdek sermayeye dahil edilmeyen imtiyazlı paylara tekabül eden sermaye ile bunlara ilişkin ihraç primleri	-	
Kurumca uygun görülen borçlanma araçları ve bunlara ilişkin ihraç primleri	-	
Kurumca uygun görülen borçlanma araçları ve bunlara ilişkin ihraç primleri (Geçici Madde 4 kapsamında olanlar)	-	
Üçüncü kişilerin ilave ana sermayedeki payları	-	
Üçüncü kişilerin ilave ana sermayedeki payları (Geçici Madde 3 kapsamında olanlar)	-	

AKTİF YATIRIM BANKASI ANONİM ŞİRKETİ

31 ARALIK 2018 TARİHİNDE SONA EREN HESAP DÖNEMİNE AİT KONSOLİDE FİNANSAL TABLOLARA İLİŞKİN DİPNOTLAR (Birim - Bin TL)

İndirimler Öncesi İlave Ana Sermaye	-
İlave Ana Sermayeden Yapılacak İndirimler	
Bankanın kendi ilave ana sermayesine yapmış olduğu doğrudan veya dolaylı yatırımlar	-
Bankanın ilave ana sermaye kalemlerine yatırım yapan bankalar ile finansal kuruluşlar tarafından ihraç edilen ve Yönetmeliğin 7 nci maddesinde belirtilen şartları taşıyan özkaynak kalemlerine bankanın yaptığı yatırımlar	-
Ortaklık paylarının %10 veya daha azına sahip olunan ve konsolide edilmeyen bankalar ve finansal kuruluşların özkaynak unsurlarına yapılan yatırımların net uzun pozisyonları toplamının, bankanın çekirdek sermayesinin %10'nunu aşan kısmı	-
Ortaklık paylarının %10 veya daha fazlasına sahip olunan ve konsolide edilmeyen bankalar ve finansal kuruluşların ilave ana sermaye unsurlarına yapılan yatırımların net uzun pozisyonları toplamı	-
Kurulca belirlenecek diğer kalemler	-
Geçiş Sürecinde Ana Sermayeden İndirilmeye Devam Edecek Unsurlar	
Şerefiye veya diğer maddi olmayan duran varlıklar ve bunlara ilişkin ertelenmiş vergi yükümlülüklerinin Bankaların Özkaynaklarına İlişkin Yönetmeliğin Geçici 2 nci maddesinin birinci fıkrası uyarınca çekirdek sermayeden indirilmeyen kısmı [-]	-
Net ertelenmiş vergi varlığı/vergi borcunun Bankaların Özkaynaklarına İlişkin Yönetmeliğin Geçici 2 nci maddesinin birinci fıkrası uyarınca çekirdek sermayeden indirilmeyen kısmı [-]	-
Yeterli katkı sermaye bulunmaması halinde ilave ana sermayeden indirim yapılacak tutar [-]	-
İlave ana sermayeden yapılan indirimler toplamı	-
İlave ana sermaye toplamı	-
Ana Sermaye Toplamı (Ana Sermaye= Çekirdek Sermaye + İlave Ana Sermaye)	1466.206
KATKI SERMAYE	
Kurumca uygun görülen borçlanma araçları ve bunlara ilişkin ihraç primleri	-
Kurumca uygun görülen borçlanma araçları ve bunlara ilişkin ihraç primleri (Geçici Madde 4 kapsamında olanlar)	-
Üçüncü Kişilerin katkı sermayedeki payları	-
Üçüncü kişilerin katkı sermayedeki payları (Geçici Madde 3 kapsamında olanlar)	-
Karşılıklar (Bankaların Özkaynaklarına İlişkin Yönetmeliğin 8 inci maddesinin birinci fıkrasında belirtilen tutarlar)	42.316
İndirimler Öncesi Katkı Sermaye	42.316
Katkı Sermayeden Yapılacak İndirimler	
Bankanın kendi katkı sermayesine yapmış olduğu doğrudan veya dolaylı yatırımlar [-]	-
Bankanın katkı sermaye kalemlerine yatırım yapan bankalar ile finansal kuruluşlar tarafından ihraç edilen ve Yönetmeliğin 8 inci maddesinde belirtilen şartları taşıyan özkaynak kalemlerine bankanın yaptığı yatırımlar	-
Ortaklık paylarının %10 veya daha azına sahip olunan ve konsolide edilmeyen bankalar ve finansal kuruluşların özkaynak unsurlarına yapılan yatırımların net uzun pozisyonları toplamının, bankanın çekirdek sermayesinin %10'nunu aşan kısmı [-]	-
Ortaklık paylarının %10 veya daha fazlasına sahip olunan ve konsolide edilmeyen bankalar ve finansal kuruluşların katkı sermaye unsurlarına yapılan yatırımların net uzun pozisyonları toplamı	-

AKTİF YATIRIM BANKASI ANONİM ŞİRKETİ

31 ARALIK 2018 TARİHİNDE SONA EREN HESAP DÖNEMİNE AİT KONSOLİDE FİNANSAL TABLOLARA İLİŞKİN DİPNOTLAR (Birim - Bin TL)

Kurulca belirlenecek diğer kalemler [-]	-
Katkı Sermayeden Yapılan İndirimler Toplamı	-
Katkı Sermaye Toplamı	42.316
Toplam Özkaynak (Ana Sermaye ve Katkı Sermaye Toplamı)	1.508.522
Ana Sermaye ve Katkı Sermaye Toplamı (Toplam Özkaynak)	
Kanunun 50 ve 51 inci maddeleri hükümlerine aykırı olarak kullanılan krediler	-
Kanunun 57 nci maddesinin birinci fıkrasındaki sınırı aşan tutarlar ile bankaların alacaklarından dolayı edinmek zorunda kaldıkları ve aynı madde uyarınca elden çıkarmaları gereken emtia ve gayrimenkullerden edinim tarihinden itibaren beş yıl geçmesine rağmen elden çıkarılamayanların net defter değerleri	-
Kurulca belirlenecek diğer hesaplar	-
Geçiş Sürecinde Ana Sermaye ve Katkı Sermaye Toplamından (Sermayeden) İndirilmeye Devam Edecek Unsurlar	-
Ortaklık paylarının yüzde %10 veya daha azına sahip olunan ve konsolide edilmeyen bankalar ve finansal kuruluşların özkaynak unsurlarına yapılan yatırımların net uzun pozisyonları toplamının, bankanın çekirdek sermayesinin yüzde onunu aşan kısmının, Bankaların Özkaynaklarına İlişkin Yönetmeliğin Geçici 2 nci maddesinin birinci fıkrası uyarınca çekirdek sermayeden, ilave ana sermayeden ve katkı sermayeden indirilmeyen kısmı	-
Ortaklık paylarının %10'dan daha fazlasına sahip olunan ve konsolide edilmeyen bankalar ve finansal kuruluşların doğrudan ya da dolaylı olarak ilave ana sermaye ve katkı sermaye unsurlarına yapılan yatırımların net uzun pozisyonlarının toplam tutarının Bankaların Özkaynaklarına İlişkin Yönetmeliğin Geçici 2 nci maddesinin birinci fıkrası uyarınca, ilave ana sermayeden ve katkı sermayeden indirilmeyen kısmı	-
Ortaklık paylarının %10'dan daha fazlasına sahip olunan ve konsolide edilmeyen bankalar ve finansal kuruluşların çekirdek sermaye unsurlarına yapılan yatırımların net uzun pozisyonlarının, geçici farklara dayanan ertelenmiş vergi varlıklarının ve ipotek hizmeti sunma haklarının Bankaların Özkaynaklarına İlişkin Yönetmeliğin Geçici 2 nci maddesinin ikinci fıkrasının (1) ve (2) nci alt bentleri uyarınca çekirdek sermayeden indirilecek tutarlarının, Yönetmeliğin Geçici 2 nci maddesinin birinci fıkrası uyarınca çekirdek sermayeden indirilmeyen kısmı	-
ÖZKAYNAK	
Toplam Özkaynak (Ana sermaye ve katkı sermaye toplamı)	1.508.522
Toplam Risk Ağırlıklı Tutarlar	11.541.792
SERMAYE YETERLİLİĞİ ORANLARI	
Konsolide Çekirdek Sermaye Yeterliliği Oranı (%)	12,70
Konsolide Ana Sermaye Yeterliliği Oranı (%)	12,70
Konsolide Sermaye Yeterliliği Oranı (%)	13,07
TAMPONLAR	
Toplam ilave çekirdek sermaye gereksinimi oranı (a+b+c)	1,891

AKTİF YATIRIM BANKASI ANONİM ŞİRKETİ**31 ARALIK 2018 TARİHİNDE SONA EREN HESAP DÖNEMİNE AİT
KONSOLİDE FİNANSAL TABLOLARA İLİŞKİN DİPNOTLAR (Birim - Bin TL)**

a) Sermaye koruma tamponu oranı (%)	1,875
b) Bankaya özgü döngüsel sermaye tamponu oranı (%)	0,016
c) Sistemik önemli banka tamponu oranı (%)	-
Sermaye Koruma ve Döngüsel Sermaye Tamponlarına İlişkin Yönetmeliğin 4 üncü maddesinin birinci fıkrası uyarınca hesaplanacak ilave çekirdek sermaye tutarının risk ağırlıklı varlıklar tutarına oranı (%)	8,203
Uygulanacak İndirim Esaslarında Aşım Tutarının Altında Kalan Tutarlar	
Ortaklık paylarının %10 veya daha azına sahip olunan ve konsolide edilmeyen bankalar ve finansal kuruluşların özkaynak unsurlarına yapılan yatırımların net uzun pozisyonlarından kaynaklanan tutar	-
Ortaklık paylarının %10'dan daha fazlasına sahip olunan ve konsolide edilmeyen bankalar ve finansal kuruluşların çekirdek sermaye unsurlarına yapılan yatırımların net uzun pozisyonlarından kaynaklanan tutar	-
İpotek hizmeti sunma haklarından kaynaklanan tutar	-
Geçici farklara dayanan ertelenmiş vergi varlıklarından kaynaklanan tutar	-
Katkı Sermaye Hesaplamasında Dikkate Alınan Karşılıklara İlişkin Sınırlar	
Standart yaklaşımın kullanıldığı alacaklar için ayrılan genel karşılıklar (Onbindeyüzyirmibeşlik sınır öncesi)	42.316
Standart yaklaşımın kullanıldığı alacaklar için ayrılan genel karşılıkların risk ağırlıklı tutarlar toplamının %1.25'ine kadar olan kısmı	42.316
Toplam karşılık tutarının, Kredi Riskine Esas Tutarın İçsel Derecelendirmeye Dayalı Yaklaşımlar ile Hesaplanmasına İlişkin Tebliğ uyarınca hesaplanan toplam beklenen kayıp tutarını aşan kısmı	-
Toplam karşılık tutarının, Kredi Riskine Esas Tutarın İçsel Derecelendirmeye Dayalı Yaklaşımlar ile Hesaplanmasına İlişkin Tebliğ uyarınca hesaplanan toplam beklenen kayıp tutarını aşan kısmının, alacakların risk ağırlıklı tutarları toplamının %0.6'sına kadar olan kısmı	-
Geçici Madde 4 hükümlerine tabi borçlanma araçları (1 Ocak 2018 ve 1 Ocak 2022 arasında uygulanmak üzere)	
Geçici Madde 4 hükümlerine tabi ilave ana sermaye kalemlerine ilişkin üst sınır	-
Geçici Madde 4 hükümlerine tabi ilave ana sermaye kalemlerinin üst sınırı aşan kısmı	-
Geçici Madde 4 hükümlerine tabi katkı sermaye kalemlerine ilişkin üst sınır	-
Geçici Madde 4 hükümlerine tabi katkı sermaye kalemlerinin üst sınırı aşan kısmı	-

⁽¹⁾ Geçiş hükümleri kapsamında dikkate alınacak tutarlar

AKTİF YATIRIM BANKASI ANONİM ŞİRKETİ**31 ARALIK 2018 TARİHİNDE SONA EREN HESAP DÖNEMİNE AİT
KONSOLİDE FİNANSAL TABLOLARA İLİŞKİN DİPNOTLAR (Birim - Bin TL)**

Önceki Dönem	Tutar	1/1/2014 Öncesi Uygulamaya İlişkin Tutar ⁽¹⁾
ÇEKİRDEK SERMAYE		
Bankanın tasfiyesi halinde alacak hakkı açısından diğer tüm alacaklardan sonra gelen ödenmiş sermaye	1.033.585	
Hisse senedi ihraç primleri	-	
Yedek akçeler	41.668	
Türkiye Muhasebe standartları (TMS) uyarınca özkaynaklara yansıtılan kazançlar	12.387	
Kâr	192.208	
Net dönem kârı	186.813	
Geçmiş yıllar kârı	5.395	
İştirakler, bağlı ortaklıklar ve birlikte kontrol edilen ortaklıklardan bedelsiz olarak edinilen ve dönem kârı içerisinde muhasebeleştirilmeyen hisseler	-	
Azınlık payları	1.808	
İndirimler Öncesi Çekirdek Sermaye	1.281.656	
Çekirdek Sermayeden Yapılacak İndirimler		
Bankaların Özkaynaklarına İlişkin Yönetmeliğin 9 uncu maddesinin birinci fıkrasının (i) bendi uyarınca hesaplanan değerlendirme ayarlamaları	-	
Net dönem zararı ile geçmiş yıllar zararı toplamının yedek akçelerle karşılanamayan kısmı ile TMS uyarınca özkaynaklara yansıtılan kayıplar	30.406	
Faaliyet kiralaması geliştirme maliyetleri	4.000	
İlgili ertelenmiş vergi yükümlülüğü ile mahsup edildikten sonra kalan şerefiye	-	
İpotek hizmeti sunma hakları hariç olmak üzere ilgili ertelenmiş vergi yükümlülüğü ile mahsup edildikten sonra kalan diğer maddi olmayan duran varlıklar	42.035	52.542
Geçici farklara dayanan ertelenmiş vergi varlıkları hariç olmak üzere gelecek dönemlerde elde edilecek vergilendirilebilir gelirlere dayanan ertelenmiş vergi varlığının, ilgili ertelenmiş vergi yükümlülüğü ile mahsup edildikten sonra kalan kısmı	-	
Gerçeğe uygun değeri üzerinden izlenmeyen varlık veya yükümlülüklerin nakit akış riskinden korunma işlemine konu edilmesi halinde ortaya çıkan farklar	-	
Kredi Riskine Esas Tutarın İçsel Derecelendirmeye Dayalı Yaklaşımlar ile Hesaplanmasına İlişkin Tebliğ uyarınca hesaplanan toplam beklenen kayıp tutarının, toplam karşılık tutarını aşan kısmı	-	
Menkul kıymetleştirme işlemlerinden kaynaklanan kazançlar	-	
Bankanın yükümlülüklerinin gerçeğe uygun değerlerinde, kredi değerliliğindeki değişikliklere bağlı olarak oluşan farklar sonucu ortaya çıkan gerçekleşmemiş kazançlar ve kayıplar	-	
Tanımlanmış fayda plan varlıklarının net tutarı	-	

AKTİF YATIRIM BANKASI ANONİM ŞİRKETİ

31 ARALIK 2018 TARİHİNDE SONA EREN HESAP DÖNEMİNE AİT KONSOLİDE FİNANSAL TABLOLARA İLİŞKİN DİPNOTLAR (Birim - Bin TL)

Bankanın kendi çekirdek sermayesine yapmış olduğu doğrudan veya dolaylı yatırımlar	-
Kanunun 56 ncı maddesinin dördüncü fıkrasına aykırı olarak edinilen paylar	-
Ortaklık paylarının %10 veya daha azına sahip olunan ve konsolide edilmeyen bankalar ve finansal kuruluşların özkaynak unsurlarına yapılan yatırımların net uzun pozisyonları toplamının, bankanın çekirdek sermayesinin %10'nunu aşan kısmı	-
Ortaklık paylarının %10'dan daha fazlasına sahip olunan ve konsolide edilmeyen bankalar ve finansal kuruluşların çekirdek sermaye unsurlarına yapılan yatırımların net uzun pozisyonlarının çekirdek sermayenin %10'nunu aşan kısmı	-
İpotek hizmeti sunma haklarının çekirdek sermayenin %10'nunu aşan kısmı	-
Geçici farklara dayanan ertelenmiş vergi varlıklarının çekirdek sermayenin %10'nunu aşan kısmı	-
Bankaların Özkaynaklarına İlişkin Yönetmeliğin Geçici 2 nci maddesinin ikinci fıkrası uyarınca çekirdek sermayenin %15'ini aşan tutarlar	-
Ortaklık paylarının %10'dan daha fazlasına sahip olunan ve konsolide edilmeyen bankalar ve finansal kuruluşların çekirdek sermaye unsurlarına yapılan yatırımların net uzun pozisyonlarından kaynaklanan aşım tutarı	-
İpotek hizmeti sunma haklarından kaynaklanan aşım tutarı	-
Geçici farklara dayanan ertelenmiş vergi varlıklarından kaynaklanan aşım tutarı	-
Kurulca belirlenecek diğer kalemler	-
Yeterli ilave ana sermaye veya katkı sermaye bulunmaması halinde çekirdek sermayeden indirim yapılacak tutar	-
Çekirdek Sermayeden Yapılan İndirimler Toplamı	76.441
Çekirdek Sermaye Toplamı	1.205.215

İLAVE ANA SERMAYE

Çekirdek sermayeye dahil edilmeyen imtiyazlı paylara tekabül eden sermaye ile bunlara ilişkin ihraç primleri	-
Kurumca uygun görülen borçlanma araçları ve bunlara ilişkin ihraç primleri	-
Kurumca uygun görülen borçlanma araçları ve bunlara ilişkin ihraç primleri (Geçici Madde 4 kapsamında olanlar)	-
Üçüncü kişilerin ilave ana sermayedeki payları	-
Üçüncü kişilerin ilave ana sermayedeki payları (Geçici Madde 3 kapsamında olanlar)	-
İndirimler Öncesi İlave Ana Sermaye	-
İlave Ana Sermayeden Yapılacak İndirimler	-
Bankanın kendi ilave ana sermayesine yapmış olduğu doğrudan veya dolaylı yatırımlar	-
Bankanın ilave ana sermaye kalemlerine yatırım yapan bankalar ile finansal kuruluşlar tarafından ihraç edilen ve Yönetmeliğin 7 nci maddesinde belirtilen şartları taşıyan özkaynak kalemlerine bankanın yaptığı yatırımlar	-

AKTİF YATIRIM BANKASI ANONİM ŞİRKETİ

31 ARALIK 2018 TARİHİNDE SONA EREN HESAP DÖNEMİNE AİT KONSOLİDE FİNANSAL TABLOLARA İLİŞKİN DİPNOTLAR (Birim - Bin TL)

Ortaklık paylarının %10 veya daha azına sahip olunan ve konsolide edilmeyen bankalar ve finansal kuruluşların özkaynak unsurlarına yapılan yatırımların net uzun pozisyonları toplamının, bankanın çekirdek sermayesinin %10'nunu aşan kısmı	-
Ortaklık paylarının %10 veya daha fazlasına sahip olunan ve konsolide edilmeyen bankalar ve finansal kuruluşların ilave ana sermaye unsurlarına yapılan yatırımların net uzun pozisyonları toplamı	-
Kurulca belirlenecek diğer kalemler	-
Geçiş Sürecinde Ana Sermayeden İndirilmeye Devam Edecek Unsurlar	-
Şerefiye veya diğer maddi olmayan duran varlıklar ve bunlara ilişkin ertelenmiş vergi yükümlülüklerinin Bankaların Özkaynaklarına İlişkin Yönetmeliğin Geçici 2 nci maddesinin birinci fıkrası uyarınca çekirdek sermayeden indirilmeyen kısmı [-]	10.507
Net ertelenmiş vergi varlığı/vergi borcunun Bankaların Özkaynaklarına İlişkin Yönetmeliğin Geçici 2 nci maddesinin birinci fıkrası uyarınca çekirdek sermayeden indirilmeyen kısmı [-]	-
Yeterli katkı sermaye bulunmaması halinde ilave ana sermayeden indirim yapılacak tutar [-]	-
İlave ana sermayeden yapılan indirimler toplamı	-
İlave ana sermaye toplamı	-
Ana Sermaye Toplamı (Ana Sermaye= Çekirdek Sermaye + İlave Ana Sermaye)	1.194.708

KATKI SERMAYE

Kurumca uygun görülen borçlanma araçları ve bunlara ilişkin ihraç primleri	-
Kurumca uygun görülen borçlanma araçları ve bunlara ilişkin ihraç primleri (Geçici Madde 4 kapsamında olanlar)	-
Üçüncü kişilerin katkı sermayedeki payları	-
Üçüncü kişilerin katkı sermayedeki payları (Geçici Madde 3 kapsamında olanlar)	-
Karşılıklar (Bankaların Özkaynaklarına İlişkin Yönetmeliğin 8 inci maddesinin birinci fıkrasında belirtilen tutarlar)	58.816
İndirimler Öncesi Katkı Sermaye	58.816
Katkı Sermayeden Yapılacak İndirimler	-

Bankanın kendi katkı sermayesine yapmış olduğu doğrudan veya dolaylı yatırımlar [-]	-
Bankanın katkı sermaye kalemlerine yatırım yapan bankalar ile finansal kuruluşlar tarafından ihraç edilen ve Yönetmeliğin 8 inci maddesinde belirtilen şartları taşıyan özkaynak kalemlerine bankanın yaptığı yatırımlar	-
Ortaklık paylarının %10 veya daha azına sahip olunan ve konsolide edilmeyen bankalar ve finansal kuruluşların özkaynak unsurlarına yapılan yatırımların net uzun pozisyonları toplamının, bankanın çekirdek sermayesinin %10'nunu aşan kısmı [-]	-
Ortaklık paylarının %10 veya daha fazlasına sahip olunan ve konsolide edilmeyen bankalar ve finansal kuruluşların katkı sermaye unsurlarına yapılan yatırımların net uzun pozisyonları toplamı	-

AKTİF YATIRIM BANKASI ANONİM ŞİRKETİ**31 ARALIK 2018 TARİHİNDE SONA EREN HESAP DÖNEMİNE AİT
KONSOLİDE FİNANSAL TABLOLARA İLİŞKİN DİPNOTLAR (Birim - Bin TL)**

Kurulca belirlenecek diğer kalemler (-)	-
Katkı Sermayeden Yapılan İndirimler Toplamı	-
Katkı Sermaye Toplamı	58.816
Toplam Özkaynak (Ana Sermaye ve Katkı Sermaye Toplamı)	1.253.524
Ana Sermaye ve Katkı Sermaye Toplamı (Toplam Özkaynak)	
Kanunun 50 ve 51 inci maddeleri hükümlerine aykırı olarak kullanılan krediler	-
Kanunun 57 nci maddesinin birinci fıkrasındaki sınırı aşan tutarlar ile bankaların alacaklarından dolayı edinmek zorunda kaldıkları ve aynı madde uyarınca elden çıkarmaları gereken emtia ve gayrimenkullerden edinim tarihinden itibaren beş yıl geçmesine rağmen elden çıkarılamayanların net defter değerleri	-
Kurulca belirlenecek diğer hesaplar	-
Geçiş Sürecinde Ana Sermaye ve Katkı Sermaye Toplamından (Sermayeden) İndirilmeye Devam Edecek Unsurlar	-
Ortaklık paylarının yüzde %10 veya daha azına sahip olunan ve konsolide edilmeyen bankalar ve finansal kuruluşların özkaynak unsurlarına yapılan yatırımların net uzun pozisyonları toplamının, bankanın çekirdek sermayesinin yüzde onunu aşan kısmının, Bankaların Özkaynaklarına İlişkin Yönetmeliğin Geçici 2 nci maddesinin birinci fıkrası uyarınca çekirdek sermayeden, ilave ana sermayeden ve katkı sermayeden indirilmeyen kısmı	-
Ortaklık paylarının %10'dan daha fazlasına sahip olunan ve konsolide edilmeyen bankalar ve finansal kuruluşların doğrudan ya da dolaylı olarak ilave ana sermaye ve katkı sermaye unsurlarına yapılan yatırımların net uzun pozisyonlarının toplam tutarının Bankaların Özkaynaklarına İlişkin Yönetmeliğin Geçici 2 nci maddesinin birinci fıkrası uyarınca, ilave ana sermayeden ve katkı sermayeden indirilmeyen kısmı	-
Ortaklık paylarının %10'dan daha fazlasına sahip olunan ve konsolide edilmeyen bankalar ve finansal kuruluşların çekirdek sermaye unsurlarına yapılan yatırımların net uzun pozisyonlarının, geçici farklara dayanan ertelenmiş vergi varlıklarının ve ipotek hizmeti sunma haklarının Bankaların Özkaynaklarına İlişkin Yönetmeliğin Geçici 2 nci maddesinin ikinci fıkrasının (1) ve (2) nci alt bentleri uyarınca çekirdek sermayeden indirilecek tutarlarının, Yönetmeliğin Geçici 2 nci maddesinin birinci fıkrası uyarınca çekirdek sermayeden indirilmeyen kısmı	-
ÖZKAYNAK	
Toplam Özkaynak (Ana sermaye ve katkı sermaye toplamı)	1.253.524
Toplam Risk Ağırlıklı Tutarlar	9.268.788
SERMAYE YETERLİLİĞİ ORANLARI	
Konsolide Çekirdek Sermaye Yeterliliği Oranı (%)	13,00
Konsolide Ana Sermaye Yeterliliği Oranı (%)	12,89
Konsolide Sermaye Yeterliliği Oranı (%)	13,52

AKTİF YATIRIM BANKASI ANONİM ŞİRKETİ**31 ARALIK 2018 TARİHİNDE SONA EREN HESAP DÖNEMİNE AİT
KONSOLİDE FİNANSAL TABLOLARA İLİŞKİN DİPNOTLAR (Birim - Bin TL)**

TAMPONLAR	
Toplam ilave çekirdek sermaye gereksinimi oranı (a+b+c)	1,275
a) Sermaye koruma tamponu oranı (%)	1,250
b) Bankaya özgü döngüsel sermaye tamponu oranı (%)	0,025
c) Sistemik önemli banka tamponu oranı (%)	-
Sermaye Koruma ve Döngüsel Sermaye Tamponlarına İlişkin Yönetmeliğin 4 üncü maddesinin birinci fıkrası uyarınca hesaplanacak ilave çekirdek sermaye tutarının risk ağırlıklı varlıklar tutarına oranı (%)	8,49
Uygulanacak İndirim Esaslarında Aşım Tutarının Altında Kalan Tutarlar	
Ortaklık paylarının %10 veya daha azına sahip olunan ve konsolide edilmeyen bankalar ve finansal kuruluşların özkaynak unsurlarına yapılan yatırımların net uzun pozisyonlarından kaynaklanan tutar	-
Ortaklık paylarının %10'dan daha fazlasına sahip olunan ve konsolide edilmeyen bankalar ve finansal kuruluşların çekirdek sermaye unsurlarına yapılan yatırımların net uzun pozisyonlarından kaynaklanan tutar	-
İpotek hizmeti sunma haklarından kaynaklanan tutar	-
Geçici farklara dayanan ertelenmiş vergi varlıklarından kaynaklanan tutar	-
Katkı Sermaye Hesaplamasında Dikkate Alınan Karşılıklara İlişkin Sınırlar	
Standart yaklaşımın kullanıldığı alacaklar için ayrılan genel karşılıklar (Onbindeyüzyirmibeşlik sınır öncesi)	58.816
Standart yaklaşımın kullanıldığı alacaklar için ayrılan genel karşılıkların risk ağırlıklı tutarlar toplamının %1.25'ine kadar olan kısmı	58.816
Toplam karşılık tutarının, Kredi Riskine Esas Tutarın İçsel Derecelendirmeye Dayalı Yaklaşımlar ile Hesaplanmasına İlişkin Tebliğ uyarınca hesaplanan toplam beklenen kayıp tutarını aşan kısmı	-
Toplam karşılık tutarının, Kredi Riskine Esas Tutarın İçsel Derecelendirmeye Dayalı Yaklaşımlar ile Hesaplanmasına İlişkin Tebliğ uyarınca hesaplanan toplam beklenen kayıp tutarını aşan kısmının, alacakların risk ağırlıklı tutarları toplamının %0.6'sına kadar olan kısmı	-
Geçici Madde 4 hükümlerine tabi borçlanma araçları (1 Ocak 2018 ve 1 Ocak 2022 arasında uygulanmak üzere)	-
Geçici Madde 4 hükümlerine tabi ilave ana sermaye kalemlerine ilişkin üst sınır	-
Geçici Madde 4 hükümlerine tabi ilave ana sermaye kalemlerinin üst sınırı aşan kısmı	-
Geçici Madde 4 hükümlerine tabi katkı sermaye kalemlerine ilişkin üst sınır	-
Geçici Madde 4 hükümlerine tabi katkı sermaye kalemlerinin üst sınırı aşan kısmı	-

⁽¹⁾ Geçiş hükümleri kapsamında dikkate alınacak tutarlar

AKTİF YATIRIM BANKASI ANONİM ŞİRKETİ

31 ARALIK 2018 TARİHİNDE SONA EREN HESAP DÖNEMİNE AİT KONSOLİDE FİNANSAL TABLOLARA İLİŞKİN DİPNOTLAR (Birim - Bin TL)

b) Özkaynak hesaplamasına dahil edilecek borçlanma araçlarına ilişkin bilgiler:

Bulunmamaktadır.

c) Özkaynak kalemlerine ilişkin bilgiler tablosu ile bilanço tutarları arasındaki mutabakatı sağlamak üzere gerekli açıklamalar:

Özkaynak tablosunda verilen "Özkaynak" tutarı ile konsolide bilançodaki "Özkaynaklar" tutarı arasındaki esas fark birinci ve ikinci aşama beklenen zarar karşılıklarından kaynaklanmaktadır. Birinci ve ikinci aşama beklenen zarar karşılıklarının kredi riskine esas tutarın %1.25'ine kadar olan kısmı, özkaynak tablosunda verilen "Özkaynak" tutarının hesaplanmasında Katkı Sermaye olarak dikkate alınmaktadır. Diğer yandan bilançoda Maddi Duran Varlıklar kaleminde izlenen faaliyet kiralaması geliştirme maliyetleri, maddi olmayan duran varlıklar ve bunlara ilişkin ertelenmiş vergi yükümlülükleri ile Kurulca belirlenen bazı diğer hesaplar "Özkaynak" tutarının hesaplanmasında Sermayeden İndirilecek Değerler olarak hesaplamada dikkate alınmaktadır.

II. Konsolide kredi riskine ilişkin açıklamalar

Kredi riski, kredi müşterisinin yapılan sözleşme gereklerine uymayarak yükümlülüğünü kısmen veya tamamen zamanında yerine getirememesi ile kredi değerliliğindeki azalma nedeniyle maruz kalınan zarar olasılığını ifade eder. Banka, 5411 sayılı Bankacılık Kanunu'nda belirtilen ve kredi kapsamına giren her türlü işlem nedeniyle maruz kalınan kredi risklerini, bu kapsama dahil eder. Banka tarafından sunulması planlanan yeni ürün ve hizmetler nedeniyle maruz kalınan kredi riskleri de bu kapsamda değerlendirmeye tabi tutulur.

Banka kredilendirme işlemlerinde kredi riskini risk sınırlandırmasına tabi tutmak amacıyla karşı taraflara kredi limitleri belirlemekte ve bu limitlerin üzerinde kredi tahsis yapmamaktadır. Söz konusu limitler belirlenirken, müşterilerin mali yapısı ve borç ödeme kapasiteleri yanında bankanın belirlediği kredi politika ve stratejileri de göz önünde bulundurulmaktadır.

Kredi limiti tahsis etme nihai yetkisi Yönetim Kurulundadır. Bu yetki yazılı kurallar çerçevesinde Kredi Komitelerine ve Genel Müdürlük yetkisine devredilmiştir. Devredilen bu yetkiler iç denetim, iç kontrol ve risk yönetimi bölümlerince düzenli olarak izlenir ve raporlanır.

Müşterilerin değerlendirilmesinde, banka içinde geliştirilmiş olan ve çeşitli mali ve mali olmayan kriterleri içeren "içsel derecelendirme sistemi" kullanılır. Genel ekonomik gelişmelerin değerlendirilmesi ve müşterilerin mali bilgilerinde ve faaliyetlerinde meydana gelen değişikliklerin izlenmesi neticesinde daha önce belirlenen kredi limitleri revize edilmektedir.

Kredi riski bakımından, borçlu veya borçlular grubu risk sınırlandırmasına tabi tutulmaktadır. Risk limitlerinin dayandıkları bölümlene yapısı Banka tarafından, borçlu veya borçlular grubu ile sektörler bazında her kullandırımda yapılmaktadır. Coğrafi bir sınırlama uygulanmamaktadır.

Günlük olarak yapılan işlemlerle ilgili olarak risk limitleri ve dağılımları Banka'nın krediler ile ilgili hazırlanmış olan prosedürlerinde belirlenmiştir. Söz konusu izleme günlük olarak yapılabilir. Banka'nın bilanço dışı risklere ilişkin risk yoğunlaşması izlenmekte ve haftalık Aktif – Pasif Komitesi toplantılarında değerlendirilmektedir.

Banka, kredi riskine maruz tutarı Resmi Gazete'nin 28 Haziran 2012 tarih ve 28337 sayılı Resmi Gazete'de yayımlanmış olan "Bankaların Sermaye

AKTİF YATIRIM BANKASI ANONİM ŞİRKETİ

31 ARALIK 2018 TARİHİNDE SONA EREN HESAP DÖNEMİNE AİT KONSOLİDE FİNANSAL TABLOLARA İLİŞKİN DİPNOTLAR (Birim - Bin TL)

Yeterliliğinin Ölçülmesine ve Değerlendirilmesine İlişkin Yönetmelik" çerçevesinde hesaplamaktadır. Dolayısıyla, sermaye yeterliliği standart oranının mevcut düzenlemelerde yer alan sınırın üzerinde kalmasını sağlayacak yapıda kredi risklerini yönetmektedir.

Açılan krediler için alınan hesap durumu belgeleri mevzuatta öngörüldüğü şekilde denetlenmekte olup, kredi limitleri Yönetim Kurulu, Kredi Komitesi ve Genel Müdürün insiyatifinde ve ekonomik koşullara paralel olarak güncellenmektedir. Banka, kullandığı krediler ve diğer alacakları için yeterli miktarda teminat almaktadır.

1. Kredi işlemlerinde, firma imzası veya kefalet, gayrimenkul ipoteği, banka kontr-garantisi, nakit blokaj ve kambiyo senetleri de teminat olarak alınmaktadır. Alınan teminatların piyasa koşulları ve diğer bankaların teminat koşullarıyla paralellik arz etmesine önem verilmektedir.

Banka tahsilinin mümkün olmadığına kanaat getirilen veya anaparanın veya faizin veya her ikisinin vadesinden veya ödenmesi gereken tarihten itibaren tahsili bir yıldan fazla gecikmiş olan veya, vadesi gelen ödenmesi gereken alacak tutarlarının tamamının bir yılı aşacak sürede tahsilinin sağlanamayacağına kuvvetle muhtemel olması nedeniyle zafiyete uğramış olduğuna ve borçlusunun kredi değerliliğinin tam anlamıyla yitirdiğine kanaat getirilen krediler ve diğer alacakları tahsili gecikmiş ve değer kaybına uğramış olarak sınıflamaktadır.

Karşılıklara ilişkin yöntemler üçüncü bölüm yedinci maddede açıklanmıştır.

Risk Sınıfları	Cari Dönem Risk Tutarı ⁽¹⁾	Ortalama Risk Tutarı
Merkezi yönetimlerden veya merkez bankalarından şarta bağlı olan ve olmayan alacaklar	2.126.922	1.890.111
Bölgesel yönetimlerden veya yerel yönetimlerden şarta bağlı olan ve olmayan alacaklar	152.897	15.344
İdari Birimlerden ve Ticari Olmayan Girişimlerden şarta bağlı olan ve olmayan alacaklar	37.694	3.141
Çok taraflı kalkınma bankalarından şarta bağlı olan ve olmayan alacaklar	-	-
Uluslararası teşkilatlardan şarta bağlı olan ve olmayan alacaklar	-	-
Bankalar ve aracı kurumlardan şarta bağlı olan ve olmayan alacaklar	479.930	406.171
Şarta bağlı olan ve olmayan kurumsal alacaklar	6.203.837	5.490.077
Şarta bağlı olan ve olmayan perakende alacaklar	1.881.316	2.080.803
Şarta bağlı olan ve olmayan gayrimenkul ipoteğiyle teminatlandırılmış alacaklar	367.796	378.596
Tahsili gecikmiş alacaklar	122.814	98.660
Kurulca riski yüksek olarak belirlenen alacaklar	-	-
İpotek teminatlı menkul kıymetler	-	-
Menkul kıymetleştirme pozisyonları	-	-
Bankalar ve aracı kurumlardan olan kısa vadeli alacaklar ile kısa vadeli kurumsal alacaklar	-	-
Kolektif yatırım kuruluşu niteliğindeki yatırımlar	247.432	41.150
Hisse senedi yatırımları	387.357	360.178
Diğer alacaklar	639.955	681.192
Toplam	12.647.950	11.445.423

⁽¹⁾ Krediye dönüşüm ve kredi riski azaltım sonrası risk tutarları verilmiştir.

AKTİF YATIRIM BANKASI ANONİM ŞİRKETİ

31 ARALIK 2018 TARİHİNDE SONA EREN HESAP DÖNEMİNE AİT KONSOLİDE FİNANSAL TABLOLARA İLİŞKİN DİPNOTLAR (Birim - Bin TL)

2. Grup vadeli işlem ve opsiyon sözleşmesi ve benzeri diğer sözleşmeler cinsinden tutulan pozisyonların kontrollerini düzenli olarak yapmakta ve maruz kalınan risklerin yönetimini etkin olarak yapmaktadır.

3. Vadeli işlem opsiyon ve benzer nitelikli sözleşmelerin riskleri düzenli olarak takip edilmektedir.

4. Tazmin edilen gayrinakdi krediler, vadesi geldiği halde ödenmeyen krediler gibi aynı risk ağırlığına tabi tutulmakta ve teminatlarına göre sınıflandırılarak takip hesaplarına atılmaktadır. Yenilenen ve yeniden itfa planına bağlanan krediler için ilgili mevzuatla belirlenen izlenme yöntemi dışında risk ayrıştırmasına gidilmemektedir.

5. Grup'un yurtdışında yürütmekte olduğu bankacılık faaliyetleri ve kredilendirme işlemleri ilgili ülkelerin ekonomik koşulları, müşteri ve kuruluşların faaliyetleri çerçevesinde önemli bir risk oluşturmamaktadır. Grup, uluslararası bankacılık piyasasında aktif bir katılımcı olarak diğer finansal kurumların finansal faaliyetleri ile birlikte değerlendirildiğinde önemli ölçüde kredi riski yoğunlaşmasına maruz değildir.

6. Grup'un ilk büyük 100 ve 200 nakdi kredi müşterisinden olan alacağının toplam nakdi krediler portföyü içindeki payı:

Bilanço tarihi itibarıyla, Grup'un ilk büyük 100 ve 200 adet nakdi kredi müşterisinden olan alacağı toplam nakdi krediler portföyünün %73,99 ve %74,09'unu oluşturmaktadır (31 Aralık 2017: %69,60 ve %69,90).

Grup'un ilk büyük 100 ve 200 gayrinakdi kredi müşterisinden olan alacağının toplam gayrinakdi krediler portföyü içindeki payı:

Bilanço tarihi itibarıyla, Grup'un 206 adet gayrinakdi kredi müşterisi bulunmaktadır (31 Aralık 2017: 201 adet gayrinakdi kredi müşterisi). Bilanço tarihi itibarıyla, Grup'un ilk büyük 100 ve 200 adet gayrinakdi kredi müşterisinden olan alacağı toplam gayrinakdi kredilerin %99,50'sini ve %99,98'ini oluşturmaktadır (31 Aralık 2017: %99,71 ve %100).

Grup'un ilk büyük 100 ve 200 kredi müşterisinden olan nakdi ve gayrinakdi alacak tutarının toplam bilanço içi varlıklar ve gayrinakdi krediler toplamı içindeki payı sırasıyla %43,51 ve %44,09'dur (31 Aralık 2017: %47,62 ve %49'dur).

7. Grup tarafından üstlenilen kredi riski için ayrılan 1. ve 2. aşama beklenen zarar karşılık tutarı:

31 Aralık 2018 tarihi itibarı ile Grup, I. aşama nakdi krediler ve finansal varlıklar için 21.029 TL, II. aşama krediler için 18.885 TL, gayrinakdi krediler için 2.408 TL olmak üzere toplam 42.322 TL karşılık ayırmıştır.

31 Aralık 2017 tarihi itibarı ile Grup, I. grup nakdi krediler için 50.550 TL, II. grup krediler için 6.256 TL, gayrinakdi krediler için 2.010 TL olmak üzere toplam 58.816 TL genel kredi karşılığı ayırmıştır.

AKTİF YATIRIM BANKASI ANONİM ŞİRKETİ

31 ARALIK 2018 TARİHİNDE SONA EREN HESAP DÖNEMİNE AİT KONSOLİDE FİNANSAL TABLOLARA İLİŞKİN DİPNOTLAR (Birim - Bin TL)

8. Önemli bölgelerdeki önemlilik arz eden risklere ilişkin profil

Risk Sınıfları ⁽¹⁾																
	Merkezi Yönetimlerden veya Merkez Bankalarından Şarta Bağlı Olan ve Olmayan Alacaklar	Bölgesel Yönetimlerden veya Yerel Yönetimlerden Şarta Bağlı Olan ve Olmayan Alacaklar	İdari Birimlerden ve Ticari Olmayan Girişimlerden Şarta Bağlı Olan ve Olmayan Alacaklar	Çok Taraflı Kalkınma Bankalarından Şarta Bağlı Olan ve Olmayan Alacaklar	Uluslararası Teşkilatlardan Şarta Bağlı Olan ve Olmayan Alacaklar	Bankalar ve Aracı Kurumlardan Şarta Bağlı Olan ve Olmayan Alacaklar	Şarta Bağlı Olan ve Olmayan Kurumsal Alacaklar	Şarta Bağlı Olan ve Olmayan Perakende Alacaklar	Gayri-menkul İpotegiyile Teminatlandırılmış Alacaklar	Tahsili Gecikmiş Alacaklar	Kurulca Riski Yüksek Olarak Belirlenen Alacaklar	İpotek Teminatlı Menkul Kıymetler	Menkul Kıymetleştirme Pozisyonları	Bankalar ve Aracı Kurumlardan Olan Kısa Vadeli Alacaklar ile Kurumsal Yatırımlar	Kolektif Yatırım Kuruluşu Niteliğindeki Diğer Alacaklar	Toplam
Cari Dönem																
1. Yurtiçi	2126.922	152.897	37.694	-	-	196.215	5.843.718	1.881.316	367.796	122.814	-	-	-	-	247432	10.976.804
2. Avrupa Birliği Ülkeleri	-	-	-	-	-	126.787	-	-	-	-	-	-	-	-	-	126.787
3. OECD Ülkeleri ⁽²⁾	-	-	-	-	-	40.627	-	-	-	-	-	-	-	-	-	40.627
4. Kıyı Bankacılığı Bölgeleri	-	-	-	-	-	-	-	-	-	-	-	-	-	-	-	-
5. ABD, Kanada	-	-	-	-	-	24.092	-	-	-	-	-	-	-	-	-	24.092
6. Diğer Ülkeler	-	-	-	-	-	92.209	360.119	-	-	-	-	-	-	-	-	452.328
7. İştirak, Bağlı Ortaklık ve Birlikte Kontrol Edilen Ortaklıklar	-	-	-	-	-	-	-	-	-	-	-	-	-	-	387.357	387.357
8. Dağıtılmamış Varlıklar/ Yükümlülükler ⁽³⁾	-	-	-	-	-	-	-	-	-	-	-	-	-	-	639.955	639.955
9. Toplam	2126.922	152.897	37.694	-	-	479.930	6.203.837	1.881.316	367.796	122.814	-	-	-	-	247432	12.647.950

⁽¹⁾ Bankaların Sermaye Yeterliliğinin Ölçülmesine ve Değerlendirilmesine İlişkin Yönetmelikte yer alan risk sınıfları dikkate alınacaktır. Krediyeye dönüşüm ve kredi riski azaltım sonrası risk tutarları verilmiştir.

⁽²⁾ AB ülkeleri, ABD ve Kanada dışındaki OECD ülkelerini ifade etmektedir.

⁽³⁾ Tutarlı bir esasa göre bölümlere dağıtılamayan varlık ve yükümlülükleri ifade etmektedir.

Risk Sınıfları ⁽¹⁾																
	Merkezi Yönetimlerden veya Merkez Bankalarından Şarta Bağlı Olan ve Olmayan Alacaklar	Bölgesel Yönetimlerden veya Yerel Yönetimlerden Şarta Bağlı Olan ve Olmayan Alacaklar	İdari Birimlerden ve Ticari Olmayan Girişimlerden Şarta Bağlı Olan ve Olmayan Alacaklar	Çok Taraflı Kalkınma Bankalarından Şarta Bağlı Olan ve Olmayan Alacaklar	Uluslararası Teşkilatlardan Şarta Bağlı Olan ve Olmayan Alacaklar	Bankalar ve Aracı Kurumlardan Şarta Bağlı Olan ve Olmayan Alacaklar	Şarta Bağlı Olan ve Olmayan Kurumsal Alacaklar	Şarta Bağlı Olan ve Olmayan Perakende Alacaklar	Gayri-menkul İpotegiyile Teminatlandırılmış Alacaklar	Tahsili Gecikmiş Alacaklar	Kurulca Riski Yüksek Olarak Belirlenen Alacaklar	İpotek Teminatlı Menkul Kıymetler	Menkul Kıymetleştirme Pozisyonları	Bankalar ve Aracı Kurumlardan Olan Kısa Vadeli Alacaklar ile Kurumsal Yatırımlar	Kolektif Yatırım Kuruluşu Niteliğindeki Diğer Alacaklar	Toplam
Önceki Dönem																
1. Yurtiçi	1.619.908	6.925	-	-	-	158.234	5.092.526	2.055.608	309.791	78.353	-	-	-	-	-	9.321.345
2. Avrupa Birliği Ülkeleri	-	-	-	-	-	64.654	-	-	-	-	-	-	-	-	-	64.654
3. OECD Ülkeleri ⁽²⁾	-	-	-	-	-	17.943	-	-	-	-	-	-	-	-	-	17.943
4. Kıyı Bankacılığı Bölgeleri	-	-	-	-	-	-	-	-	-	-	-	-	-	-	-	-
5. ABD, Kanada	-	-	-	-	-	6.766	-	-	-	-	-	-	-	-	-	6.766
6. Diğer Ülkeler	-	-	-	-	-	131.708	271.984	-	-	-	-	-	-	-	-	403.692
7. İştirak, Bağlı Ortaklık ve Birlikte Kontrol Edilen Ortaklıklar	-	-	-	-	-	-	-	-	-	-	-	-	-	-	357.707	357.707
8. Dağıtılmamış Varlıklar/ Yükümlülükler ⁽³⁾	-	-	-	-	-	-	-	-	-	-	-	-	-	-	540.406	540.406
9. Toplam	1.619.908	6.925	-	-	-	378.505	5.364.510	2.055.608	309.791	78.353	-	-	-	-	898.113	10.711.713

⁽¹⁾ Bankaların Sermaye Yeterliliğinin Ölçülmesine ve Değerlendirilmesine İlişkin Yönetmelikte yer alan risk sınıfları dikkate alınacaktır. Krediyeye dönüşüm ve kredi riski azaltım sonrası risk tutarları verilmiştir.

⁽²⁾ AB ülkeleri, ABD ve Kanada dışındaki OECD ülkelerini ifade etmektedir.

⁽³⁾ Tutarlı bir esasa göre bölümlere dağıtılamayan varlık ve yükümlülükleri ifade etmektedir.

AKTİF YATIRIM BANKASI ANONİM ŞİRKETİ

31 ARALIK 2018 TARİHİNDE SONA EREN HESAP DÖNEMİNE AİT KONSOLİDE FİNANSAL TABLOLARA İLİŞKİN DİPNOTLAR (Birim - Bin TL)

9. Sektörlere veya karşı taraflara göre risk profili

Cari Dönem	Risk Sınıfları ⁽¹⁾																	
	Merkezi Yönetimlerden veya Yerel Merkez Bankalarından Şarta Bağlı Olan ve Olmayan Alacaklar	Bölgesel Yönetimlerden veya Yerel Merkez Bankalarından Şarta Bağlı Olan ve Olmayan Alacaklar	İdari Birimlerden veya Ticari Olmayan Girişimlerden Şarta Bağlı Olan ve Olmayan Alacaklar	Çok Taraflı Kalkınma Bankalarından Şarta Bağlı Olan ve Olmayan Alacaklar	Uluslararası Teşkilatlardan Şarta Bağlı Olan ve Olmayan Alacaklar	Bankalar ve Aracı Kurumlardan Şarta Bağlı Olan ve Olmayan Kurumsal Alacaklar	Şarta Bağlı Olan ve Olmayan Perakende Alacaklar	Şarta Bağlı İpotekle Teminatlandırılmış Alacaklar	Tahsil Gecikmiş Alacaklar	Kurulca Riski Yüksek Olarak Belirlenen Alacaklar	İpotek Teminatlı Menkul Kıymetler	Menkul Kıymetleştirmeye Pozisyonları	Bankalar ve Aracı Kurumlardan Olan Kısa Vadeli Alacaklar	Kolektif Yatırım Kuruluşlarındaki Nitelikli Yatırımlar	Diğer Alacaklar	TP	YP	Toplam
Tarım	-	-	-	-	-	-	3.730	-	13.830	268	-	-	-	-	-	17.828	-	17.828
Çiftçilik ve Hayvancılık	-	-	-	-	-	-	3.730	-	13.830	-	-	-	-	-	-	17.560	-	17.560
Ormanlık	-	-	-	-	-	-	-	-	-	268	-	-	-	-	-	268	-	268
Balıkçılık	-	-	-	-	-	-	-	-	-	-	-	-	-	-	-	-	-	-
Sanayi	-	-	-	-	-	-	1493.671	-	40.384	6	-	-	-	-	-	334.316	1.199.745	1.534.061
Madencilik ve Taşocaklığı	-	-	-	-	-	-	147494	-	-	-	-	-	-	-	-	418	147.076	147.494
İmalat Sanayi	-	-	-	-	-	-	580.142	-	1.957	6	-	-	-	-	-	300.188	281.917	582.105
Elektrik, Gaz, Su	-	-	-	-	-	-	766.035	-	38.427	-	-	-	-	-	-	33.710	770.752	804.462
İnşaat	-	-	-	-	-	-	51.591	-	75.230	1	-	-	-	-	-	106.844	19.978	126.822
Hizmetler	2.126.922	-	37.694	-	-	479.930	4.107.541	-	237.434	43.100	-	-	-	247.432	25.987	4.155.143	3.150.897	7.306.040
Toptan ve Perakende Ticaret	-	-	-	-	-	-	509.641	-	217.831	2.597	-	-	-	-	-	390.717	339.352	730.069
Otel ve Lokanta Hizmetleri	-	-	-	-	-	-	72	-	4.247	-	-	-	-	-	-	4.213	106	4.319
Ulaştırma Ve Haberleşme	-	-	-	-	-	-	247.009	-	12.574	-	-	-	-	-	-	4.846	254.737	259.583
Mali Kuruluşlar	2.126.922	-	-	-	-	479.930	3.66.072	-	175	-	-	-	-	247.432	25.987	3.076.526	169.992	3.246.518
Gayrimenkul ve Kira. Hizm.	-	-	-	-	-	-	2.136.904	-	-	4	-	-	-	-	-	483.909	1.652.999	2.136.908
Serbest Meslek Hizmetleri	-	-	-	-	-	-	5	-	-	-	-	-	-	-	-	5	-	5
Eğitim Hizmetleri	-	-	-	-	-	-	9.371	-	-	-	-	-	-	-	-	2.158	7.213	9.371
Sağlık ve Sosyal Hizmetler	-	-	37.694	-	-	-	838.467	-	2.607	40.499	-	-	-	-	-	192.769	726.498	919.267
Diğer ⁽²⁾	-	152.897	-	-	-	-	547.304	1.881.316	918	79.439	-	-	-	1.001.325	-	3.663.199	-	3.663.199
Toplam	2.126.922	152.897	37.694	-	-	479.930	6.203.837	1.881.316	367.796	122.814	-	-	-	247.432	1.027.312	8.277.330	4.370.620	12.647.950

⁽¹⁾ Bankaların Sermaye Yeterliliğinin Ölçülmesine ve Değerlendirilmesine İlişkin Yönetmelikte yer alan risk sınıfları dikkate alınacaktır. Krediyeye dönüşüm ve kredi riski azaltım sonrası risk tutarları verilmiştir.

⁽²⁾ Holdinglere kullanılan krediler diğer satırında gösterilmiştir.

AKTİF YATIRIM BANKASI ANONİM ŞİRKETİ

31 ARALIK 2018 TARİHİNDE SONA EREN HESAP DÖNEMİNE AİT KONSOLİDE FİNANSAL TABLOLARA İLİŞKİN DİPNOTLAR (Birim - Bin TL)

Önceki Dönem	Risk Sınıfları ⁽¹⁾																	
	Merkezi Yönetimlerden veya Yerel Merkez Bankalarından Şarta Bağlı Olan ve Olmayan Alacaklar	Bölgesel Yönetimlerden veya Yerel Merkez Bankalarından Şarta Bağlı Olan ve Olmayan Alacaklar	İdari Birimlerden veya Ticari Olmayan Girişimlerden Şarta Bağlı Olan ve Olmayan Alacaklar	Çok Taraflı Kalkınma Bankalarından Şarta Bağlı Olan ve Olmayan Alacaklar	Uluslararası Teşkilatlardan Şarta Bağlı Olan ve Olmayan Alacaklar	Bankalar ve Aracı Kurumlardan Şarta Bağlı Olan ve Olmayan Kurumsal Alacaklar	Şarta Bağlı Olan ve Olmayan Perakende Alacaklar	Şarta Bağlı İpotekle Teminatlandırılmış Alacaklar	Tahsil Gecikmiş Alacaklar	Kurulca Riski Yüksek Olarak Belirlenen Alacaklar	İpotek Teminatlı Menkul Kıymetler	Menkul Kıymetleştirmeye Pozisyonları	Bankalar ve Aracı Kurumlardan Olan Kısa Vadeli Alacaklar	Kolektif Yatırım Kuruluşlarındaki Nitelikli Yatırımlar	Diğer Alacaklar	TP	YP	Toplam
Tarım	-	-	-	-	-	-	506	-	800	-	-	-	-	-	-	1.306	-	1.306
Çiftçilik ve Hayvancılık	-	-	-	-	-	-	506	-	800	-	-	-	-	-	-	1.306	-	1.306
Ormanlık	-	-	-	-	-	-	-	-	-	-	-	-	-	-	-	-	-	-
Balıkçılık	-	-	-	-	-	-	-	-	-	-	-	-	-	-	-	-	-	-
Sanayi	-	-	-	-	-	-	1.042.594	-	48.384	6	-	-	-	-	-	83.308	997.676	1.090.984
Madencilik ve Taşocaklığı	-	-	-	-	-	-	105.465	-	-	-	-	-	-	-	-	418	105.047	105.465
İmalat Sanayi	-	-	-	-	-	-	439.690	-	24.326	6	-	-	-	-	-	9.575	454.447	464.022
Elektrik, Gaz, Su	-	-	-	-	-	-	497.439	-	24.058	-	-	-	-	-	-	83.315	438.182	521.497
İnşaat	-	-	-	-	-	-	516.052	-	54.644	-	-	-	-	-	-	519.307	51.389	570.696
Hizmetler	1.619.908	-	-	-	-	378.505	2.411.160	-	153.961	5.352	-	-	-	-	25.987	2.535.207	2.059.666	4.594.873
Toptan ve Perakende Ticaret	-	-	-	-	-	-	632.726	-	133.552	122	-	-	-	-	-	452.292	314.108	766.400
Otel ve Lokanta Hizmetleri	-	-	-	-	-	-	62	-	-	-	-	-	-	-	-	62	-	62
Ulaştırma Ve Haberleşme	-	-	-	-	-	-	184.881	-	-	-	-	-	-	-	-	8.197	176.684	184.881
Mali Kuruluşlar	1.619.908	-	-	-	-	378.505	-	-	-	-	-	-	-	-	25.987	1.893.853	130.547	2.024.400
Gayrimenkul ve Kira. Hizm.	-	-	-	-	-	-	1.583.807	-	5.324	3	-	-	-	-	-	156.182	1.432.952	1.589.134
Serbest Meslek Hizmetleri	-	-	-	-	-	-	4.159	-	8.925	17	-	-	-	-	-	13.077	24	13.101
Eğitim Hizmetleri	-	-	-	-	-	-	5.525	-	-	-	-	-	-	-	-	174	5.351	5.525
Sağlık ve Sosyal Hizmetler	-	-	-	-	-	-	-	-	6.160	5.210	-	-	-	-	-	11.370	-	11.370
Diğer ⁽²⁾	-	6.925	-	-	-	-	1.394.198	2.055.608	52.002	72.995	-	-	-	-	872.126	4.449.402	4.452	4.453.854
Toplam	1.619.908	6.925	-	-	-	378.505	5.364.510	2.055.608	309.791	78.353	-	-	-	-	898.113	7.598.530	3.113.183	10.711.713

⁽¹⁾ Bankaların Sermaye Yeterliliğinin Ölçülmesine ve Değerlendirilmesine İlişkin Yönetmelikte yer alan risk sınıfları dikkate alınacaktır. Krediyeye dönüşüm ve kredi riski azaltım sonrası risk tutarları verilmiştir.

⁽²⁾ Holdinglere kullanılan krediler diğer satırında gösterilmiştir.

AKTİF YATIRIM BANKASI ANONİM ŞİRKETİ**31 ARALIK 2018 TARİHİNDE SONA EREN HESAP DÖNEMİNE AİT
KONSOLİDE FİNANSAL TABLOLARA İLİŞKİN DİPNOTLAR (Birim - Bin TL)**

10. Vade unsuru taşıyan risklerin kalan vadelerine göre gösterimi

Risk Sınıfları-Cari Dönem	Vadeye Kalan Süre				
	1 ay	1-3 ay	3-6 ay	6-12 ay	1 yıl üzeri
Merkezi Yönetimlerden veya Merkez Bankalarından Şarta Bağlı Olan ve Olmayan Alacaklar	2.126.922	-	-	-	-
Bölgesel Yönetimlerden veya Yerel Yönetimlerden Şarta Bağlı Olan ve Olmayan Alacaklar	-	-	2.388	-	150.509
İdari Birimlerden ve Ticari Olmayan Girişimlerden Şarta Bağlı Olan ve Olmayan Alacaklar	14.574	188	-	-	22.932
Çok Taraflı Kalkınma Bankalarından Şarta Bağlı Olan ve Olmayan Alacaklar	-	-	-	-	-
Uluslararası Teşkilatlardan Şarta Bağlı Olan ve Olmayan Alacaklar	-	-	-	-	-
Bankalar ve Aracı Kurumlardan Şarta Bağlı Olan ve Olmayan Alacaklar	457.079	1.826	9.919	9.309	1.797
Şarta Bağlı Olan ve Olmayan Kurumsal Alacaklar	4.205.638	275.222	153.902	146.654	1422421
Şarta Bağlı Olan ve Olmayan Perakende Alacaklar	54.204	10.032	33.921	89.770	1.693.389
Şarta Bağlı Olan ve Olmayan Gayrimenkul İpotegiyle Teminatlandırılmış Alacaklar	270.819	4.126	5.360	24.406	63.085
Tahsil Gecikmiş Alacaklar	-	-	-	-	122.814
Kurulca Riski Yüksek Olarak Belirlenen Alacaklar	-	-	-	-	-
İpotek Teminatlı Menkul Kıymetler	-	-	-	-	-
Menkul Kıymetleştirme Pozisyonları	-	-	-	-	-
Bankalar ve Aracı Kurumlardan Olan Kısa Vadeli Alacaklar ile Kısa Vadeli Kurumsal Alacaklar	-	-	-	-	-
Kolektif Yatırım Kuruluşu Niteliğindeki Yatırımlar	-	-	-	-	247432
Diğer Alacaklar	-	-	-	-	1.027.312
Genel Toplam	7129.236	291.394	205.490	270.139	4.751.691

Risk Sınıfları-Önceki Dönem	Vadeye Kalan Süre				
	1 ay	1-3 ay	3-6 ay	6-12 ay	1 yıl üzeri
Merkezi Yönetimlerden veya Merkez Bankalarından Şarta Bağlı Olan ve Olmayan Alacaklar	1.619.908	-	-	-	-
Bölgesel Yönetimlerden veya Yerel Yönetimlerden Şarta Bağlı Olan ve Olmayan Alacaklar	-	-	165	-	6.760
İdari Birimlerden ve Ticari Olmayan Girişimlerden Şarta Bağlı Olan ve Olmayan Alacaklar	-	-	-	-	-
Çok Taraflı Kalkınma Bankalarından Şarta Bağlı Olan ve Olmayan Alacaklar	-	-	-	-	-
Uluslararası Teşkilatlardan Şarta Bağlı Olan ve Olmayan Alacaklar	-	-	-	-	-
Bankalar ve Aracı Kurumlardan Şarta Bağlı Olan ve Olmayan Alacaklar	378.505	-	-	-	-
Şarta Bağlı Olan ve Olmayan Kurumsal Alacaklar	1.552.401	688.319	1.119.363	452.843	1.551.584
Şarta Bağlı Olan ve Olmayan Perakende Alacaklar	36.975	9.781	32.020	112.621	1.864.211
Şarta Bağlı Olan ve Olmayan Gayrimenkul İpotegiyle Teminatlandırılmış Alacaklar	226.070	2.406	3.540	7.784	69.991
Tahsil Gecikmiş Alacaklar	-	-	-	-	78.353
Kurulca Riski Yüksek Olarak Belirlenen Alacaklar	-	-	-	-	-
İpotek Teminatlı Menkul Kıymetler	-	-	-	-	-
Menkul Kıymetleştirme Pozisyonları	-	-	-	-	-
Bankalar ve Aracı Kurumlardan Olan Kısa Vadeli Alacaklar ile Kısa Vadeli Kurumsal Alacaklar	-	-	-	-	-
Kolektif Yatırım Kuruluşu Niteliğindeki Yatırımlar	-	-	-	-	-
Diğer Alacaklar	-	-	-	-	898.113
Genel Toplam	3.813.859	700.506	1.155.088	573.248	4.469.012

AKTİF YATIRIM BANKASI ANONİM ŞİRKETİ**31 ARALIK 2018 TARİHİNDE SONA EREN HESAP DÖNEMİNE AİT
KONSOLİDE FİNANSAL TABLOLARA İLİŞKİN DİPNOTLAR (Birim - Bin TL)**

11. Risk sınıflarına ilişkin bilgiler

a) Görevlendirilen kredi derecelendirme kuruluşlarının ve ihracat kredi kuruluşlarının isimleri ve bu kuruluşlar değiştirildiyse sebepleri
Bulunmamaktadır.

b) Görevlendirilen her bir kredi derecelendirme kuruluşu ile ihracat kredi kuruluşunun kullandığı risk sınıfları
Bulunmamaktadır.

c) Alım satım hesaplarına dahil edilemeyen kalemler için kredi derecelendirmesinin bulunmaması, bunun yerine ihraççı ve ihraç için kredi derecelendirmesinin bulunması halinde, söz konusu kalemler için mevcut söz konusu kredi derecelendirmelerinin kullanılma sürecine ilişkin bilgi
Bulunmamaktadır.

ç) Görevlendirilen her bir kredi derecelendirme kuruluşunun ve ihracat kredi kuruluşunun derecelendirme notunun Bankaların Sermaye Yeterliliğinin Ölçülmesine ve Değerlendirilmesine İlişkin Yönetmeliğin Ek-1'inde sayılan kredi kalitesi kademelerinden hangisine karşılık geldiği
Bulunmamaktadır.

d) Aşağıdaki tablo esas alınmak suretiyle Bankaların Sermaye Yeterliliğinin Ölçülmesine ve Değerlendirilmesine İlişkin Yönetmeliğin Ek-1'inde tanımlanan her bir risk ağırlığına tekabül eden kredi riski azaltımı öncesi ve sonrası toplam risk tutarı ve özkaynaklardan indirilen tutarlar

Risk ağırlığına göre risk tutarları

Risk Ağırlığı - Cari Dönem	%0	%10	%20	%35	%50	%75	%100	%150	%200	%1250	Özkaynaklardan İndirilenler
----------------------------	----	-----	-----	-----	-----	-----	------	------	------	-------	-----------------------------

1. Kredi Riski Azaltımı Öncesi Tutar	2.154.530	-	362.977	-	309.382	1.880.836	7.940.225	-	-	-	-
2. Kredi Riski Azaltımı Sonrası Tutar	2.463.623	-	362.977	100.707	426.471	1.878.403	7.415.769	-	-	-	-

Risk Ağırlığı - Önceki Dönem	%0	%10	%20	%35	%50	%75	%100	%150	%200	%1250	Özkaynaklardan İndirilenler
------------------------------	----	-----	-----	-----	-----	-----	------	------	------	-------	-----------------------------

1. Kredi Riski Azaltımı Öncesi Tutar	1.671.410	-	89.011	-	128.575	2.054.683	6.768.034	-	-	-	-
2. Kredi Riski Azaltımı Sonrası Tutar	2.243.139	-	89.011	113.307	325.059	2.054.472	5.886.725	-	-	-	-

AKTİF YATIRIM BANKASI ANONİM ŞİRKETİ**31 ARALIK 2018 TARİHİNDE SONA EREN HESAP DÖNEMİNE AİT
KONSOLİDE FİNANSAL TABLOLARA İLİŞKİN DİPNOTLAR (Birim - Bin TL)**

12. Sektörlere veya karşı taraf türüne göre; ayrı ayrı, değer kaybına uğramış kredi ve tahsili gecikmiş kredi tutarları, değer ayarlamaları ve karşılıklar, dönem içinde değer ayarlamaları ve karşılıklara ilişkin açıklamalar

Banka "Bankalarca Kredilerin ve Diğer Alacakların Niteliklerinin Belirlenmesi ve Bunlar İçin Ayrılacak Karşılıklara İlişkin Usul ve Esaslar Hakkında Yönetmelik" kapsamında İkinci Grup olarak sınıflandırılmış kredilerden anapara ve faiz ödemelerinin tahsili, vadelerinde veya ödenmesi gereken tarihlerde gerçekleşmemiş olan kredileri tahsili gecikmiş olarak değerlendirmektedir. Anapara ve faiz ödemelerinin tahsili, vadelerinden veya ödenmesi gereken tarihlerden itibaren 90 günden fazla gecikmiş olan krediler ile borçlusunun kredi değerliliğini yitirdiğine Banka tarafından kanaat getirilen krediler ise değer kaybına uğramış / karşılık ayrılan krediler olarak değerlendirilmektedir.

Karşılıklar Yönetmeliği kapsamında tahsili gecikmiş krediler için genel kredi karşılığı, değer kaybına uğramış krediler için ise özel karşılık hesaplanmaktadır. Hesaplanan genel kredi karşılığı aşağıdaki tabloda değer ayarlamaları sütununda gösterilmiştir.

Önemli sektörlere veya karşı taraf türüne göre muhtelif bilgiler

Önemli Sektörler/Karşı Taraflar	Krediler				Karşılıklar
	Değer Kaybına Uğramış (TFRS 9)				
	Kredi Riskinde Önemli Artış (İkinci Aşama)	Temerrüt (Üçüncü Aşama)	Donuk (Karşılık Yönetmeliği) ⁽¹⁾	Beklenen Kredi Zararı Karşılıkları (TFRS 9)	
					Karşılıklar (Karşılık Yönetmeliği) ⁽²⁾
Tarım	-	343	-	(75)	-
Çiftçilik ve Hayvancılık	-	343	-	(75)	-
Ormançılık	-	-	-	-	-
Balıkçılık	-	-	-	-	-
Sanayi	92.077	42.537	-	(14.831)	-
Madencilik ve Taşocakçılığı	-	40.247	-	(11.568)	-
İmalat Sanayi	92.077	2.290	-	(3.263)	-
Elektrik, Gaz, Su	-	-	-	-	-
İnşaat	-	1.019	-	(1.018)	-
Hizmetler	380	5.823	-	(3.837)	-
Toptan ve Perakende Ticaret	316	5.692	-	(3.715)	-
Otel ve Lokanta Hizmetleri	-	-	-	-	-
Ulaştırma Ve Haberleşme	-	-	-	-	-
Mali Kuruluşlar	-	-	-	-	-
Gayrimenkul ve Kira. Hizm.	-	92	-	(88)	-
Serbest Meslek Hizmetleri	64	39	-	(34)	-
Eğitim Hizmetleri	-	-	-	-	-
Sağlık ve Sosyal Hizmetler	-	-	-	-	(1.339)
Diğer	285.474	220.895	-	(146.927)	(99.004)
Toplam	377.931	270.617	-	(166.688)	-

⁽¹⁾ TFRS 9'a göre beklenen kredi zararı karşılığı ayrılan ve ayırmayan bütün bankalarca Karşılık Yönetmeliği uyarınca donuk olacak olarak sınıflandırılan tutarlar yazılacaktır.

⁽²⁾ TFRS 9'a göre beklenen kredi zararı karşılığı ayırmayan bankalarca, Karşılık Yönetmeliğinde yer verilen esaslara göre ayrılan karşılık tutarları yazılacaktır.

AKTİF YATIRIM BANKASI ANONİM ŞİRKETİ**31 ARALIK 2018 TARİHİNDE SONA EREN HESAP DÖNEMİNE AİT
KONSOLİDE FİNANSAL TABLOLARA İLİŞKİN DİPNOTLAR (Birim - Bin TL)**

Önemli Sektörler/Karşı Taraflar	Krediler				
	Önceki Dönem	Değer Kaybına Uğramış	Tahsili Gecikmiş	Değer Ayarlamaları ⁽¹⁾	Karşılıklar
Tarım	-	-	-	-	-
Çiftçilik ve Hayvancılık	-	-	-	-	-
Ormançılık	-	-	-	-	-
Balıkçılık	-	-	-	-	-
Sanayi	42.816	68.697	(679)	(7.313)	(5.030)
Madencilik ve Taşocakçılığı	40.527	-	-	-	(2.283)
İmalat Sanayi	2.289	68.697	(679)	-	-
Elektrik, Gaz, Su	-	-	-	-	-
İnşaat	1.018	359.938	(3.523)	(1.018)	(5.013)
Hizmetler	10.365	131	(2)	(3.583)	-
Toptan ve Perakende Ticaret	3.705	77	(1)	-	-
Otel ve Lokanta Hizmetleri	-	-	-	-	-
Ulaştırma Ve Haberleşme	-	-	-	-	-
Mali Kuruluşlar	-	-	-	-	-
Gayrimenkul ve Kira. Hizm.	91	54	(1)	(88)	(3)
Serbest Meslek Hizmetleri	20	-	-	-	-
Eğitim Hizmetleri	-	-	-	-	-
Sağlık ve Sosyal Hizmetler	6.549	-	-	-	(1.339)
Diğer	136.502	105.094	(2.052)	(99.004)	-
Toplam	190.701	533.860	(6.256)	(112.348)	

⁽¹⁾ Değer ayarlamaları, yakın izlemede takip edilen kredilerin genel karşılık etkisinden oluşmaktadır.

13. Değer kaybına uğramış krediler için değer ayarlamalarında ve karşılıklarda meydana gelen değişiklikler arasındaki mutabakat

Değer ayarlamaları ve kredi karşılıkları değişimine ilişkin bilgiler

Cari Dönem	Açılış Bakiyesi	Dönem İçinde Ayrılan Karşılık Tutarları		Karşılık İptalleri	Diğer Ayarlamalar ⁽¹⁾	Kapanış Bakiyesi
3. aşama karşılıkları	106.729	75.742	(34.668)	-	147.803	
1. aşama ve 2. aşama karşılıkları	49.066	21.930	(32.565)	-	38.431	
Önceki Dönem	Açılış Bakiyesi	Dönem İçinde Ayrılan Karşılık Tutarları	Karşılık İptalleri	Diğer Ayarlamalar ⁽¹⁾	Kapanış Bakiyesi	
Özel Karşılıklar	76.620	55.611	(19.884)	-	112.347	
Genel Karşılıklar	84.534	573	(26.291)	-	58.816	

⁽¹⁾ Kur farklarına, faaliyet birleşmelerine, devralma işlemlerine ve bağlı ortaklıkların elden çıkarılmasına göre belirlenir.

AKTİF YATIRIM BANKASI ANONİM ŞİRKETİ**31 ARALIK 2018 TARİHİNDE SONA EREN HESAP DÖNEMİNE AİT
KONSOLİDE FİNANSAL TABLOLARA İLİŞKİN DİPNOTLAR (Birim - Bin TL)**

14. Döngüsel sermaye tamponu hesaplamasına dahil riskler

Cari Dönem

Nihai Olarak Risk Alınan Ülke	Bankacılık Hesaplarındaki Özel Sektör Kredileri	Alım Satım Hesapları Kapsamında Hesaplanan Risk Ağırlıklı Tutar	Toplam
Türkiye	7.556.682	85.924	7.642.606
Arnavutluk	169.786	-	169.786
Birleşik Arap Emirlikleri	35.703	-	35.703
Katar	2.592	-	2.592
Azerbaycan	1.424	-	1.424

Önceki Dönem

Nihai Olarak Risk Alınan Ülke	Bankacılık Hesaplarındaki Özel Sektör Kredileri	Alım Satım Hesapları Kapsamında Hesaplanan Risk Ağırlıklı Tutar	Toplam
Türkiye	7.211.313	474.95	7.258.808
Arnavutluk	194.648	-	194.648
Yemen	116.828	-	116.828
Sudan	74.234	-	74.234
Azerbaycan	2.174	-	2.174
Birleşik Arap Emirlikleri	1.097	-	1.097
Kuzey Kıbrıs Türk Cumhuriyeti	926	-	926

AKTİF YATIRIM BANKASI ANONİM ŞİRKETİ**31 ARALIK 2018 TARİHİNDE SONA EREN HESAP DÖNEMİNE AİT
KONSOLİDE FİNANSAL TABLOLARA İLİŞKİN DİPNOTLAR (Birim - Bin TL)****III. Konsolide kur riskine ilişkin açıklamalar**

1. Kur riskleri Standart Yöntem kapsamında yer alan kur riski tablosunda aylık dönemler itibarıyla hesaplanmakta, sonuçlar resmi makamlara ve Banka yönetimine raporlanmaktadır. Kur riski genel piyasa riskinin bir parçası olarak Sermaye Yeterliliği Standart Oranı'nın hesaplanmasında da dikkate alınmaktadır.

Standart Yöntem ile otoriteye yapılan raporlama dışında, İçsel Model kapsamında günlük olarak riske maruz değer hesaplanarak geriye dönük testler yapılmakta ve Üst Yönetime, Yönetim Kurulu üyelerine raporlanmaktadır.

2. Yabancı para risk yönetim politikası:

Banka'da politika olarak yabancı para risklerine yönelik olarak pozisyon alınmamaktadır. Müşteri işlemlerinden kaynaklanabilecek herhangi bir kur veya parite riski oluşması durumunda ise türev işlemler kullanılarak aynı gün içinde riskler minimize edilmektedir.

Buna karşın oluşabilecek yabancı para riskler yasal sınırlar içinde kalınmak kaydı ile Yönetim Kurulu tarafından belirlenen limitler ile sınırlandırılmıştır.

3. Ana Ortaklık Banka'nın finansal tablo tarihi ile bu tarihten geriye doğru son beş iş günü kamuya duyurulan ABD Doları ve Avro cari döviz alış kurları aşağıdaki gibidir:

	ABD Doları	Avro
31 Aralık 2018	5,2810	6,0422
28 Aralık 2018	5,2609	6,0280
27 Aralık 2018	5,2889	6,0245
26 Aralık 2018	5,2832	6,0185
25 Aralık 2018	5,3034	6,0419
24 Aralık 2018	5,2926	6,0291

4. Ana Ortaklık Banka'nın ABD Doları ve Avro cari döviz alış kurunun finansal tablo tarihinden geriye doğru son otuz günlük basit aritmetik ortalama değeri:

1 ABD Doları	5,3010
1 Avro	6,0359

AKTİF YATIRIM BANKASI ANONİM ŞİRKETİ**31 ARALIK 2018 TARİHİNDE SONA EREN HESAP DÖNEMİNE AİT
KONSOLİDE FİNANSAL TABLOLARA İLİŞKİN DİPNOTLAR (Birim - Bin TL)****Grup'un kur riskine ilişkin açıklamalar**

	EURO	USD	Diğer YP	Toplam
31 Aralık 2018:				
Varlıklar				
Nakit değerler (kasa, efektif deposu, yoldaki paralar, satın alınan çekler) ve T.C. Merkez Bankası	843.752	679.077	189.471	1.712.300
Bankalar	102.793	149.604	57.767	310.164
Gerçeğe uygun değer farkı k/z'a yansıtılan finansal varlıklar ⁽⁴⁾	-	-	-	-
Para piyasalarından alacaklar	14.994	-	-	14.994
Gerçeğe uygun değer farkı diğer kapsamlı gelire yansıtılan finansal varlıklar	24.836	636.476	-	661.312
Krediler ⁽¹⁾	2.481.083	1.342.229	-	3.823.312
İştirak, bağlı ortaklık ve birlikte kontrol edilen ortaklıklar (İş ortaklıkları)	-	12.685	5.069	17.754
İtfa Edilmiş Maliyeti Üzerinden Değerlenen Finansal Varlıklar	-	300.963	-	300.963
Riskten korunma amaçlı türev finansal varlıklar	-	-	-	-
Maddi duran varlıklar	-	-	-	-
Maddi olmayan duran varlıklar	-	-	-	-
Diğer varlıklar ⁽²⁾	19.898	28.739	12	48.649
Toplam varlıklar	3.487.356	3.149.773	252.319	6.889.448
Yükümlülükler				
Bankalar mevduatı	-	-	-	-
Döviz tevdiat hesabı	-	-	-	-
Para piyasalarına borçlar	176.680	1.038.531	2.659	1.217.870
Diğer mali kuruluşlardan sağlan fonlar	2.009.099	1.117.690	60.474	3.187.263
İhraç edilen menkul değerler	87.261	375.143	-	462.404
Muhtelif borçlar	68.121	211.426	2.319	281.866
Riskten korunma amaçlı türev finansal borçlar	-	-	-	-
Diğer yükümlülükler ⁽³⁾	1.026.819	506.680	75.769	1.609.268
Toplam yükümlülükler	3.367.980	3.249.470	141.221	6.758.671
Net bilanço pozisyonu	119.376	(99.697)	111.098	130.777
Net nazım hesap pozisyonu	(126.239)	105.065	(121.523)	(142.697)
Türev finansal araçlardan alacaklar ⁽⁵⁾	403.786	674.477	264.663	1.342.926
Türev finansal araçlardan borçlar ⁽⁵⁾	530.025	569.412	386.186	1.485.623
Gayrinakdi krediler ⁽⁶⁾	248.498	486.135	282	734.915

AKTİF YATIRIM BANKASI ANONİM ŞİRKETİ**31 ARALIK 2018 TARİHİNDE SONA EREN HESAP DÖNEMİNE AİT
KONSOLİDE FİNANSAL TABLOLARA İLİŞKİN DİPNOTLAR (Birim - Bin TL)**

	EURO	USD	Diğer YP	Toplam
31 Aralık 2017:				
Toplam varlıklar	2.958.424	2.604.741	44.208	5.607.373
Toplam yükümlülükler	2.780.589	2.675.413	252.721	5.708.723
Net bilanço pozisyonu	177.835	(70.672)	(208.513)	(101.350)
Net nazım hesap pozisyonu	(152.320)	48.386	214.353	110.419
Türev finansal araçlardan alacaklar	383.406	657.497	279.883	1.320.786
Türev finansal araçlardan borçlar	535.726	609.111	65.530	1.210.367
Gayrinakdi krediler ⁽⁶⁾	102.886	458.764	116.828	678.478

⁽¹⁾ Krediler satırına 746.727 TL tutarındaki dövize endeksli kredi anapara tutarı ve reeskontu dahil edilmiştir (31 Aralık 2017: 971.484 TL).

⁽²⁾ Diğer varlıklar satırı 13.183 TL verilen avanslar, 26.799 TL verilen teminatlar ve 8.667 TL diğer borçlu geçici hesaplardan oluşmaktadır (31 Aralık 2017: 11.696 TL verilen avanslar, 5.642 TL verilen teminatlar ve 2.364 TL diğer borçlu geçici hesaplardan oluşmaktadır).

⁽³⁾ 31 Aralık 2018 tarihi itibarıyla 1.578.960 TL (31 Aralık 2017: 1.134.423 TL) tutarındaki fonlar, diğer yükümlülüklerin içerisinde gösterilmiştir.

⁽⁴⁾ Alım-satım amaçlı türev finansal alacaklara ilişkin 1.725 TL (31 Aralık 2017: 148 TL) tutarındaki gelir reeskontu ile borçlara ilişkin 8.964 TL (31 Aralık 2017: 2.579 TL) tutarındaki gider reeskontu kur riski tablosuna dahil edilmemiştir.

⁽⁵⁾ Türev finansal araçlardan alacaklar satırına 65.546 TL (31 Aralık 2017: 71.506 TL) döviz alım, türev finansal araçlardan borçlar satırına 79.174 TL (31 Aralık 2017: 48.661 TL) döviz satım taahhüdü dahil edilmiştir.

⁽⁶⁾ Gayrinakdi krediler "Net nazım hesap pozisyonu" toplamına dahil edilmemektedir.

AKTİF YATIRIM BANKASI ANONİM ŞİRKETİ**31 ARALIK 2018 TARİHİNDE SONA EREN HESAP DÖNEMİNE AİT
KONSOLİDE FİNANSAL TABLOLARA İLİŞKİN DİPNOTLAR (Birim - Bin TL)****IV. Konsolide faiz oranı riskine ilişkin açıklamalar**

Varlıkların, yükümlülüklerin ve bilanço dışı kalemlerin faize duyarlılığı, Banka tarafından ölçülmekte ve haftalık olarak Aktif-Pasif Komitesi toplantılarında değerlendirilmektedir.

Banka Yönetim Kurulu'nun günlük faiz oranlarına ilişkin herhangi bir sınırlaması yoktur. Uygulanan faiz oranlarında ise pasif maliyeti ile aktif getirisi arasında her zaman artı bir korumalı farkın (spread) olması sağlanmaktadır.

Banka'nın cari dönemde karşılaştığı faiz oranı riski önlem alınmasını gerektirecek boyutlara ulaşmamıştır. Faiz oranı riskinin gelecek dönemde net gelir ve özkaynaklara beklenen önemli bir etkisi yoktur.

Günlük olarak yapılan analiz ile Banka'nın bilançosunun yeniden fiyatlama dönemlerine göre nakit akışları oluşturulmaktadır. Bu sayede faiz boşluğu analizleri ve stres testi yapılarak faiz oranı riski takibi yapılmaktadır. Sonuçlar ilgili birimler ve üst yönetim ile paylaşılmaktadır. Ayrıca Finansal Acil Durum Prosedürü kapsamında piyasalardaki faiz oranları günlük olarak takip edilerek üst yönetime raporlanmaktadır.

Varlıkların, yükümlülüklerin ve nazım hesap kalemlerinin faize duyarlılığı (Yeniden fiyatlandırmaya kalan süreler itibarıyla)

	1 aya kadar	1-3 ay	3-12 ay	1-5 yıl	5 yıl ve üzeri	Faizsiz	Toplam
31 Aralık 2018:							
Varlıklar							
Nakit değerler (kasa, efektif deposu, yoldaki paralar, satın alınan çekler) ve T.C. Merkez Bankası	2.060.864	-	-	-	-	27.824	2.088.688
Bankalar	201404	-	-	-	-	253.285	454.689
Gerçeğe uygun değer farkı k/z'a yansıtılan finansal varlıklar	-	19.177	6.447	10.045	-	268.454	304.123
Para piyasalarından alacaklar	14.994	-	30.923	-	-	-	45.917
Gerçeğe Uygun Değer Farkı Diğer Kapsamlı Gelire Yansıtılan Finansal Varlıklar	3.018	118.457	882.600	760.902	162.651	5.369	1.932.997
Verilen krediler	191.557	4.325.663	207.422	1.914.780	489.798	84.383	7.213.603
İtfa Edilmiş Maliyeti Üzerinden Değerlenen Finansal Varlıklar	-	6.414	14.191	40.380	300.963	-	361.948
Diğer varlıklar ⁽¹⁾	200.515	27.749	1.024	23.391	-	860.341	1.113.020
Toplam varlıklar	2.672.352	4.497.460	1.142.607	2.749.498	953.412	1.499.656	13.514.985
Yükümlülükler							
Bankalar mevduatı	-	-	-	-	-	-	-
Diğer mevduat	-	-	-	-	-	-	-
Para piyasalarından borçlar	763.880	470.282	614.09	-	-	-	1.295.571
Muhtelif borçlar	163.290	16.017	-	-	-	496.555	675.862
İhraç edilen menkul değerler	1.240.452	1.663.349	955.242	518.783	-	-	4.377.826
Diğer mali kuruluşlardan sağlanan fonlar	1.439.410	1.178.292	903.850	-	-	-	3.521.552
Diğer yükümlülükler ⁽²⁾	31.945	105.907	47.759	-	-	3.458.563	3.644.174
Toplam yükümlülükler	3.638.977	3.433.847	1.968.260	518.783	-	3.955.118	13.514.985
Bilançodaki uzun pozisyon	-	1.063.613	-	2.230.715	953.412	-	4.247.740
Bilançodaki kısa pozisyon	(966.625)	-	(825.653)	-	-	(2.455.462)	(4.247.740)
Nazım hesaplardaki uzun pozisyon	-	-	-	-	-	-	-
Nazım hesaplardaki kısa pozisyon	-	-	-	-	-	-	-
Toplam pozisyon	(966.625)	1.063.613	(825.653)	2.230.715	953.412	(2.455.462)	-

⁽¹⁾ İştirakler, bağlı ortaklıklar, finansal kiralama alacakları, maddi duran varlıklar, maddi olmayan duran varlıklar, vergi varlığı ve diğer aktifler, diğer varlıklar satırında gösterilmiştir.

⁽²⁾ Alım satım amaçlı türev finansal borçlar, müstakriz fonlar, diğer yabancı kaynaklar, karşılıklar, vergi borcu, kiralama işlemlerinden borçlar ve özkaynaklar, diğer yükümlülükler satırında gösterilmiştir.

AKTİF YATIRIM BANKASI ANONİM ŞİRKETİ**31 ARALIK 2018 TARİHİNDE SONA EREN HESAP DÖNEMİNE AİT
KONSOLİDE FİNANSAL TABLOLARA İLİŞKİN DİPNOTLAR (Birim - Bin TL)****Parasal finansal araçlara uygulanan ortalama faiz oranları (%)**

	EURO	USD	Yen	TL
31 Aralık 2018:				
Varlıklar				
Nakit değerler (kasa, efektif deposu, yoldaki paralar, satın alınan çekler) ve T.C. Merkez Bankası	-	2,00	-	13,00
Bankalar	1,47	1,79	-	-
Gerçeğe uygun değer farkı k/z'a yansıtılan finansal varlıklar	-	-	-	15,45
Para piyasalarından alacaklar	0,51	-	-	26,52
Gerçeğe uygun değer farkı diğer kapsamlı gelire yansıtılan finansal varlıklar	3,78	8,02	-	13,87
Verilen krediler	8,38	9,07	-	29,39
İtfa Edilmiş Maliyeti Üzerinden Değerlenen Finansal Varlıklar	-	6,32	-	19,77
Yükümlülükler				
Bankalar mevduatı	-	-	-	-
Diğer mevduat	-	-	-	-
Para piyasalarına borçlar	2,82	5,25	-	20,26
Muhtelif borçlar	-	-	-	-
İhraç edilen menkul değerler	3,57	5,67	-	25,96
Diğer mali kuruluşlardan sağlanan fonlar	1,92	4,10	-	25,05

AKTİF YATIRIM BANKASI ANONİM ŞİRKETİ**31 ARALIK 2018 TARİHİNDE SONA EREN HESAP DÖNEMİNE AİT
KONSOLİDE FİNANSAL TABLOLARA İLİŞKİN DİPNOTLAR (Birim - Bin TL)****Varlıkların, yükümlülüklerin ve nazım hesap kalemlerinin faize duyarlılığı (Yeniden fiyatlandırmaya kalan süreler itibarıyla)**

	1 aya kadar	1-3 ay	3-12 ay	1-5 yıl	5 yıl ve üzeri	Faizsiz	Toplam
31 Aralık 2017:							
Varlıklar							
Nakit değerler (kasa, efektif deposu, yoldaki paralar, satın alınan çekler) ve T.C. Merkez Bankası	1.559.325	-	-	-	-	25.509	1.584.834
Bankalar	23.867	-	-	-	-	128.288	152.155
Gerçeğe uygun değer farkı k/z'a yansıtılan finansal varlıklar	3.524	2.552	2.909	658	93	42.220	51.956
Para piyasalarından alacaklar	-	-	-	-	-	-	-
Satılmaya hazır finansal varlıklar	14.066	47143	429.584	484.404	270.383	2.560	1.248.140
Verilen krediler	159.773	1.682.450	2.460.986	2.098.162	428.867	-	6.830.238
Vadeye kadar elde tutulan yatırımlar	297	4.986	15.461	19.026	214.350	-	254.120
Diğer varlıklar ⁽¹⁾	163.274	454	670	6	-	792.305	956.709
Toplam varlıklar	1.924.126	1.737.585	2.909.610	2.602.256	913.693	990.882	11.078.152
Yükümlülükler							
Bankalar mevduatı	-	-	-	-	-	-	-
Diğer mevduat	-	-	-	-	-	-	-
Para piyasalarına borçlar	974.683	103.632	5.379	-	-	-	1.083.694
Muhtelif borçlar	137.877	9.640	-	-	-	418.181	565.698
İhraç edilen menkul değerler	1.414.819	1.013.488	336.315	18.389	-	-	2.783.011
Diğer mali kuruluşlardan sağlanan fonlar	1.130.919	1.293.343	1.297.654	52.392	-	-	3.774.308
Diğer yükümlülükler ⁽²⁾	80.904	22.624	3.295	-	-	2.764.618	2.871.441
Toplam yükümlülükler	3.739.202	2.442.727	1.642.643	70.781	-	3.182.799	11.078.152
Bilançodaki uzun pozisyon	-	-	1.266.967	2.531.475	913.693	-	4.712.135
Bilançodaki kısa pozisyon	(1.815.076)	(705.142)	-	-	-	(2.191.917)	(4.712.135)
Nazım hesaplardaki uzun pozisyon	-	-	-	-	-	-	-
Nazım hesaplardaki kısa pozisyon	-	-	-	-	-	-	-
Toplam pozisyon	(1.815.076)	(705.142)	1.266.967	2.531.475	913.693	(2.191.917)	-

⁽¹⁾ Takipteki krediler (net), iştirakler, bağlı ortaklıklar, finansal kiralama alacakları, maddi duran varlıklar, maddi olmayan duran varlıklar, vergi varlığı ve diğer aktifler, diğer varlıklar satırında gösterilmiştir.

⁽²⁾ Alım satım amaçlı türev finansal borçlar, müstakriz fonlar, diğer yabancı kaynaklar, karşılıklar, vergi borcu, kiralama işlemlerinden borçlar ve özkaynaklar, diğer yükümlülükler satırında gösterilmiştir.

AKTİF YATIRIM BANKASI ANONİM ŞİRKETİ**31 ARALIK 2018 TARİHİNDE SONA EREN HESAP DÖNEMİNE AİT
KONSOLİDE FİNANSAL TABLOLARA İLİŞKİN DİPNOTLAR (Birim - Bin TL)****Parasal finansal araçlara uygulanan faiz oranları (%)**

31 Aralık 2017	EURO	USD	Yen	TL
Varlıklar				
Nakit değerler (Kasa, efektif deposu, yoldaki paralar, satın alınan çekler) ve T.C. Merkez Bankası	-	1,50	-	4,00
Bankalar	-	1,35	-	13,25
Gerçeğe uygun değer farkı k/z'a yansıtılan finansal varlıklar	-	-	-	-
Para piyasalarından alacaklar	-	-	-	-
Satılmaya hazır finansal varlıklar	-	6,41	-	9,84
Verilen krediler	7,23	7,82	-	21,06
Vadeye kadar elde tutulan yatırımlar	-	7,12	-	15,78
Yükümlülükler				
Bankalar mevduatı	-	-	-	-
Diğer mevduat	-	-	-	-
Para piyasalarına borçlar	2,58	4,31	-	12,89
Muhtelif borçlar	-	-	-	-
İhraç edilen menkul değerler	3,04	4,86	-	14,96
Diğer mali kuruluşlardan sağlanan fonlar	1,67	3,27	-	12,44

V. Konsolide hisse senedi pozisyon riskine ilişkin açıklamalar

Bulunmamaktadır.

VI. Konsolide likidite riski yönetimine ve likidite karşılama oranına ilişkin açıklamalar

a) Banka'nın risk kapasitesi, likidite riski yönetiminin sorumlulukları ve yapısı, likidite riskinin banka içinde raporlaması, likidite riski stratejisinin, politika ve uygulamalarının yönetim kurulu ve iş kollarıyla iletişiminin nasıl sağlandığı hususları dahil olmak üzere likidite riski yönetimine ilişkin bilgiler:

Banka'nın Likidite riski yönetimi; stratejik olarak Yönetim Kurulu ve Aktif Pasif Komitesi, takip, ölçüm ve raporlama açısından Risk Yönetimi Bölümü ve öngörülen likidite seviyelerine uyum ve uygulama açısından Hazine Aktif, Pasif ve Likidite Birimi tarafından gerçekleştirilmektedir. Günlük olarak Risk Yönetimi Bölümü ve Hazine Bölümü tarafından gün sonu raporları ile Genel Müdür ve Genel Müdür Yardımcılarına, haftalık olarak Aktif Pasif Komitesi'ne ve aylık olarak Yönetim Kurulu'na raporlanmaktadır. Yasal likidite oranlarına ek olarak, APKO tarafından tanımlanan içsel likidite oranları da mevcuttur. Bankanın likidite durumunun yakından takip edilebilmesi amacıyla likit aktiflerin toplam aktiflere ve toplam banka bonusu portföyüne olan oranı hesaplanmakta ve belirlenen limitler ışığında Risk Yönetimi Bölümü tarafından haftalık olarak takip edilmektedir.

AKTİF YATIRIM BANKASI ANONİM ŞİRKETİ**31 ARALIK 2018 TARİHİNDE SONA EREN HESAP DÖNEMİNE AİT
KONSOLİDE FİNANSAL TABLOLARA İLİŞKİN DİPNOTLAR (Birim - Bin TL)****b) Likidite yönetiminin ve fonlama stratejisinin merkezileşme derecesi ile Banka ve Banka'nın ortaklıkları arasındaki işleyişi hakkında bilgiler:**

Banka'nın ortaklıkları ile Banka'nın kendi likiditesi arasında merkezileştirme yaklaşımı bulunmamaktadır. Ortaklıklar açısından gereken durumlarda verilecek likidite desteğinin limitleri banka tarafından ayrıca belirlenmiştir.

c) Fon kaynaklarının ve sürelerinin çeşitliliğine ilişkin politikalar dahil olmak üzere Banka'nın fonlama stratejisine ilişkin bilgi:

Fonlama kaynaklarında çeşitlilik sağlamak amacıyla banka bonusu işlemlerinin yanında, Borsa İstanbul, TCMB Açık Piyasa İşlemleri ve Bankalararası piyasadan repo yapılarak likidite sağlanabilmektedir. Ayrıca bankalararası limitler çerçevesinde depo işlemleri ile kaynak sağlanabilmektedir. Banka likiditesinde para cinsi ve vade uyumsuzlukları durumunda SWAP İşlemleri ile denge sağlanır. Bütün bu işlemler yapılırken pasif çeşitliliği ve vadelerin uyumlandırılması göz önünde bulundurulmaktadır.

d) Banka'nın toplam yükümlülüklerinin asgari yüzde beşini oluşturan para birimleri bazında likidite yönetimine ilişkin bilgi:

Yabancı para likidite yönetimi, Banka'nın yurtiçi fonlama kaynaklarının Hazine Bölümü yönetiminde, yurtdışı fonlama imkânlarının ise Hazine Bölümü ve Finansal Kurumlar Grubu koordinasyonu ile kaynakların para birimi, pasif maliyeti ve vadesi açısından uyumlandırılması ve çeşitlendirilmesi ile sağlanmaktadır.

e) Kullanılan likidite riski azaltım tekniklerine ilişkin bilgi:

Görülmesi muhtemel kaynak çıkışlarını karşılayabilmek amacıyla içsel likidite hedeflemesi ile likidite tamponu oluşturulur ve günlük olarak takip edilir. Riskin azaltılması için kaynakların çeşitlendirilmesi ve geri ödeme tarihlerinde yoğunlaşmanın önüne geçilmesi için gereken aksiyonlar alınmaktadır.

f) Stres testinin kullanımına ilişkin açıklama:

Risk Yönetimi Bölümü tarafından, aylık olarak, likidite oranı stres testleri gerçekleştirilmektedir. Banka bonolarının çıkış oranları Risk Yönetimi Bölümü tarafından sürekli olarak takip edilmekte ve ay sonları itibarıyla aylık çıkış oranları hesaplanmaktadır. Banka bonusu çıkış oranlarındaki gelişimin likidite pozisyonundaki gelişim ile büyük paralellik göstermesinden dolayı, ilgili veriler stres testleri ve senaryo analizlerinin kaynak verileri olarak kullanılmaktadır. Son 3 yıla ait en yüksek çıkış oranının en kötü senaryo olarak kurgulandığı analizlerde, ayrıca yasal limitlerin tutturulması için gereken "Başa-Baş Noktası" da hesaplanmaktadır. Analiz sonuçları Yönetim Kurulu'na aylık olarak raporlanmaktadır.

g) Likidite acil ve beklenmedik durum planına ilişkin genel bilgi:

Banka'nın likit varlıklarının, kısa vadeli yükümlülükleri karşılayamayacak düzeye inerek Banka'nın normal faaliyetlerini ve bankacılık operasyonlarını sürdürmesini zorlaştıracak şekilde azalması riski ortaya çıkan durumlarda, karşılaşılabileceği likidite problemlerini mümkün olduğunca yönetebilmek ve Banka'nın varlık ve itibarını korumak için finansal acil duruma hazırlıklı olunması amacıyla likidite acil eylem planı düzenlenmiştir. Bu plan dahilindeki hükümlerinin uygulanması Hazine Bölümü tarafından, uygulanmasının izlenmesi ve ölçülmesi ise Risk Yönetimi Bölümü tarafından yerine getirilmektedir.

AKTİF YATIRIM BANKASI ANONİM ŞİRKETİ**31 ARALIK 2018 TARİHİNDE SONA EREN HESAP DÖNEMİNE AİT
KONSOLİDE FİNANSAL TABLOLARA İLİŞKİN DİPNOTLAR (Birim - Bin TL)****Likidite Karşılama Oranı**

Cari Dönem	Dikkate Alınma Oranı Uygulanmamış Toplam Değer ⁽¹⁾		Dikkate Alınma Oranı Uygulanmış Toplam Değer ⁽¹⁾	
	TP + YP	YP	TP + YP	YP
YÜKSEK KALİTELİ LİKİT VARLIKLAR				
1 Yüksek kaliteli likit varlıklar			2.522.388	1.723.809
NAKİT ÇIKIŞLARI				
2 Gerçek kişi mevduat ve perakende mevduat	-	-	-	-
3 İstikrarlı mevduat	-	-	-	-
4 Düşük istikrarlı mevduat	-	-	-	-
5 Gerçek kişi mevduat ve perakende mevduat dışında kalan teminatsız borçlar	5.146.357	3.206.104	4.827.908	3.043.745
6 Operasyonel mevduat	-	-	-	-
7 Operasyonel olmayan mevduat	-	-	-	-
8 Diğer teminatsız borçlar	5.146.357	3.206.104	4.827.908	3.043.745
9 Teminatlı borçlar			623.856	609.321
10 Diğer nakit çıkışları	1.572.889	1.204.618	1.361.776	1.031.524
11 Türev yükümlülükler ve teminat tamamlama yükümlülükleri	1.271.299	957.341	1.271.299	957.341
12 Yapılandırılmış finansal araçlardan borçlar	-	-	-	-
13 Finansal piyasalara olan borçlar için verilen ödeme taahhütleri ile diğer bilanço dışı yükümlülükler	301.590	247.277	90.477	74.183
14 Herhangi bir şarta bağlı olmaksızın cayılabilir bilanço dışı diğer yükümlülükler ile sözleşmeye dayalı diğer yükümlülükler	51.760	51.760	2.588	2.588
15 Diğer cayılmaz veya şarta bağlı olarak cayılabilir bilanço dışı borçlar	564.450	214.910	56.445	21.491
16 TOPLAM NAKİT ÇIKIŞLARI			6.872.573	4.708.669
NAKİT GİRİŞLERİ				
17 Teminatlı alacaklar	-	-	-	-
18 Teminatsız alacaklar	632.334	401.207	521.056	401.207
19 Diğer nakit girişleri	1.357.148	951.967	1.357.148	951.967
20 TOPLAM NAKİT GİRİŞLERİ	1.989.482	1.353.174	1.878.204	1.353.174
			Üst Sınır Uygulanmış Değerler	
21 TOPLAM YKLV STOKU			2.522.388	1.723.809
22 TOPLAM NET NAKİT ÇIKIŞLARI			4.994.369	3.355.495
23 LİKİDİTE KARŞILAMA ORANI (%)			50,50	51,37

⁽¹⁾ Aylık basit aritmetik ortalama alınmak suretiyle hesaplanan değerlerin son üç ay için hesaplanan basit aritmetik ortalaması. Ortalama hesaplamasında ilgili son üç ayın son günleri kullanılmıştır.

AKTİF YATIRIM BANKASI ANONİM ŞİRKETİ**31 ARALIK 2018 TARİHİNDE SONA EREN HESAP DÖNEMİNE AİT
KONSOLİDE FİNANSAL TABLOLARA İLİŞKİN DİPNOTLAR (Birim - Bin TL)**

Önceki Dönem	Dikkate Alınma Oranı Uygulanmamış Toplam Değer ⁽¹⁾		Dikkate Alınma Oranı Uygulanmış Toplam Değer ⁽¹⁾	
	TP + YP	YP	TP + YP	YP
YÜKSEK KALİTELİ LİKİT VARLIKLAR				
1 Yüksek kaliteli likit varlıklar			1.880.114	1.330.023
NAKİT ÇIKIŞLARI				
2 Gerçek kişi mevduat ve perakende mevduat	-	-	-	-
3 İstikrarlı mevduat	-	-	-	-
4 Düşük istikrarlı mevduat	-	-	-	-
5 Gerçek kişi mevduat ve perakende mevduat dışında kalan teminatsız borçlar	5.079.104	2.747.987	4.542.112	2.558.782
6 Operasyonel mevduat	-	-	-	-
7 Operasyonel olmayan mevduat	-	-	-	-
8 Diğer teminatsız borçlar	5.079.104	2.747.987	4.542.112	2.558.782
9 Teminatlı borçlar			253.163	223.625
10 Diğer nakit çıkışları	1.628.383	1.091.689	1.470.190	957.466
11 Türev yükümlülükler ve teminat tamamlama yükümlülükleri	1.402.393	899.942	1.402.393	899.942
12 Yapılandırılmış finansal araçlardan borçlar	-	-	-	-
13 Finansal piyasalara olan borçlar için verilen ödeme taahhütleri ile diğer bilanço dışı yükümlülükler	225.990	191.747	67.797	57.524
14 Herhangi bir şarta bağlı olmaksızın cayılabilir bilanço dışı diğer yükümlülükler ile sözleşmeye dayalı diğer yükümlülükler	105.520	105.520	5.276	5.276
15 Diğer cayılmaz veya şarta bağlı olarak cayılabilir bilanço dışı borçlar	881.520	339.310	88.152	33.931
16 TOPLAM NAKİT ÇIKIŞLARI			6.358.893	3.779.080
NAKİT GİRİŞLERİ				
17 Teminatlı alacaklar	-	-	-	-
18 Teminatsız alacaklar	317.541	189.779	208.773	145.970
19 Diğer nakit girişleri	1.441.084	914.990	1.441.084	914.990
20 TOPLAM NAKİT GİRİŞLERİ	1.758.625	1.104.769	1.649.857	1.060.960
			Üst Sınır Uygulanmış Değerler	
21 TOPLAM YKLV STOKU			1.880.114	1.330.023
22 TOPLAM NET NAKİT ÇIKIŞLARI			4.709.036	2.718.120
23 LİKİDİTE KARŞILAMA ORANI (%)			39,93	48,93

⁽¹⁾ Aylık basit aritmetik ortalama alınmak suretiyle hesaplanan değerlerin son üç ay için hesaplanan basit aritmetik ortalaması. Ortalama hesaplamasında ilgili son üç ayın son günleri kullanılmıştır.

AKTİF YATIRIM BANKASI ANONİM ŞİRKETİ**31 ARALIK 2018 TARİHİNDE SONA EREN HESAP DÖNEMİNE AİT
KONSOLİDE FİNANSAL TABLOLARA İLİŞKİN DİPNOTLAR (Birim - Bin TL)**

Likidite karşılama oranı, yüksek kaliteli likit varlıkların, bir aylık vade penceresindeki net nakit çıkışlarına oranlanması ile hesaplanır.

Önemli bilanço kalemleri, zorunlu karşılıklar, repo/teminata konu olmayan menkul kıymetler, yurtdışı kaynaklı fonlar, ihraç edilen menkul kıymetler ve bankalardan alacaklar olarak sıralanabilir. Bu kalemlerin likit aktifler ve net nakit çıkışları içinde tutarsal olarak yüksek paya sahip olmaları, dikkate alınma oranlarının yüksek olması ve zaman içinde değişkenlik gösterebilmeleri nedeniyle likidite karşılama oranına etkileri diğer kalemlere oranla fazladır.

Türev işlemler, döviz swapları başta olmak üzere, döviz türevi işlem hacimlerindeki dalgalanmalar, yabancı para likidite karşılama oranının etkilenmesine neden olabilmektedir.

Grup'un yüksek kaliteli likit varlıkları, %77 oranında TCMB nezdindeki hesaplar ve %23 oranında TC Hazine Müsteşarlığı tarafından ihraç edilmiş menkul kıymetler ile nakit değerlerden oluşmaktadır. Fon kaynakları ise %40 oranında ihraç edilen menkul kıymetler ve %24 oranında banka borçlarından oluşmakla birlikte, repo ve diğer finansal enstrümanlar arasında dağılmıştır.

Likidite karşılama oranı hesaplamasında türev işlemlerden kaynaklanan nakit çıkışları, 30 gün vadesindeki net nakit akışlarının hesaplamaya dahil edilmesinden kaynaklanmaktadır. Teminat tamamlama riski olan işlemler de likidite karşılama oranı hesaplamasına, son 24 ay içerisinde 30 günlük dönemler itibarıyla ilgili işlem ve yükümlülük için gerçekleşmiş net teminat akışlarının mutlak değerce en yüksek tutarının nakit çıkışı olarak dikkate alınması suretiyle dahil edilmektedir.

Son üç ay için hesaplanan likidite karşılama oranlarının en yüksek ve en düşük olduğu haftalar aşağıda verilmiştir.

	Cari Dönem – 31 Aralık 2018	
	TP+YP	YP
31 Ekim 2018	41,45	48,01
30 Kasım 2018	51,27	50,57
31 Aralık 2018	61,32	55,94
	Önceki Dönem – 31 Aralık 2017	
	TP+YP	YP
31 Ekim 2017	39,75	43,00
30 Kasım 2017	39,78	49,83
31 Aralık 2017	40,28	56,61

AKTİF YATIRIM BANKASI ANONİM ŞİRKETİ**31 ARALIK 2018 TARİHİNDE SONA EREN HESAP DÖNEMİNE AİT
KONSOLİDE FİNANSAL TABLOLARA İLİŞKİN DİPNOTLAR (Birim - Bin TL)****Aktif ve pasif kalemlerin kalan vadelerine göre gösterimi**

31 Aralık 2018	Vadesiz ⁽¹⁾	1 aya kadar	1-3 ay	3-12 ay	1-5 yıl	5 yıl ve üzeri	Dağıtılamayan ⁽²⁾	Toplam
Varlıklar								
Nakit değerler (Kasa, efektif deposu, yoldaki paralar, satın alınan çekler) ve T.C. Merkez Bnk	27.824	2.060.864	-	-	-	-	-	2.088.688
Bankalar	253.285	201.404	-	-	-	-	-	454.689
Gerçeğe uygun d. farkı k/z'a yansıtılan menkul değer.	268.454	-	19.177	6.447	10.045	-	-	304.123
Para piyasalarından alacaklar	-	14.994	-	30.923	-	-	-	45.917
Gerçeğe uygun değer farkı diğer kapsamlı gelire yansıtılan finansal varlıklar	5.369	-	121.475	396.664	1.246.838	162.651	-	1.932.997
Verilen krediler	-	191.557	4.325.663	207.422	1.914.780	489.798	84.383	7.213.603
İtfa edilmiş maliyeti ile ölçülen finansal varlıklar	-	-	6.414	14.191	40.380	300.963	-	361.948
Diğer varlıklar ⁽³⁾	-	200.515	27.749	1.024	23.391	-	860.341	1.113.020
Toplam varlıklar	554.932	2.669.334	4.500.478	656.671	3.235.434	953.412	944.724	13.514.985
Yükümlülükler								
Bankalar mevduatı	-	-	-	-	-	-	-	-
Diğer mevduat	-	-	-	-	-	-	-	-
Diğer mali kuruluşlar. sağl. fonlar	-	1439.410	1.178.292	903.850	-	-	-	3.521.552
Para piyasalarına borçlar	-	763.880	470.282	61.409	-	-	-	1.295.571
İhraç edilen menkul değerler	-	1.240.452	1.663.349	955.242	518.783	-	-	4.377.826
Muhtelif borçlar	496.555	172.182	7125	-	-	-	-	675.862
Diğer yükümlülükler ⁽⁴⁾	1.547.951	31.945	105.907	47.759	-	-	1.910.612	3.644.174
Toplam yükümlülükler	2.044.506	3.647.869	3.424.955	1.968.260	518.783	-	1.910.612	13.514.985
Likidite açığı	(1.489.574)	(978.535)	1.075.523	(1.311.589)	2.716.651	953.412	(965.888)	-
31 Aralık 2017								
Toplam varlıklar	197.751	1.921.954	1.737.568	2.561.178	2.953.703	913.693	792.305	11.078.152
Toplam yükümlülükler	1.583.239	3.739.678	2.442.251	1.642.643	70.781	-	1.599.560	11.078.152
Likidite açığı	(1.385.488)	(1.817.724)	(704.683)	918.535	2.882.922	913.693	(807.255)	-

⁽¹⁾ Vadesiz sütununda nakit değerler, vadesiz bankalar mevduatı, peşin ödenmiş giderler dışındaki muhtelif alacaklar, muhtelif borçlar, vadesiz fonlar ile borçlu geçici hesaplar yer almaktadır.

⁽²⁾ Dağıtılamayan sütununda, "varlık" kalemlerinden takipteki alacaklar ve beklenen zarar karşılıkları, maddi duran varlıklar, maddi olmayan duran varlıklar, vergi varlığı, iştirakler, bağlı ortaklıklar, peşin ödenmiş giderler ve başka yerde gösterilmemiş diğer aktifler yer almaktadır. Yükümlülüklerden ise özkaynaklar ve karşılıklar, dağıtılamayan sütununda gösterilmiştir.

⁽³⁾ Maddi duran varlıklar, maddi olmayan duran varlıklar, iştirakler, bağlı ortaklıklar, vergi varlığı, finansal kiralama alacakları ve diğer aktifler, diğer varlıklar satırında gösterilmiştir.

⁽⁴⁾ Alım satım amaçlı türev finansal borçlar, müstakriz fonlar, diğer yabancı kaynaklar, karşılıklar, vergi borcu, kiralama işlemlerinden borçlar ve özkaynaklar, diğer yükümlülükler satırında gösterilmiştir.

AKTİF YATIRIM BANKASI ANONİM ŞİRKETİ**31 ARALIK 2018 TARİHİNDE SONA EREN HESAP DÖNEMİNE AİT
KONSOLİDE FİNANSAL TABLOLARA İLİŞKİN DİPNOTLAR (Birim - Bin TL)****Sözleşmeye dayalı finansal yükümlülüklerin kalan vade dağılımı**

Sözleşmeye dayalı finansal yükümlülüklerin vade dağılımı tablosu, Grup'un finansal yükümlülüklerinin muhtemel en yakın sözleşme vadesine göre iskonto edilmemiş nakit çıkışlarını göstermektedir.

31 Aralık 2018	Defter değeri	Brüt nominal çıkış	Vadesiz	1 aya kadar	1-3 ay	3-12 ay	1-5 yıl	5 yıl ve üzeri
Türev olmayan finansal yükümlülükler								
Diğer mali kuruluşlardan sağlanan fonlar	3.521.552	(3.554.264)	-	(1.441.625)	(1.187.354)	(925.285)	-	-
Para piyasalarına borçlar	1.295.571	(1.302.161)	-	(765.016)	(474.643)	(62.502)	-	-
İhraç edilen menkul kıymetler	4.377.826	(4.805.896)	-	(1.256.372)	(1.737.282)	(1.102.546)	(709.696)	-
Fonlar	1.739.963	(1.745.937)	(1.644.921)	-	(52.407)	(48.609)	-	-
Toplam	10.934.912	(11.408.258)	(1.644.921)	(3.463.013)	(3.451.686)	(2.138.942)	(709.696)	-

31 Aralık 2017	Defter değeri	Brüt nominal çıkış	Vadesiz	1 aya kadar	1-3 ay	3-12 ay	1-5 yıl	5 yıl ve üzeri
Türev olmayan finansal yükümlülükler								
Diğer mali kuruluşlardan sağlanan fonlar	3.774.308	(3.843.997)	-	(1.132.246)	(1.300.354)	(1.353.049)	(58.348)	-
Para piyasalarına borçlar	1.083.694	(1.085.805)	-	(976.227)	(104.113)	(5.465)	-	-
İhraç edilen menkul kıymetler	2.783.011	(2.891.866)	-	(1.466.275)	(1.040.540)	(363.324)	(21.727)	-
Fonlar	1.280.607	(1.281.018)	(1.222.832)	(58.186)	-	-	-	-
Toplam	8.921.620	(9.102.686)	(1.222.832)	(3.632.934)	(2.445.007)	(1.721.838)	(80.075)	-

AKTİF YATIRIM BANKASI ANONİM ŞİRKETİ**31 ARALIK 2018 TARİHİNDE SONA EREN HESAP DÖNEMİNE AİT
KONSOLİDE FİNANSAL TABLOLARA İLİŞKİN DİPNOTLAR (Birim - Bin TL)****VII. Konsolide kaldıraç oranına ilişkin açıklamalar****Cari dönem ve önceki dönem kaldıraç oranı arasında farka sebep olan hususlar hakkında bilgi**

Grup'un 31 Aralık 2018 itibarıyla üç aylık ortalama tutarlardan hesaplanan kaldıraç oranı %8,95'tir [31 Aralık 2017: %8,28]. Bu oran asgari oranın üzerindedir. Cari dönem ile önceki dönem kaldıraç oranı arasındaki fark önemli seviyede değildir.

	Cari Dönem
	31 Aralık 2018 ⁽¹⁾
Bilanço içi varlıklar	
1 Bilanço içi varlıklar (Türev finansal araçlar ile kredi türevleri hariç, teminatlar dahil)	13.401.248
2 (Ana sermayeden indirilen varlıklar)	(113.694)
3 Bilanço içi varlıklara ilişkin toplam risk tutarı (1 ve 2 nci satırların toplamı)	13.287.554
Türev finansal araçlar ile kredi türevleri	
4 Türev finansal araçlar ile kredi türevlerinin yenileme maliyeti	-
5 Türev finansal araçlar ile kredi türevlerinin potansiyel kredi risk tutarı	81.739
6 Türev finansal araçlar ile kredi türevlerine ilişkin toplam risk tutarı (4 ve 5 inci satırların toplamı)	81.739
Menkul kıymet veya emtia teminatl finansman işlemleri	
7 Menkul kıymet veya emtia teminatl finansman işlemlerinin menkul kıymet veya emtia teminatl finansman işlemlerinin risk tutarı (Bilanço içi hariç)	120.000
8 Aracılık edilen işlemlerden kaynaklanan risk tutarı	-
9 Menkul kıymet veya emtia teminatl finansman işlemlerine ilişkin toplam risk tutarı (7 ve 8 inci satırların toplamı)	120.000
Bilanço dışı işlemler	
10 Bilanço dışı işlemlerin brüt nominal tutarı	11.926.333
11 (Krediye dönüştürme oranları ile çarpımdan kaynaklanan düzeltme tutarı)	(8.922.882)
12 Bilanço dışı işlemlere ilişkin toplam risk tutarı (10 ve 11 inci satırların toplamı)	3.003.451
Sermaye ve toplam risk	
13 Ana sermaye	1.475.565
14 Toplam risk tutarı (3, 6, 9 ve 12 nci satırların toplamı)	16.492.744
Kaldıraç oranı	
15 Kaldıraç oranı	8,95

⁽¹⁾ Üç aylık ortalama tutarlardır.

AKTİF YATIRIM BANKASI ANONİM ŞİRKETİ**31 ARALIK 2018 TARİHİNDE SONA EREN HESAP DÖNEMİNE AİT
KONSOLİDE FİNANSAL TABLOLARA İLİŞKİN DİPNOTLAR (Birim - Bin TL)**

	Önceki Dönem
	31 Aralık 2017 ⁽¹⁾
Bilanço içi varlıklar	
1 Bilanço içi varlıklar (Türev finansal araçlar ile kredi türevleri hariç, teminatlar dahil)	11.359.363
2 (Ana sermayeden indirilen varlıklar)	(101.638)
3 Bilanço içi varlıklara ilişkin toplam risk tutarı (1 ve 2 nci satırların toplamı)	11.257.725
Türev finansal araçlar ile kredi türevleri	
4 Türev finansal araçlar ile kredi türevlerinin yenileme maliyeti	-
5 Türev finansal araçlar ile kredi türevlerinin potansiyel kredi risk tutarı	48.039
6 Türev finansal araçlar ile kredi türevlerine ilişkin toplam risk tutarı (4 ve 5 inci satırların toplamı)	48.039
Menkul kıymet veya emtia teminatl finansman işlemleri	
7 Menkul kıymet veya emtia teminatl finansman işlemlerinin menkul kıymet veya emtia teminatl finansman işlemlerinin risk tutarı (Bilanço içi hariç)	80.000
8 Aracılık edilen işlemlerden kaynaklanan risk tutarı	-
9 Menkul kıymet veya emtia teminatl finansman işlemlerine ilişkin toplam risk tutarı (7 ve 8 inci satırların toplamı)	80.000
Bilanço dışı işlemler	
10 Bilanço dışı işlemlerin brüt nominal tutarı	8.430.425
11 (Krediye dönüştürme oranları ile çarpımdan kaynaklanan düzeltme tutarı)	(5.646.504)
12 Bilanço dışı işlemlere ilişkin toplam risk tutarı (10 ve 11 inci satırların toplamı)	2.783.921
Sermaye ve toplam risk	
13 Ana sermaye	1.172.951
14 Toplam risk tutarı (3, 6, 9 ve 12 nci satırların toplamı)	14.169.685
Kaldıraç oranı	
15 Kaldıraç oranı	8,28

⁽¹⁾ Üç aylık ortalama tutarlardır.

AKTİF YATIRIM BANKASI ANONİM ŞİRKETİ**31 ARALIK 2018 TARİHİNDE SONA EREN HESAP DÖNEMİNE AİT
KONSOLİDE FİNANSAL TABLOLARA İLİŞKİN DİPNOTLAR (Birim - Bin TL)****VIII. Finansal varlık ve borçların gerçeğe uygun değeri ile gösterilmesine ilişkin açıklamalar**

Grup, finansal araçların gerçeğe uygun değerlerini, ulaşılabilen mevcut piyasa bilgilerini ve uygun değerlendirme metodlarını kullanarak hesaplamıştır. Grup yönetimi, kısa vadeli oldukları için finansal araçlarının gerçeğe uygun değerlerinin ilgili araçların kayıtlı değerlerinden önemli ölçüde farklı olmadığına karar vermiştir. Söz konusu finansal araçlar, nakit değerler ve Merkez Bankası, bankalar, para piyasalarından alacaklar, kiralama işlemlerinden alacaklar, diğer mali kuruluşlardan sağlanan fonlar, ihraç edilen menkul kıymetler ve muhtelif borçları içermektedir.

31 Aralık 2018 tarihi itibarıyla itfa edilmiş maliyet ile ölçülen finansal yatırımların gerçeğe uygun değeri, piyasa fiyatları veya bu fiyatın tespit edilemediği durumlarda, faiz, vade ve benzeri diğer koşullar bakımından aynı nitelikli itfaya tabi diğer menkul değerler için olan kote edilmiş piyasa fiyatları baz alınarak saptanır. 31 Aralık 2018 tarihi itibarıyla itfa edilmiş maliyet ile ölçülen finansal yatırımların gerçeğe uygun değer hiyerarşisi seviye 2 olarak belirlenmiştir.

31 Aralık 2017 tarihi itibarıyla vadeye kadar elde tutulacak yatırımların gerçeğe uygun değeri, piyasa fiyatları veya bu fiyatın tespit edilemediği durumlarda, faiz, vade ve benzeri diğer koşullar bakımından aynı nitelikli itfaya tabi diğer menkul değerler için olan kote edilmiş piyasa fiyatları baz alınarak saptanır. 31 Aralık 2018 tarihi itibarıyla vadeye kadar elde tutulacak yatırımların gerçeğe uygun değer hiyerarşisi seviye 2 olarak belirlenmiştir.

Aşağıdaki tablo, Grup'un finansal varlık ve yükümlülüklerin defter değeri ile gerçeğe uygun değerini göstermektedir.

	Defter değeri 31 Aralık 2018	Gerçeğe uygun değer 31 Aralık 2018
Finansal varlıklar		
Nakit değerler ve Merkez Bankası	2.088.688	2.088.688
Bankalar	454.689	454.689
Para piyasalarından alacaklar	45.917	45.917
Satılmaya hazır finansal varlıklar	1.932.997	1.932.997
Krediler ve alacaklar	7.213.603	6.992.305
Vadeye kadar elde tutulacak yatırımlar	361.948	336.550
Finansal borçlar		
Diğer mali kuruluşlardan sağlanan fonlar	3.521.552	3.521.552
Para piyasalarına borçlar	1.295.571	1.295.571
İhraç edilen menkul kıymetler	4.377.826	4.377.826
Müstakriz fonları	1.739.963	1.739.963
Muhtelif borçlar	675.862	675.862
Kiralama işlemlerinden borçlar	-	-

AKTİF YATIRIM BANKASI ANONİM ŞİRKETİ**31 ARALIK 2018 TARİHİNDE SONA EREN HESAP DÖNEMİNE AİT
KONSOLİDE FİNANSAL TABLOLARA İLİŞKİN DİPNOTLAR (Birim - Bin TL)**

	Defter değeri 31 Aralık 2017	Gerçeğe uygun değer 31 Aralık 2017
Finansal varlıklar		
Nakit değerler ve Merkez Bankası	1.584.834	1.584.834
Bankalar	152.155	152.155
Para piyasalarından alacaklar	-	-
Satılmaya hazır finansal varlıklar	1.248.140	1.248.140
Krediler ve alacaklar	6.908.591	6.832.879
Vadeye kadar elde tutulacak yatırımlar	254.120	272.397
Finansal borçlar		
Diğer mali kuruluşlardan sağlanan fonlar	3.774.308	3.774.308
Para piyasalarına borçlar	1.083.694	1.083.694
İhraç edilen menkul kıymetler	2.783.011	2.783.011
Müstakriz fonları	1.280.607	1.280.607
Muhtelif borçlar	565.698	565.698
Kiralama işlemlerinden borçlar	3.702	3.702

Krediler ve alacakların gerçeğe uygun değeri, sabit faizli krediler için cari piyasa faiz oranları kullanılarak ilerideki nakit akımlarının iskonto edilmesiyle hesaplanmaktadır. Değişken faizli krediler ve alacakların, defter değeri gerçeğe uygun değerini ifade etmektedir. Kredi ve alacakların, gösterim amaçlı gerçeğe uygun değerleri, Seviye 2 olarak belirlenmiştir.

AKTİF YATIRIM BANKASI ANONİM ŞİRKETİ

31 ARALIK 2018 TARİHİNDE SONA EREN HESAP DÖNEMİNE AİT KONSOLİDE FİNANSAL TABLOLARA İLİŞKİN DİPNOTLAR (Birim - Bin TL)

Gerçeğe uygun değer ölçümünün sınıflandırılması

Aşağıdaki tabloda gerçeğe uygun değer ile değerlendirilen finansal araçların, değerlendirme yöntemleri verilmiştir. Seviyelere göre değerlendirme yöntemleri şu şekilde tanımlanmıştır:

Seviye 1: Özdeş varlıklar ya da borçlar için aktif piyasalardaki kayıtlı (düzeltilmemiş) fiyatlar;

Seviye 2: Seviye 1'de yer alan kayıtlı fiyatlar dışında kalan ve varlıklar ya da borçlar açısından doğrudan (fiyatlar aracılığıyla) ya da dolaylı olarak (fiyatlardan türetilmek suretiyle) gözlemlenebilir nitelikteki veriler;

Seviye 3: Varlık ya da borçlara ilişkin olarak gözlemlenebilir piyasa verilerine dayanmayan veriler (gözlemlenebilir nitelikte olmayan veriler).

31 Aralık 2018	Seviye 1	Seviye 2	Seviye 3	Toplam
Finansal varlıklar				
Gerçeğe Uygun Değer Farkı Diğer Kapsamlı Gelire Yansıtılan Finansal Varlıklar	898.198	1.034.799	-	1.932.997
Gerçeğe uygun değer farkı kâr/zarara yansıtılan finansal varlıklar	33.263	270.860	-	304.123
Türev finansal varlıklar	-	52.589	-	52.589
	931.461	1.358.248	-	2.289.709
Finansal yükümlülükler				
Türev finansal yükümlülükler	-	46.214	-	46.214
	-	46.214	-	46.214
Toplam	931.461	1.312.034	-	2.243.495
31 Aralık 2017	Seviye 1	Seviye 2	Seviye 3	Toplam
Finansal varlıklar				
Satılmaya hazır finansal varlıklar	704.173	543.967	-	1.248.140
Gerçeğe uygun değer farkı kâr/zarara yansıtılan finansal varlıklar	42.971	8.985	-	51.956
	747.144	552.952	-	1.300.096
Finansal yükümlülükler				
Alım satım amaçlı türev finansal borçlar	-	8.987	-	8.987
	-	8.987	-	8.987
Toplam	747.144	543.965	-	1.291.109

AKTİF YATIRIM BANKASI ANONİM ŞİRKETİ

31 ARALIK 2018 TARİHİNDE SONA EREN HESAP DÖNEMİNE AİT KONSOLİDE FİNANSAL TABLOLARA İLİŞKİN DİPNOTLAR (Birim - Bin TL)

IX. Risk yönetimine ilişkin açıklamalar

Bu başlık altında yer alan açıklamalar 23 Ekim 2015 tarihli ve 29511 sayılı Resmi Gazete'de yayımlanan "Bankalarca Risk Yönetimine İlişkin Kamuya Yapılacak Açıklamalar Hakkında Tebliğ" uyarınca yapılmıştır.

a. Risk yönetimi ve risk ağırlıklı tutarlara ilişkin genel açıklamalar:

1. Ana Ortaklık Bankanın risk yönetimi yaklaşımı

Banka, Risk Yönetimi Sistemi'nin yasalar, yasal düzenlemeler ile Banka içi mevzuata uygun olarak tesis edilmesini; Risk Yönetimi faaliyetlerinin bankacılık faaliyetleri ile bütünlüklü bir şekilde yürütülmesini; Banka genelinde risk yönetimi kavramının, gerekliliğinin ve işleyişinin etkin bir şekilde anlatılmasını ve uygulanmasını amaçlamaktadır.

Bu doğrultuda risk yönetimi sistemini oluşturmak ve etkinliğini gözetmek Banka Yönetim Kurulu'nun sorumluluğundadır. Yönetim Kurulu gözetim sorumluluğunu Denetim Komitesi, Kredi Komitesi ve ilgili diğer komiteler aracılığıyla gerçekleştirmektedir.

Banka'nın Risk Yönetimi sisteminin en önemli parçalarından biri olan Risk İştahı Politikaları'nın amacı, Yönetim Kurulu tarafından öngörülebilir risklilik düzeyinin belirlenmesi ve tanımlanmasıdır. Bu doğrultuda Risk Yönetimi Bölümü tarafından hazırlanmış olan "Risk İştahı Politikaları" dökümanı ile ilgili olarak uygulama sorumluluğu ve politikalarda değişiklik yapma yetkisi Yönetim Kurulu'nun görüş ve onayı doğrultusunda Risk Yönetimi Bölümü'ne aittir.

Risk iştahı, Banka'nın, risk kapasitesini göz önünde bulundurarak hedef ve stratejilerini gerçekleştirmek için toplu olarak ve önemli gördüğü her bir risk türü itibarıyla taşımak istediği risk düzeyi olarak tanımlanmaktadır. Risk iştahının takibi için gösterge kabul edilecek ve yüksek önem arz eden riskler Yönetim Kurulu tarafından belirlenmiş ve belirlenen riskler için ölçülebilir göstergeler oluşturulmuştur.

Aktif - Pasif Komitesi, Genel Müdürün başkanlığında, Yönetim Kurulu'nun gözetiminde, Risk iştahının kontrolü ve yönetilmesinden sorumludur. Risk Yönetimi Bölümü, Risk İştahı Politikaları kapsamında belirlenen gösterge ve limitlerin izlenmesinden ve raporlanmasından sorumludur.

Tüm süreçlerin Yönetim Kurulu'nca belirlenen usul ve esaslar dahilinde Banka'nın politikalarına ve prosedürlerine uygun olarak sürdürüldüğünün ve üst düzey yönetime doğru olarak rapor edildiğinin belirlenmesine yönelik düzenli olarak denetim ve kontroller yapılır.

İç sistemler kapsamındaki bölümler tarafından sürdürülen faaliyetler, risk yönetimi süreç, politika ve prosedürlerindeki zayıf yönlerin belirlenmesinde ve söz konusu limit, politika ve prosedürlere aykırı işlemlerin tespit edilmesinde bir araç olarak kullanılır. Bu bağlamda, Yönetim Kurulu'na doğrudan bağlı olarak faaliyet gösteren Teftiş Kurulu Başkanlığı, İç Kontrol Bölümü, Uyum Bölümü ve Risk Yönetimi Bölümü, icrai birimler ile koordinasyon içinde faaliyetlerini sürdürmektedir.

Risk yönetimi faaliyetleri kapsamında, risklerin tespit edilmesi, ölçülmesi ve yönetilmesine yönelik olarak aylık stres testleri ve senaryo analizleri gerçekleştirilmekte, sonuçları Yönetim Kurulu ile paylaşılmaktadır.

İçsel sermaye yeterliliği değerlendirme sürecinin etkin olarak uygulanması ve sonuçların BDDK'ya raporlanmasına ilişkin olarak, bu süreçte yer alan birim ve ekiplerin görev ve sorumluluklarının belirlendiği İSEDES süreci tesis edilmiştir.

AKTİF YATIRIM BANKASI ANONİM ŞİRKETİ**31 ARALIK 2018 TARİHİNDE SONA EREN HESAP DÖNEMİNE AİT
KONSOLİDE FİNANSAL TABLOLARA İLİŞKİN DİPNOTLAR (Birim - Bin TL)****2. Risk ağırlıklı tutarlara genel bakış**

	Risk Ağırlıklı Tutarlar		Asgari Sermaye Yükümlülüğü
	Cari Dönem	Önceki Dönem	Cari Dönem
1 Kredi riski (karşı taraf kredi riski hariç)	9.121.900	7.634.165	729.752
2 Standart yaklaşım	9.121.900	7.634.165	729.752
3 İçsel derecelendirmeye dayalı yaklaşım	-	-	-
4 Karşı taraf kredi riski	23.750	13.244	1.900
5 Karşı taraf kredi riski için standart yaklaşım	23.750	13.244	1.900
6 İçsel model yöntemi	-	-	-
7 Basit risk ağırlığı yaklaşımı veya içsel modeller yaklaşımında bankacılık hesabındaki hisse senedi pozisyonları	-	-	-
8 KYK'ya yapılan yatırımlar-içerik yöntemi	-	-	-
9 KYK'ya yapılan yatırımlar-izahname yöntemi	-	-	-
10 KYK'ya yapılan yatırımlar-%1250 risk ağırlığı yöntemi	-	-	-
11 Takas riski	-	-	-
12 Bankacılık hesaplarındaki menkul kıymetleştirme pozisyonları	-	-	-
13 İDD derecelendirmeye dayalı yaklaşım	-	-	-
14 İDD denetim otoritesi formülü yaklaşımı	-	-	-
15 Standart basitleştirilmiş denetim otoritesi formülü yaklaşımı	-	-	-
16 Piyasa riski	1.350.825	887.713	108.066
17 Standart yaklaşım	1.350.825	887.713	108.066
18 İçsel model yaklaşımları	-	-	-
19 Operasyonel risk	1.045.317	733.666	83.625
20 Temel gösterge yaklaşımı	1.045.317	733.666	83.625
21 Standart yaklaşım	-	-	-
22 İleri ölçüm yaklaşımı	-	-	-
23 Özkaynaklardan indirim eşiklerinin altındaki tutarlar (%250 risk ağırlığına tabi)	-	-	-
24 En düşük değer ayarlamaları	-	-	-
25 Toplam (1+4+7+8+9+10+11+12+16+19+23+24)	11.541.792	9.268.788	923.343

AKTİF YATIRIM BANKASI ANONİM ŞİRKETİ**31 ARALIK 2018 TARİHİNDE SONA EREN HESAP DÖNEMİNE AİT
KONSOLİDE FİNANSAL TABLOLARA İLİŞKİN DİPNOTLAR (Birim - Bin TL)****b. Finansal tablolar ile risk tutarları arasındaki bağlantılar****1. Muhasebesel konsolidasyon ve yasal konsolidasyon kapsamı arasındaki farklar ve eşleştirme**

Cari Dönem - 31 Aralık 2018	Kalemlerin TMS uyarınca değerlendirilmiş tutarı					Sermaye yükümlülüğüne tabi olmayan veya sermayeden indirilen
	Yasal konsolidasyon kapsamındaki TMS uyarınca değerlendirilmiş tutar ⁽¹⁾	Kredi riskine tabi	Karşı taraf kredi riskine tabi	Menkul kıymetleştirme pozisyonları	Piyasa riskine tabi ⁽²⁾	
Varlıklar						
Nakit değerler ve merkez bankası	2.088.688	2.088.688	-	-	-	-
Bankalar	454.689	454.689	-	-	-	-
Para piyasalarından alacaklar	45.917	45.917	-	-	-	-
Gerçeğe uygun değer farkı kar/zarara yansıtılan olarak sınıflandırılan finansal varlıklar	304.123	297.632	-	-	56.691	-
Gerçeğe Uygun Değer Farkı Diğer Kapsamlı Gelire Yansıtılan Finansal Varlıklar (net)	1.932.997	-	-	-	1.932.997	-
İtfa Edilmiş Maliyeti ile Ölçülen Finansal Varlıklar (net)	361.948	361.948	-	-	-	-
Türev finansal varlıklar	52.589	-	23.750	-	28.839	-
Krediler ve alacaklar	7.213.603	7.213.603	-	-	-	-
Satış amaçlı elde tutulan ve durdurulan faaliyetlere ilişkin duran varlıklar (net)	71.999	71.999	-	-	-	-
İştirakler (net)	25.025	25.025	-	-	-	-
Bağlı ortaklıklar (net)	307.970	307.970	-	-	-	-
Birlikte kontrol edilen ortaklıklar (iş ortaklıkları) (net)	-	-	-	-	-	-
Maddi duran varlıklar (net)	36.675	32.675	-	-	-	4.000
Maddi olmayan duran varlıklar (net)	66.297	-	-	-	-	66.297
Yatırım amaçlı gayrimenkuller (net)	-	-	-	-	-	-
Cari Vergi varlığı	-	-	-	-	-	-
Ertelenmiş Vergi Varlığı	28.365	28.365	-	-	-	-
Diğer aktifler	524.100	524.100	-	-	-	-
Toplam varlıklar	13.514.985	11.402.411	23.750	-	2.018.527	70.297
Yükümlülükler						
Mevduat	-	-	-	-	-	-
Alınan krediler	3.521.552	-	-	-	-	3.521.552
Para piyasalarına borçlar	1.295.571	-	-	-	-	1.295.571
İhraç edilen menkul kıymetler	4.377.826	-	-	-	-	4.377.826
Fonlar	1.739.963	-	-	-	-	1.739.963
Gerçeğe uygun değer farkı kar/zarara yansıtılan olarak sınıflandırılan finansal yükümlülükler	-	-	-	-	-	-
Türev Finansal yükümlülükler	46.214	-	46.214	-	-	-
Faktoring borçları	-	-	-	-	-	-
Kiralama işlemlerinden borçlar	-	-	-	-	-	-
Karşılıklar	204.651	-	-	-	-	204.651
Cari Vergi borcu	50.977	-	-	-	-	50.977
Ertelenmiş Vergi borcu	-	-	-	-	-	-
Satış amaçlı elde tutulan ve durdurulan faaliyetlere ilişkin duran varlık borçları (net)	-	-	-	-	-	-
Sermaye benzeri krediler	-	-	-	-	-	-
Diğer yabancı kaynaklar	764.949	-	-	-	-	764.949
Özkaynaklar	1.513.282	-	-	-	-	1.513.282
Toplam yükümlülükler	13.514.985	-	46.214	-	-	13.468.771

(1) Banka'nın konsolide finansal tablolarını ifade etmektedir.

(2) "Piyasa riskine tabi" kolonunda "Bankaların Sermaye Yeterliliğinin Ölçülmesine ve Değerlendirilmesine İlişkin Yönetmelik" kapsamındaki alım satım hesaplarında yer alan finansal araçların TMS uyarınca değerlendirilmiş tutarlarına yer verilmiştir.

AKTİF YATIRIM BANKASI ANONİM ŞİRKETİ**31 ARALIK 2018 TARİHİNDE SONA EREN HESAP DÖNEMİNE AİT
KONSOLİDE FİNANSAL TABLOLARA İLİŞKİN DİPNOTLAR (Birim - Bin TL)**

Önceki Dönem - 31 Aralık 2017	Kalemlerin TMS uyarınca değerlendirilmiş tutarı					
	Yasal konsolidasyon kapsamındaki TMS uyarınca değerlendirilmiş tutar ⁽¹⁾	Kredi riskine tabi	Karşı taraf kredi riskine tabi	Menkul kıymetleştirme pozisyonları	Piyasa riskine tabi ⁽²⁾	Sermaye yükümlülüğüne tabi olmayan veya sermayeden indirilen
Varlıklar						
Nakit değerler ve merkez bankası	1.584.834	1.584.834	-	-	-	-
Alım satım amaçlı finansal varlıklar	51.956	-	13.244	-	38.712	-
Geçeğe uygun değer farkı kar/zarara yansıtılan olarak sınıflandırılan finansal varlıklar	-	-	-	-	-	-
Bankalar	152.155	152.155	-	-	-	-
Para piyasalarından alacaklar	-	-	-	-	-	-
Satılmaya hazır finansal varlıklar (net)	1.248.140	-	-	-	1.248.140	-
Krediler ve alacaklar	6.908.591	6.908.591	-	-	-	-
Faktoring alacakları	-	-	-	-	-	-
Vadeye kadar elde tutulacak yatırımlar (net)	254.120	254.120	-	-	-	-
İştirakler (net)	20.341	20.341	-	-	-	-
Bağlı ortaklıklar (net)	278.320	278.320	-	-	-	-
Birlikte kontrol edilen ortaklıklar (iş ortaklıkları) (net)	-	-	-	-	-	-
Kiralama işlemlerinden alacaklar	-	-	-	-	-	-
Riskten korunma amaçlı türev finansal varlıklar	-	-	-	-	-	-
Maddi duran varlıklar (net)	247.839	243.839	-	-	-	4.000
Maddi olmayan duran varlıklar (net)	45.985	-	-	-	-	45.985
Yatırım amaçlı gayrimenkuller (net)	-	-	-	-	-	-
Vergi varlığı	3.238	-	-	-	-	3.238
Satış amaçlı elde tutulan ve durdurulan faaliyetlere ilişkin duran varlıklar (net)	71.067	71.067	-	-	-	-
Diğer aktifler	211.566	211.566	-	-	-	-
Toplam varlıklar	11.078.152	9.724.833	13.244	-	1.286.852	53.223
Yükümlülükler						
Mevduat	-	-	-	-	-	-
Alım satım amaçlı türev finansal borçlar	8.987	-	8.987	-	-	-
Alınan krediler	3.774.308	-	-	-	-	3.774.308
Para piyasalarına borçlar	1.083.694	-	-	-	-	1.083.694
İhraç edilen menkul kıymetler	2.783.011	-	-	-	-	2.783.011
Fonlar	1.280.607	-	-	-	-	1.280.607
Muhtelif borçlar	565.698	-	-	-	-	565.698
Diğer yabancı kaynaklar	48.458	-	-	-	-	48.458
Faktoring borçları	-	-	-	-	-	-
Kiralama işlemlerinden borçlar	3.702	-	-	-	-	3.702
Riskten korunma amaçlı türev finansal borçlar	-	-	-	-	-	-
Karşılıklar	283.967	-	-	-	-	283.967
Vergi borcu	24.470	-	-	-	-	24.470
Satış amaçlı elde tutulan ve durdurulan faaliyetlere ilişkin duran varlık borçları (net)	-	-	-	-	-	-
Sermaye benzeri krediler	-	-	-	-	-	-
Özkaynaklar	1.221.250	-	-	-	-	1.221.250
Toplam yükümlülükler	11.078.152	-	8.987	-	-	11.069.165

⁽¹⁾ Banka'nın konsolide finansal tablolarını ifade etmektedir.

⁽²⁾ "Piyasa riskine tabi" kolonunda "Bankaların Sermaye Yeterliliğinin Ölçülmesine ve Değerlendirilmesine İlişkin Yönetmelik" kapsamındaki alım satım hesaplarında yer alan finansal araçların TMS uyarınca değerlendirilmiş tutarlarına yer verilmiştir.

AKTİF YATIRIM BANKASI ANONİM ŞİRKETİ**31 ARALIK 2018 TARİHİNDE SONA EREN HESAP DÖNEMİNE AİT
KONSOLİDE FİNANSAL TABLOLARA İLİŞKİN DİPNOTLAR (Birim - Bin TL)****2. Risk tutarları ile finansal tablolardaki TMS uyarınca değerlendirilmiş tutarlar arasındaki farkların ana kaynakları**

Cari Dönem - 31 Aralık 2018	Toplam	Kredi riskine tabi	Menkul kıymetleştirme pozisyonları	Karşı taraf kredi riskine tabi	Piyasa riskine tabi ⁽¹⁾
1. Yasal konsolidasyon kapsamındaki varlıkların TMS uyarınca değerlendirilmiş tutarları	13.444.688	11.402.411	-	23.750	2.018.527
2. Yasal konsolidasyon kapsamındaki yükümlülüklerin TMS uyarınca değerlendirilmiş tutarları	-	-	-	46.214	-
3. Yasal konsolidasyon kapsamındaki toplam net tutar	13.444.688	11.402.411	-	69.964	2.018.527
4. Bilanço dışı tutarlar	11.134.661	890.593	-	-	-
5. Değerleme farkları	-	-	-	-	-
6. Farklı netleştirme kurallarından kaynaklanan farklar (satır 2'ye konulanlar dışındaki)	-	-	-	-	-
7. Karşılıkların dikkate alınmasından kaynaklanan farklar	-	-	-	-	-
8. Kurum'un uygulamalarından kaynaklanan farklar	-	-	-	-	-
9. Risk azaltımından kaynaklanan farklar	-	(432.489)	-	(46.214)	-
10. Risk tutarları	-	11.860.515	-	23.750	2.018.527

(1) Risk tutarları satırında "Bankaların Sermaye Yeterliliğinin Ölçülmesine ve Değerlendirilmesine İlişkin Yönetmelik"e göre alım satım hesaplarında yer alan finansal araçlar ve kur riski için hesaplanmış sermaye yükümlülüğünden kaynaklı piyasa riskine esas tutara yer verilmiştir.

Önceki Dönem - 31 Aralık 2017	Toplam	Kredi riskine tabi	Menkul kıymetleştirme pozisyonları	Karşı taraf kredi riskine tabi	Piyasa riskine tabi ⁽¹⁾
1. Yasal konsolidasyon kapsamındaki varlıkların TMS uyarınca değerlendirilmiş tutarları	11.024.929	9.724.833	-	13.244	1.286.852
2. Yasal konsolidasyon kapsamındaki yükümlülüklerin TMS uyarınca değerlendirilmiş tutarları	-	-	-	8.987	-
3. Yasal konsolidasyon kapsamındaki toplam net tutar	11.024.929	9.724.833	-	22.231	1.286.852
4. Bilanço dışı tutarlar	8.625.831	873.924	-	-	-
5. Değerleme farkları	-	-	-	-	-
6. Farklı netleştirme kurallarından kaynaklanan farklar (satır 2'ye konulanlar dışındaki)	-	-	-	-	-
7. Karşılıkların dikkate alınmasından kaynaklanan farklar	-	-	-	-	-
8. Kurum'un uygulamalarından kaynaklanan farklar	-	-	-	-	-
9. Risk azaltımından kaynaklanan farklar	-	(743.568)	-	(9.146)	-
10. Risk tutarları	-	9.855.189	-	13.244	1.286.852

(1) Risk tutarları satırında "Bankaların Sermaye Yeterliliğinin Ölçülmesine ve Değerlendirilmesine İlişkin Yönetmelik"e göre alım satım hesaplarında yer alan finansal araçlar ve kur riski için hesaplanmış sermaye yükümlülüğünden kaynaklı piyasa riskine esas tutara yer verilmiştir.

AKTİF YATIRIM BANKASI ANONİM ŞİRKETİ

31 ARALIK 2018 TARİHİNDE SONA EREN HESAP DÖNEMİNE AİT KONSOLİDE FİNANSAL TABLOLARA İLİŞKİN DİPNOTLAR (Birim - Bin TL)

3. TMS uyarınca değerlendirilmiş tutarlar ile risk tutarları arasındaki farklara ilişkin açıklamalar

a) TMS uyarınca değerlendirilmiş tutarlar ile risk tutarları arasındaki farklar

Varlık ve yükümlülüklerin finansal tablo değerleri ile sermaye yeterliliği hesaplamasına dahil edilen değerleri arasında önemli bir fark bulunmamaktadır.

c. Kredi riski açıklamaları

1. Kredi riskiyle ilgili genel niteliksel bilgiler

Banka'nın kredi faaliyetlerine ilişkin stratejisi, risk iştahı ve kapasitesi Yönetim Kurulu tarafından belirlenir.

Yönetim Kurulu, Denetim Komitesi, Kredi Komitesi ile Genel Müdür; kredi riski yönetimi kapsamındaki görev, yetki ve sorumluluklarını, ilgili yönetmeliklerde tanımlanan çerçevede yerine getirir.

Kendilerine bağlı bölümlerin faaliyetlerinin, Banka'nın kredi riski yönetim çerçevesine uyumlu olmasını sağlamak Üst Düzey Yönetim sorumluluğundadır.

Riskin birinci derecede sorumluluğu ve sahipliği kredi riski oluşturan faaliyetlerde bulunan bölümlerdedir. Bu bölümlere paralel olarak, operasyon, kontrol, izleme ve destek bölümleri de müşterek olarak sorumludur.

Kurumsal kredi tahsis sürecinde, Banka'nın risk iştahına ve kredi politikalarına uygun olarak içsel kredi derecelendirme modeli kullanılmaktadır. Banka tarafından tüm kredili müşterilerin derecelendirilmesi esastır. Kredi portföylerinde yetki seviyelerinin, limit ve teminat oranlarının belirlenmesinde kredi dereceleri baz olarak kullanılmaktadır. Genel ekonomik gelişmelerin değerlendirilmesi ve müşterilerin mali bilgilerinde ve faaliyetlerinde meydana gelen değişikliklerin izlenmesi neticesinde daha önce belirlenen kredi limitleri revize edilmektedir.

Bireysel kredi tahsis sürecinde karar ağaçları kullanılmakta olup, değerlendirmelerde müşterilerin geliri, borçluluk oranı, geçmiş ödeme performansı göz önünde bulundurulmaktadır.

İç Sistemler Grubu kapsamındaki bölümler tarafından, kredi süreçlerinin Banka'nın kredi politikalarına ve prosedürlerine uygun olarak sürdürüldüğünün, kredilerin yönetim kurulunca belirlenen usul ve esaslar dahilinde verildiğinin ve kredilerin vade, miktar ve niteliklerinin üst düzey yönetime doğru olarak rapor edildiğinin belirlenmesine yönelik düzenli olarak denetim ve kontroller yapılmaktadır.

Banka, kredi riski yoğunlaşmalarının yönetilmesine yönelik olarak içsel limitler belirlemiştir. Risk Yönetimi Bölümü tarafından, içsel limitlere uyum, kredi portföyündeki borçlu/grup, müşteri derecesi, teminat ve sektör yoğunlaşmalarının değerlendirmesi ile kredi portföyüne uygulanan stres testi sonuçları aylık olarak Yönetim Kurulu ve Denetim Komitesi'ne raporlanmaktadır.

AKTİF YATIRIM BANKASI ANONİM ŞİRKETİ

31 ARALIK 2018 TARİHİNDE SONA EREN HESAP DÖNEMİNE AİT KONSOLİDE FİNANSAL TABLOLARA İLİŞKİN DİPNOTLAR (Birim - Bin TL)

2. Varlıkların kredi kalitesi

Cari Dönem	Yasal konsolidasyona göre hazırlanan finansal tablolarda yer alan TMS uyarınca değerlendirilmiş brüt tutarı		Karşılıklar/amortisman ve değer düşüklüğü	Net değer
	Temerrüt etmiş	Temerrüt etmemiş		
1 Krediler	270.617	7129.220	147.803	7252.034
2 Borçlanma araçları	-	361.948	-	361.948
3 Bilanço dışı alacaklar	-	1.229.980	-	1.229.980
4 Toplam	270.617	8.721.148	147.803	8.843.962

Önceki Dönem	Yasal konsolidasyona göre hazırlanan finansal tablolarda yer alan TMS uyarınca değerlendirilmiş brüt tutarı		Karşılıklar/amortisman ve değer düşüklüğü	Net değer
	Temerrüt etmiş	Temerrüt etmemiş		
1 Krediler	190.700	6.830.238	112.347	6.908.591
2 Borçlanma araçları	-	254.120	-	254.120
3 Bilanço dışı alacaklar	1	1.305.532	1	1.305.532
4 Toplam	190.701	8.389.890	112.348	8.468.243

3. Temerrüde düşmüş alacaklar ve borçlanma araçları stoğundaki değişimler

	Cari Dönem	Önceki Dönem
1 Önceki raporlama dönemi sonundaki temerrüt etmiş krediler ve borçlanma araçları tutarı	190.700	103.526
2 Son raporlama döneminden itibaren temerrüt eden krediler ve borçlanma araçları	173.720	118.404
3 Tekrar temerrüt etmemiş durumuna gelen alacaklar	-	-
4 Aktiften silinen tutarlar	-	-
5 Diğer değişimler	(93.803)	(31.230)
6 Raporlama dönemi sonundaki temerrüt etmiş krediler ve borçlanma araçları tutarı	270.617	190.700

4. Varlıkların kredi kalitesi ile ilgili ilave açıklamalar

a) Tahsili gecikmiş ve karşılık ayrılan alacakların tanımları Üçüncü Bölüm VII no'lu dipnotta verilmiştir.

b) Tahsili gecikmiş alacakların (90 günü geçenler) karşılık ayrılan olarak değerlendirilmeyen kısmı ve bu uygulamanın nedenleri: Banka'nın bu şekilde yer alan kredi tutarı 31 Aralık 2018 tarihi itibarıyla önemsiz seviyededir.

c) Karşılık tutarı belirlenirken kullanılan metotların tanımları: Üçüncü Bölüm VII no'lu dipnotta açıklanmıştır.

AKTİF YATIRIM BANKASI ANONİM ŞİRKETİ**31 ARALIK 2018 TARİHİNDE SONA EREN HESAP DÖNEMİNE AİT
KONSOLİDE FİNANSAL TABLOLARA İLİŞKİN DİPNOTLAR (Birim - Bin TL)**

d) Yeniden yapılandırılan alacakların tanımları:

Banka birinci ve ikinci grup krediler ile donuk kredi ve alacaklarını yapılandırabilmektedir. Birinci ve ikinci grup kredilerdeki yapılandırmalar müşterinin krediyi geri ödeme kabiliyetinin iyileştirilmesi için ya da müşteri talebi ile sözleşme koşullarında yapılan değişiklikleri kapsamaktadır. Donuk kredilerdeki yapılandırmalar ise alacağın tahsilini sağlamaya yöneliktir.

e) Alacakların coğrafi bölgelere, sektöre ve kalan vadesine göre kırılımı

Dördüncü Bölüm II no'lu dipnotta yer verilmiştir.

f) Coğrafi bölgeler ve sektör bazında karşılık ayrılan alacak tutarları ve ilgili karşılıklar ile aktiften silinen tutar

Coğrafi bölgelere göre kırılım:

31 Aralık 2018	Takipteki Krediler	Özel Karşılıklar
Yurtiçi	270.617	147.803
Avrupa Birliği Ülkeleri	-	-
OECD Ülkeleri ⁽¹⁾	-	-
Kıyı Bankacılığı Bölgeleri	-	-
ABD, Kanada	-	-
Diğer Ülkeler	-	-
Toplam	270.617	147.803

⁽¹⁾ AB ülkeleri, ABD ve Kanada dışındaki OECD ülkeleri

31 Aralık 2017	Takipteki Krediler	Özel Karşılıklar
Yurtiçi	190.700	112.347
Avrupa Birliği Ülkeleri	-	-
OECD Ülkeleri ⁽¹⁾	-	-
Kıyı Bankacılığı Bölgeleri	-	-
ABD, Kanada	-	-
Diğer Ülkeler	-	-
Toplam	190.700	112.347

⁽¹⁾ AB ülkeleri, ABD ve Kanada dışındaki OECD ülkeleri

AKTİF YATIRIM BANKASI ANONİM ŞİRKETİ**31 ARALIK 2018 TARİHİNDE SONA EREN HESAP DÖNEMİNE AİT
KONSOLİDE FİNANSAL TABLOLARA İLİŞKİN DİPNOTLAR (Birim - Bin TL)**

31 Aralık 2018	Takipteki Krediler	Özel Karşılıklar
Tarım	343	75
Çiftçilik ve Hayvancılık	343	75
Ormancılık	-	-
Balıkçılık	-	-
Sanayi	42.537	13.852
Madencilik ve Taşocakçılığı	40.247	11.568
İmalat Sanayi	2.290	2.284
Elektrik, Gaz, Su	-	-
İnşaat	1.019	1.018
Hizmetler	5.823	3.599
Toptan ve Perakende Ticaret	5.692	3.496
Otel ve Lokanta Hizmetleri	-	-
Ulaştırma ve Haberleşme	-	-
Mali Kuruluşlar	-	-
Gayrimenkul ve Kira. Hizm.	92	88
Serbest Meslek Hizmetleri	39	15
Eğitim Hizmetleri	-	-
Sağlık ve Sosyal Hizmetler	-	-
Diğer	220.895	129.259
Toplam	270.617	147.803

31 Aralık 2018 tarihi itibarıyla aktiften silinen donuk alacak bulunmamaktadır.

31 Aralık 2017	Takipteki Krediler	Özel Karşılıklar
Tarım	-	-
Çiftçilik ve Hayvancılık	-	-
Ormancılık	-	-
Balıkçılık	-	-
Sanayi	42.816	7.313
Madencilik ve Taşocakçılığı	40.527	5.030
İmalat Sanayi	2.289	2.283
Elektrik, Gaz, Su	-	-
İnşaat	1.018	1.018
Hizmetler	10.365	5.013
Toptan ve Perakende Ticaret	3.705	3.583
Otel ve Lokanta Hizmetleri	-	-
Ulaştırma ve Haberleşme	-	-
Mali Kuruluşlar	-	-
Gayrimenkul ve Kira. Hizm.	91	88
Serbest Meslek Hizmetleri	20	3
Eğitim Hizmetleri	-	-
Sağlık ve Sosyal Hizmetler	6.549	1.339
Diğer	136.501	99.003
Toplam	190.700	112.347

31 Aralık 2017 tarihi itibarıyla aktiften silinen donuk alacak bulunmamaktadır.

AKTİF YATIRIM BANKASI ANONİM ŞİRKETİ**31 ARALIK 2018 TARİHİNDE SONA EREN HESAP DÖNEMİNE AİT
KONSOLİDE FİNANSAL TABLOLARA İLİŞKİN DİPNOTLAR (Birim - Bin TL)**

g) Tahsili gecikmiş alacaklar için yaşlandırma analizi

31 Aralık 2018	Toplam
30 - 60 gün gecikmiş	69.226
60 - 90 gün gecikmiş	44.848
Toplam	114.074

31 Aralık 2017	Toplam
30 - 60 gün gecikmiş	78.350
60 - 90 gün gecikmiş	26.766
Toplam	105.116

h) Yeniden yapılandırılmış alacakların karşılık ayrılan olup olmamasına göre kırılımı

31 Aralık 2018	Toplam
Standart Nitelikli Krediler ve Diğer Alacaklardan Yapılandırılan Krediler	-
Yakın İzlemedeki Krediler ve Diğer Alacaklardan Yapılandırılan Krediler	121.825
Donuk Alacaklardan Yeniden Yapılandırılan Krediler	-
Toplam	121.825

31 Aralık 2017	Toplam
Standart Nitelikli Krediler ve Diğer Alacaklardan Yapılandırılan Krediler	58.806
Yakın İzlemedeki Krediler ve Diğer Alacaklardan Yapılandırılan Krediler	15.971
Donuk Alacaklardan Yeniden Yapılandırılan Krediler	-
Toplam	74.777

Standart nitelikli ve yakın izlemedeki krediler ve alacaklardan yapılandırılanlar için genel karşılık, donuk alacaklardan yapılandırılan krediler için ise özel karşılık ayrılmaktadır.

i) Kredi riski azaltımı:

Banka, kredilendirme sürecinde krediye konu faaliyetin nakit akışını birincil geri ödeme kaynağı olarak kabul etmektedir. Kredinin teminatı bu

AKTİF YATIRIM BANKASI ANONİM ŞİRKETİ**31 ARALIK 2018 TARİHİNDE SONA EREN HESAP DÖNEMİNE AİT
KONSOLİDE FİNANSAL TABLOLARA İLİŞKİN DİPNOTLAR (Birim - Bin TL)**

nakit akışı üzerine kurulabiliyorsa birincil ödeme kaynağı haline gelir, nakit akışına dayanmayan teminatlar ise ancak ikincil ödeme kaynağı olarak görülmektedir.

Kredi süresi boyunca teminatlar kontrol altında tutularak, teminata alınan varlığın türüne ve kalitesine bağlı olarak belli aralıklarla değerlendirilir. Bir tebliğ şartına bağlı olarak alınan tüm teminatlar Ana Bankacılık Sistemi'ne girilmekte ve sistem üzerinden takip edilebilmektedir.

Teminat yönetimine ilişkin süreçler kredi politikaları dahilinde yazılı hale getirilmiştir.

Sermaye yeterliliği hesaplamalarında kredi azaltım tekniği olarak kullanılan finansal teminatlar, banka nezdinde tutulan blokeli mevduatlar, bonolar ve hisse rehinlerinden oluşmaktadır. Ayrıca gayrimenkul ipotekleri de fiziksel teminat olarak dikkate alınmaktadır.

5. Kredi riski azaltım teknikleri - Genel bakış

Cari Dönem	Teminatsız alacaklar: TMS uyarınca değerlendirilmiş tutar	Teminat ile korunan alacaklar	Teminat ile korunan alacakların teminatlı kısımları	Finansal garantiler ile korunan alacaklar	Finansal garantiler ile korunan alacakların teminatlı kısımları	Kredi türevleri ile korunan alacaklar	Kredi türevleri ile korunan alacakların teminatlı kısımları
1 Krediler	6.233.705	979.898	189.515	-	-	-	-
2 Borçlanma araçları	361.948	-	-	-	-	-	-
3 Toplam	6.595.653	979.898	189.515	-	-	-	-
4 Temerrüde düşmüş	270.617	-	-	-	-	-	-

Önceki Dönem	Teminatsız alacaklar: TMS uyarınca değerlendirilmiş tutar	Teminat ile korunan alacaklar	Teminat ile korunan alacakların teminatlı kısımları	Finansal garantiler ile korunan alacaklar	Finansal garantiler ile korunan alacakların teminatlı kısımları	Kredi türevleri ile korunan alacaklar	Kredi türevleri ile korunan alacakların teminatlı kısımları
1 Krediler	6.015.541	893.050	423.304	-	-	-	-
2 Borçlanma araçları	254.120	-	-	-	-	-	-
3 Toplam	6.269.661	893.050	423.304	-	-	-	-
4 Temerrüde düşmüş	141.991	48.709	47.870	-	-	-	-

6. Bankaların kredi riskini standart yaklaşım ile hesaplarken kullandığı derecelendirme notlarıyla ilgili nitel açıklamalar

Sermaye yeterliliği hesaplamasında uygulanacak risk ağırlıklarının tespitinde herhangi bir derecelendirme kuruluşu kullanılmamaktadır.

AKTİF YATIRIM BANKASI ANONİM ŞİRKETİ**31 ARALIK 2018 TARİHİNDE SONA EREN HESAP DÖNEMİNE AİT
KONSOLİDE FİNANSAL TABLOLARA İLİŞKİN DİPNOTLAR (Birim - Bin TL)****7. Standart Yaklaşım - Maruz kalınan kredi riski ve kredi riski azaltım etkileri**

Cari Dönem	Kredi dönüşüm oranı ve kredi riski azaltımından önce alacak tutarı		Kredi dönüşüm oranı ve kredi riski azaltımından sonra alacak tutarı		Risk ağırlıklı tutar ve risk ağırlıklı tutar yoğunluğu		
	Risk sınıfları	Bilanço içi tutar	Bilanço dışı tutar	Bilanço içi tutar	Bilanço dışı tutar	Risk ağırlıklı tutar	Risk ağırlıklı tutar yoğunluğu
		1	Merkezi yönetimlerden veya merkez bankalarından alacaklar	2.126.922	-	2.126.922	-
2	Bölgesel yönetimlerden veya yerel yönetimlerden alacaklar	152.897	-	152.897	-	1.449	%1
3	İdari birimlerden ve ticari olmayan girişimlerden alacaklar	37.694	-	37.694	-	37.694	%100
4	Çok taraflı kalkınma bankalarından alacaklar	-	-	-	-	-	%0
5	Uluslararası teşkilatlardan alacaklar	-	-	-	-	-	%0
6	Bankalardan ve aracı kurumlardan alacaklar	367.708	112.770	367.708	91.824	268.185	%58
7	Kurumsal alacaklar	5.409.734	11.78.258	5.409.734	792.229	5.881.063	%95
8	Perakende alacaklar	1.873.299	11.697	1.873.299	6.540	1.408.802	%75
9	İkamet amaçlı gayrimenkul ipotegi ile teminatlandırılan alacaklar	100.707	-	100.707	-	35.247	%35
10	Ticari amaçlı gayrimenkul ipotegi ile teminatlandırılan alacaklar	267.089	-	267.089	-	133.545	%50
11	Tahsili gecikmiş alacaklar	122.814	-	122.814	-	108.779	%89
12	Kurulca riski yüksek belirlenmiş alacaklar	-	-	-	-	-	%0
13	İpotek teminatlı menkul kıymetler	-	-	-	-	-	%0
14	Bankalardan ve aracı kurumlardan olan kısa vadeli alacaklar ile kısa vadeli kurumsal alacaklar	-	-	-	-	-	%0
15	Kolektif yatırım kuruluşu niteliğindeki yatırımlar	247.432	-	247.432	-	247.432	%100
16	Diğer alacaklar	639.955	-	639.955	-	612.347	%96
17	Hisse senedi yatırımları	387.357	-	387.357	-	387.357	%100
18	Toplam	11.733.608	11.302.725	11.733.608	890.593	9.121.900	%72

Önceki Dönem	Kredi dönüşüm oranı ve kredi riski azaltımından önce alacak tutarı		Kredi dönüşüm oranı ve kredi riski azaltımından sonra alacak tutarı		Risk ağırlıklı tutar ve risk ağırlıklı tutar yoğunluğu		
	Risk sınıfları	Bilanço içi tutar	Bilanço dışı tutar	Bilanço içi tutar	Bilanço dışı tutar	Risk ağırlıklı tutar	Risk ağırlıklı tutar yoğunluğu
		1	Merkezi yönetimlerden veya merkez bankalarından alacaklar	1.619.908	-	1.619.908	-
2	Bölgesel yönetimlerden veya yerel yönetimlerden alacaklar	6.925	-	6.925	-	1.385	%20
3	İdari birimlerden ve ticari olmayan girişimlerden alacaklar	-	-	-	-	-	%0
4	Çok taraflı kalkınma bankalarından alacaklar	-	-	-	-	-	%0
5	Uluslararası teşkilatlardan alacaklar	-	-	-	-	-	%0
6	Bankalardan ve aracı kurumlardan alacaklar	147.979	300.144	147.979	219.866	112.282	%31
7	Kurumsal alacaklar	4.709.005	8.269.059	4.709.005	654.058	4.918.696	%92
8	Perakende alacaklar	2.054.472	-	2.054.472	-	1.540.854	%75
9	İkamet amaçlı gayrimenkul ipotegi ile teminatlandırılan alacaklar	113.307	-	113.307	-	39.657	%35
10	Ticari amaçlı gayrimenkul ipotegi ile teminatlandırılan alacaklar	196.484	-	196.484	-	98.242	%50
11	Tahsili gecikmiş alacaklar	78.352	-	78.352	-	66.349	%85
12	Kurulca riski yüksek belirlenmiş alacaklar	-	-	-	-	-	%0
13	İpotek teminatlı menkul kıymetler	-	-	-	-	-	%0
14	Bankalardan ve aracı kurumlardan olan kısa vadeli alacaklar ile kısa vadeli kurumsal alacaklar	-	-	-	-	-	%0
15	Kolektif yatırım kuruluşu niteliğindeki yatırımlar	-	-	-	-	-	%0
16	Diğer alacaklar	540.406	-	540.406	-	499.152	%92
17	Hisse senedi yatırımları	357.707	-	357.707	-	357.707	%100
18	Toplam	9.824.545	8.569.203	9.824.545	873.924	7.634.324	%71

AKTİF YATIRIM BANKASI ANONİM ŞİRKETİ**31 ARALIK 2018 TARİHİNDE SONA EREN HESAP DÖNEMİNE AİT
KONSOLİDE FİNANSAL TABLOLARA İLİŞKİN DİPNOTLAR (Birim - Bin TL)****8. Standart Yaklaşım - Risk sınıflarına ve risk ağırlıklarına göre alacaklar**

Cari Dönem	Risk sınıfları / Risk Ağırlığı	%0	%10	%20	%50 ⁽¹⁾	%75	%100	%150	%200	Diğerleri	Toplam Risk Tutarı ⁽²⁾
	Merkezi yönetimlerden veya merkez bankalarından alacaklar	2.126.922	-	-	-	-	-	-	-	-	2.126.922
	Bölgesel yönetimlerden veya yerel yönetimlerden alacaklar	150.000	-	-	2.897	-	-	-	-	-	152.897
	İdari birimlerden ve ticari olmayan girişimlerden alacaklar	-	-	-	-	-	37.694	-	-	-	37.694
	Çok taraflı kalkınma bankalarından alacaklar	-	-	-	-	-	-	-	-	-	-
	Uluslararası teşkilatlardan alacaklar	-	-	-	-	-	-	-	-	-	-
	Bankalardan ve aracı kurumlardan alacaklar	16.361	-	171.080	76.242	-	195.849	-	-	-	469.532
	Kurumsal alacaklar	141.296	-	191.897	52.173	-	5.816.597	-	-	-	6.201.963
	Perakende alacaklar	1436	-	-	-	1.878.403	-	-	-	-	1.879.839
	İkamet amaçlı gayrimenkul ipotegi ile teminatlandırılan alacaklar	-	-	-	-	-	-	-	-	100.707	100.707
	Ticari amaçlı gayrimenkul ipotegi ile teminatlandırılan alacaklar	-	-	-	267.089	-	-	-	-	-	267.089
	Tahsili gecikmiş alacaklar	-	-	-	28.071	-	94.743	-	-	-	122.814
	Kurulca riski yüksek belirlenmiş alacaklar	-	-	-	-	-	-	-	-	-	-
	İpotek teminatlı menkul kıymetler	-	-	-	-	-	-	-	-	-	-
	Bankalardan ve aracı kurumlardan olan kısa vadeli alacaklar ile kısa vadeli kurumsal alacaklar	-	-	-	-	-	-	-	-	-	-
	Kolektif yatırım kuruluşu niteliğindeki yatırımlar	-	-	-	-	-	247.432	-	-	-	247.432
	Hisse senedi yatırımları	-	-	-	-	-	387.357	-	-	-	387.357
	Diğer alacaklar	27.608	-	-	-	-	612.347	-	-	-	639.955
	Toplam	2.463.623	-	362.977	426.472	1.878.403	7.392.019	-	-	100.707	12.624.201

⁽¹⁾ Gayrimenkul ipotegiyle teminatlandırılanlar⁽²⁾ Kredi Dönüşüm Oranı ("KOD") ve Kredi Riski Azaltımı ("KRA") sonrası tutar

Önceki Dönem	Risk sınıfları / Risk Ağırlığı	%0	%10	%20	%50 ⁽¹⁾	%75	%100	%150	%200	Diğerleri	Toplam Risk Tutarı ⁽²⁾
	Merkezi yönetimlerden veya merkez bankalarından alacaklar	1.619.908	-	-	-	-	-	-	-	-	1.619.908
	Bölgesel yönetimlerden veya yerel yönetimlerden alacaklar	-	-	6.925	-	-	-	-	-	-	6.925
	İdari birimlerden ve ticari olmayan girişimlerden alacaklar	-	-	-	-	-	-	-	-	-	-
	Çok taraflı kalkınma bankalarından alacaklar	-	-	-	-	-	-	-	-	-	-
	Uluslararası teşkilatlardan alacaklar	-	-	-	-	-	-	-	-	-	-
	Bankalardan ve aracı kurumlardan alacaklar	137.610	-	82.086	104.568	-	43.581	-	-	-	367.845
	Kurumsal alacaklar	444.367	-	-	-	-	4.918.696	-	-	-	5.363.063
	Perakende alacaklar	-	-	-	-	2.054.472	-	-	-	-	2.054.472
	İkamet amaçlı gayrimenkul ipotegi ile teminatlandırılan alacaklar	-	-	-	-	-	-	-	-	113.307	113.307
	Ticari amaçlı gayrimenkul ipotegi ile teminatlandırılan alacaklar	-	-	-	196.484	-	-	-	-	-	196.484
	Tahsili gecikmiş alacaklar	-	-	-	24.007	-	54.345	-	-	-	78.352
	Kurulca riski yüksek belirlenmiş alacaklar	-	-	-	-	-	-	-	-	-	-
	İpotek teminatlı menkul kıymetler	-	-	-	-	-	-	-	-	-	-
	Bankalardan ve aracı kurumlardan olan kısa vadeli alacaklar ile kısa vadeli kurumsal alacaklar	-	-	-	-	-	-	-	-	-	-
	Kolektif yatırım kuruluşu niteliğindeki yatırımlar	-	-	-	-	-	-	-	-	-	-
	Hisse senedi yatırımları	41.254	-	-	-	-	499.152	-	-	-	540.406
	Diğer alacaklar	-	-	-	-	-	357.707	-	-	-	357.707
	Toplam	2.243.139	-	89.011	325.059	2.054.472	5.873.481	-	-	113.307	10.698.469

⁽¹⁾ Gayrimenkul ipotegiyle teminatlandırılanlar⁽²⁾ Kredi Dönüşüm Oranı ("KOD") ve Kredi Riski Azaltımı ("KRA") sonrası tutar

d. Karşı taraf kredi riski ("KKR") açıklamaları

1. Karşı taraf kredi riskine ilişkin nitel açıklamalar:

Banka'nın portföyündeki menkul kıymetlerine dayalı repo ve ters repo işlemleri ile FX ve Swap işlemleri gibi tezgah üstü türev finansal araçlar için karşı taraf kredi riski hesaplamaları Risk Yönetimi Bölümü tarafından yapılmaktadır. KKR'ye neden olan işlemlerin öncesinde KKR değerliliği analiz edilir ve müteakip süreçte karşı tarafların kredi değerlilikleri düzenli aralıklarla gözden geçirilir.

Karşı taraf kredi riski hesaplamalarında, Bankaların Sermaye Yeterliliğinin Ölçülmesine ve Değerlendirilmesine İlişkin Yönetmelik ve Kredi Riski Azaltım Tekniklerine İlişkin Tebliğ'de detaylandırılan Standart Yöntem kullanılmakta olup repo işlemleri için Volatilite Ayarlaması Yaklaşımı kullanılmaktadır.

Karşı taraf kredi riskine konu banka limitleri ile teminatlar Yönetim Kurulu tarafından belirlenmektedir. Bankalar haricindeki kurumsal ve bireysel müşteriler için standart kredi tahsis süreci için belirlenen onay yetkileri uygulanmaktadır.

2. Karşı taraf kredi riskinin ölçüm yöntemlerine göre değerlendirilmesi

Cari Dönem - 31 Aralık 2018		Yenileme maliyeti	Potansiyel kredi riski tutarı	EBPRT	Yasal risk tutarının hesaplanması için kullanılan alfa	Kredi riski azaltımı sonrası risk tutarı	Risk ağırlıklı tutarlar
1	Standart yaklaşım - KKR (türevler için)	17.078	6.672		1,4	23.750	23.750
2	İçsel Model Yöntemi (türev finansal araçlar, repo işlemleri, menkul kıymetler veya emtia ödünç verme veya ödünç alma işlemleri, takas süresi uzun işlemler ile kredili menkul kıymet işlemleri için)			-	-	-	-
3	Kredi riski azaltımı için kullanılan basit yöntem- (repo işlemleri, menkul kıymetler veya emtia ödünç verme veya ödünç alma işlemleri, takas süresi uzun işlemler ile kredili menkul kıymet işlemleri için)				-	-	-
4	Kredi riski azaltımı için kapsamlı yöntem - (repo işlemleri, menkul kıymetler veya emtia ödünç verme veya ödünç alma işlemleri, takas süresi uzun işlemler ile kredili menkul kıymet işlemleri için)				-	-	-
5	Repo işlemleri, menkul kıymetler veya emtia ödünç verme veya ödünç alma işlemleri, takas süresi uzun işlemler ile kredili menkul kıymet işlemleri için riske maruz değer				-	-	-
6	Toplam						23,750

Önceki Dönem - 31 Aralık 2017		Yenileme maliyeti	Potansiyel kredi riski tutarı	EBPRT	Yasal risk tutarının hesaplanması için kullanılan alfa	Kredi riski azaltımı sonrası risk tutarı	Risk ağırlıklı tutarlar
1	Standart yaklaşım - KKR (türevler için)	159	13.085		1,4	13.244	13.244
2	İçsel Model Yöntemi (türev finansal araçlar, repo işlemleri, menkul kıymetler veya emtia ödünç verme veya ödünç alma işlemleri, takas süresi uzun işlemler ile kredili menkul kıymet işlemleri için)			-	-	-	-
3	Kredi riski azaltımı için kullanılan basit yöntem- (repo işlemleri, menkul kıymetler veya emtia ödünç verme veya ödünç alma işlemleri, takas süresi uzun işlemler ile kredili menkul kıymet işlemleri için)				-	-	-
4	Kredi riski azaltımı için kapsamlı yöntem - (repo işlemleri, menkul kıymetler veya emtia ödünç verme veya ödünç alma işlemleri, takas süresi uzun işlemler ile kredili menkul kıymet işlemleri için)				-	-	-
5	Repo işlemleri, menkul kıymetler veya emtia ödünç verme veya ödünç alma işlemleri, takas süresi uzun işlemler ile kredili menkul kıymet işlemleri için riske maruz değer				-	-	-
6	Toplam						13.244

3. Kredi değerlendirme ayarlamaları ("KDA") için sermaye yükümlülüğü

	Cari Dönem		Önceki Dönem	
	Risk tutarı (Kredi riski azaltımı teknikleri kullanımı sonrası)	Risk ağırlıklı tutarlar	Risk tutarı (Kredi riski azaltımı teknikleri kullanımı sonrası)	Risk ağırlıklı tutarlar
Gelişmiş yöntemle göre KDA sermaye yükümlülüğüne tabi portföylerin toplam tutarı				
1 (i) Riske maruz değer bileşeni (3*çarpan dahil)	-	-	-	-
2 (ii) Stres riske maruz değer (3*çarpan dahil)	-	-	-	-
3 Standart yöntemle göre KDA sermaye yükümlülüğüne tabi portföylerin toplam tutarı	23.750	246	13.244	159
4 KDA sermaye yükümlülüğüne tabi toplam tutar	23.750	246	13.244	159

AKTİF YATIRIM BANKASI ANONİM ŞİRKETİ**31 ARALIK 2018 TARİHİNDE SONA EREN HESAP DÖNEMİNE AİT
KONSOLİDE FİNANSAL TABLOLARA İLİŞKİN DİPNOTLAR (Birim - Bin TL)****4. Standart Yaklaşım - Risk sınıfları ve risk ağırlıklarına göre karşı taraf kredi riski**

Cari Dönem - 31 Aralık 2018									
Risk sınıfları / Risk Ağırlığı	%0	%10	%20	%50	%75	%100	%150	Diğer	Toplam kredi riski
Merkezi yönetimlerden veya merkez bankalarından alacaklar	-	-	-	-	-	-	-	-	-
Bölgesel yönetimlerden veya yerel yönetimlerden alacaklar	-	-	-	-	-	-	-	-	-
İdari birimlerden ve ticari olmayan girişimlerden alacaklar	-	-	-	-	-	-	-	-	-
Çok taraflı kalkınma bankalarından alacaklar	-	-	-	-	-	-	-	-	-
Uluslararası teşkilatlardan alacaklar	-	-	-	-	-	-	-	-	-
Bankalardan ve aracı kurumlardan alacaklar	-	-	-	-	-	20.399	-	-	20.399
Kurumsal alacaklar	-	-	-	-	-	1.874	-	-	1.874
Perakende alacaklar	-	-	-	-	-	1.477	-	-	1.477
Gayrimenkul ipotegi ile teminatlandırılmış alacaklar	-	-	-	-	-	-	-	-	-
Tahsilii gecikmiş alacaklar	-	-	-	-	-	-	-	-	-
Kurulca riski yüksek belirlenmiş alacaklar	-	-	-	-	-	-	-	-	-
İpotek teminatl menkul kıymetler	-	-	-	-	-	-	-	-	-
Menkul kıymetleştirme pozisyonları	-	-	-	-	-	-	-	-	-
Kısa vadeli kredi derecelendirmesi bulunan bankalar ve aracı kurumlardan alacaklar ile kurumsal alacaklar	-	-	-	-	-	-	-	-	-
Kolektif yatırım kuruluşu niteliğindeki yatırımlar	-	-	-	-	-	-	-	-	-
Hisse senedi yatırımları	-	-	-	-	-	-	-	-	-
Diğer alacaklar	-	-	-	-	-	-	-	-	-
Diğer varlıklar	-	-	-	-	-	-	-	-	-
Toplam	-	-	-	-	-	23.750	-	-	23.750

Önceki Dönem - 31 Aralık 2017									
Risk sınıfları / Risk Ağırlığı	%0	%10	%20	%50	%75	%100	%150	Diğer	Toplam kredi riski
Merkezi yönetimlerden veya merkez bankalarından alacaklar	-	-	-	-	-	-	-	-	-
Bölgesel yönetimlerden veya yerel yönetimlerden alacaklar	-	-	-	-	-	-	-	-	-
İdari birimlerden ve ticari olmayan girişimlerden alacaklar	-	-	-	-	-	-	-	-	-
Çok taraflı kalkınma bankalarından alacaklar	-	-	-	-	-	-	-	-	-
Uluslararası teşkilatlardan alacaklar	-	-	-	-	-	-	-	-	-
Bankalardan ve aracı kurumlardan alacaklar	-	-	-	-	-	10.660	-	-	10.660
Kurumsal alacaklar	-	-	-	-	-	1.447	-	-	1.447
Perakende alacaklar	-	-	-	-	-	1.137	-	-	1.137
Gayrimenkul ipotegi ile teminatlandırılmış alacaklar	-	-	-	-	-	-	-	-	-
Tahsilii gecikmiş alacaklar	-	-	-	-	-	-	-	-	-
Kurulca riski yüksek belirlenmiş alacaklar	-	-	-	-	-	-	-	-	-
İpotek teminatl menkul kıymetler	-	-	-	-	-	-	-	-	-
Menkul kıymetleştirme pozisyonları	-	-	-	-	-	-	-	-	-
Kısa vadeli kredi derecelendirmesi bulunan bankalar ve aracı kurumlardan alacaklar ile kurumsal alacaklar	-	-	-	-	-	-	-	-	-
Kolektif yatırım kuruluşu niteliğindeki yatırımlar	-	-	-	-	-	-	-	-	-
Hisse senedi yatırımları	-	-	-	-	-	-	-	-	-
Diğer alacaklar	-	-	-	-	-	-	-	-	-
Diğer varlıklar	-	-	-	-	-	-	-	-	-
Toplam	-	-	-	-	-	13.244	-	-	13.244

AKTİF YATIRIM BANKASI ANONİM ŞİRKETİ**31 ARALIK 2018 TARİHİNDE SONA EREN HESAP DÖNEMİNE AİT
KONSOLİDE FİNANSAL TABLOLARA İLİŞKİN DİPNOTLAR (Birim - Bin TL)****5. Karşı taraf kredi riski için kullanılan teminatlar**

Sermaye yeterliliği hesaplamasında dikkate alınan türev teminatları bulunmadığından ilgili tablo verilmemiştir (31 Aralık 2017: Bulunmamaktadır).

6. Kredi türevleri

Kredi türevi bulunmadığından ilgili tablo verilmemiştir.

7. Merkezi karşı tarafa ("MKT") olan riskler

	Cari Dönem		Önceki Dönem	
	KRA Sonrası Risk Tutarı	Risk Ağırlıklı Tutarlar	KRA Sonrası Risk Tutarı	Risk Ağırlıklı Tutarlar
1 Nitelikli MKT'ye olan işlemlerden kaynaklanan toplam riskler				
2 MKT'deki işlemlerden kaynaklanan risklere ilişkin (başlangıç teminatı ve garanti fonu tutarı hariç)	-	-	-	-
3 (i) Tezgahüstü türev finansal araçlar	-	-	-	-
4 (ii) Diğer türev finansal araçlar	-	-	-	-
5 (iii) Repo-ters repo işlemleri, kredili menkul kıymet işlemleri ve menkul kıymet veya emtia ödünç verme veya ödünç alma işlemleri	-	-	-	-
6 (iv) Çapraz ürün netleştirme işleminin uygulandığı netleştirme grupları	-	-	-	-
7 Ayrılmış başlangıç teminatı	-	-	-	-
8 Ayrılmamış başlangıç teminatı	-	-	-	-
9 Ödenmiş garanti fonu tutarı	-	-	-	-
10 Ödenmemiş garanti fonu taahhüdü	-	-	-	-
11 Nitelikli olmayan MKT'ye olan işlemlerden kaynaklanan toplam riskler				
12 MKT'deki işlemlerden kaynaklanan risklere ilişkin (başlangıç teminatı ve garanti fonu tutarı hariç)	-	-	-	-
13 (i) Tezgahüstü türev finansal araçlar	-	-	-	-
14 (ii) Diğer türev finansal araçlar	-	-	-	-
15 (iii) Repo-ters repo işlemleri, kredili menkul kıymet işlemleri ve menkul kıymet veya emtia ödünç verme veya ödünç alma işlemleri	-	-	-	-
16 (iv) Çapraz ürün netleştirme işleminin uygulandığı netleştirme grupları	-	-	-	-
17 Ayrılmış başlangıç teminatı	-	-	-	-
18 Ayrılmamış başlangıç teminatı	-	-	-	-
19 Ödenmiş garanti fonu tutarı	-	-	-	-
20 Ödenmemiş garanti fonu taahhüdü	-	-	-	-

AKTİF YATIRIM BANKASI ANONİM ŞİRKETİ

31 ARALIK 2018 TARİHİNDE SONA EREN HESAP DÖNEMİNE AİT KONSOLİDE FİNANSAL TABLOLARA İLİŞKİN DİPNOTLAR (Birim - Bin TL)

X. Menkul kıymetleştirme pozisyonuna ilişkin açıklamalar

Bulunmamaktadır.

XI. Konsolide piyasa riskine ilişkin açıklamalar

1. Konsolide piyasa riskiyle ilgili niteliksel bilgiler

Banka'nın finansal risk yönetimi çerçevesinde, piyasalarda oluşabilecek risklerden korunmak amacıyla döviz pozisyonunu dengede tutmak, likidite ve faiz riskini minimize etmek amaçlanmaktadır.

Bu doğrultuda öncelikle Yönetim Kurulu onayı ile Finansal Acil Durum Prosedürü hazırlanmış ve öngörülen kriterlerin takibine başlanmıştır.

Standart Metoda göre, aylık periyotlarla, piyasa riski hesaplanmakta ve sermaye yeterliliği standart oranı hesaplamasına dahil edilmektedir. Yönetim Kurulu, Banka bünyesinde etkin bir iç kontrol ve risk yönetimi sisteminin idamesi hususunda gerekli tedbirleri almakta ve çalışmalarını yakından izlemektedir. Aylar itibarıyla değişiklikler incelenip değerlendirilmektedir.

Banka'nın portföyünün vade ve enstrüman bazındaki dağılımı ile piyasalarda yaşanan gelişmeler, Banka'nın üst yönetimince sürekli olarak takip edilmektedir. Hazine işlemlerinin tamamı üst düzey yönetimin bilgisi dahilinde gerçekleştirilmekte olup, fon yönetim stratejisi, ihtiyaç duyulması halinde, piyasalarda yaşanan gelişmelere bağlı olarak Banka'nın üst yönetimi tarafından revize edilmektedir. Ayrıca gerçekleştirilen işlemler, sürekli doğrudan Yönetim Kurulu'na bağlı faaliyet göstermekte olan Risk Yönetim Bölümü ve İç Kontrol Bölümü tarafından izlenerek kontrol edilmektedir.

Banka'nın bilanço ve sermaye yapısının; finansal piyasalardaki dalgalanmalardan kaynaklanan faiz, kur ve hisse senedi fiyat değişimlerine bağlı olarak ortaya çıkan faiz oranı riski, hisse senedi fiyat riski, kur riski, likidite riski gibi unsurlardan korunması ve riskin minimize edilmesi amaçlanmaktadır.

Bankada piyasa riskinin takibi "Standart Metod" ile aylık periyotlarda hazırlanan ve resmi makamlara ve üst yönetime raporlanan aylık "Piyasa riski" setinden oluşmaktadır.

Standart yöntem ek olarak geliştirilmiş olan "İçsel Model" ile günlük olarak "Riske Maruz Değer" ("RMD") hesaplanmaktadır. Bu modellemede "Parametrik Yöntem (Varyans Kovaryans)" ve Tarihsel Simülasyon yöntemi kullanılmakta olup %99 güven aralığında RMD hesaplanmaktadır. Modellerin performans ölçümleri back-test ve stres testleri ile yapılmaktadır. Sonuçlar banka içi raporlamalar ile ilgili birimlerle paylaşılarak, riskler yakından takip edilmektedir.

Aşağıdaki tabloda, 23 Ekim 2015 tarihli ve 29511 sayılı Resmi Gazete'de yayımlanan "Bankaların Sermaye Yeterliliğinin Ölçülmesine ve Değerlendirilmesine İlişkin Yönetmelik" üçüncü kısımda yer alan esaslar uyarınca, 31 Aralık 2018 tarihi itibarıyla hesaplanan piyasa riskinin ayrıntılarına yer verilmiştir.

AKTİF YATIRIM BANKASI ANONİM ŞİRKETİ

31 ARALIK 2018 TARİHİNDE SONA EREN HESAP DÖNEMİNE AİT KONSOLİDE FİNANSAL TABLOLARA İLİŞKİN DİPNOTLAR (Birim - Bin TL)

2. Standart yaklaşım

	Cari Dönem	Önceki Dönem
	Risk Ağırlıklı Tutar	Risk Ağırlıklı Tutar
Dolaysız (peşin) ürünler		
1 Faiz oranı riski (genel ve spesifik)	1.305.112	767.125
2 Hisse senedi riski (genel ve spesifik)	8.025	89.550
3 Kur riski	37.513	30.988
4 Emtia riski	-	-
Opsiyonlar		
5 Basitleştirilmiş yaklaşım	-	-
6 Delta-plus metodu	175	50
7 Senaryo yaklaşımı	-	-
8 Menkul kıymetleştirme	-	-
Toplam	1.350.825	887.713

XII. Operasyonel riske ilişkin açıklamalar

Operasyonel riske esas tutar 23 Ekim 2015 tarihli ve 29511 sayılı Resmi Gazete'de güncel versiyonu yayımlanan ve 31 Mart 2016 tarihi itibarıyla yürürlüğe giren "Bankaların Sermaye Yeterliliğinin Ölçülmesine ve Değerlendirilmesine İlişkin Yönetmelik"te yer alan "Temel Gösterge Yöntemi" ile hesaplanmakta ve raporlanmaktadır.

Banka, sermaye yeterliliği tablosunda operasyonel riske esas tutarı 2017, 2016 ve 2015 yıl sonu brüt gelirleri üzerinden hesaplamıştır.

	31 Aralık 2015	31 Aralık 2016	31 Aralık 2017	Toplam/Pozitif BG yılı sayısı	Oran (%)	Toplam
Brüt gelir	366.162	490.806	815.530	557.499	15	83.625
Operasyonel Riske Esas Tutar (Toplamx12.5)						1.045.317

AKTİF YATIRIM BANKASI ANONİM ŞİRKETİ**31 ARALIK 2018 TARİHİNDE SONA EREN HESAP DÖNEMİNE AİT
KONSOLİDE FİNANSAL TABLOLARA İLİŞKİN DİPNOTLAR (Birim - Bin TL)****XIII. Bankacılık hesaplarından kaynaklanan faiz oranı riski**

Bankacılık hesaplarından kaynaklanan faiz oranı riskinin niteliği ve kredi erken geri ödemeleri ve önemli varsayımlar ile faiz oranı riskinin ölçüm sıklığı:

Faiz oranı sıklığı Banka içerisinde haftalık olarak ölçülüp aktif-pasif komitesine sunulmaktadır. Aylık olarak hesaplanan faiz oranı riski resmi kurumlara bildirilmektedir.

Banka'nın farklı para birimlerine bölünmüş olarak, Bankacılık hesaplarından kaynaklanan faiz oranı riskinin standart çok yöntemiyle ölçülmesine ve değerlendirilmesine ilişkin yönetmelik uyarınca faiz oranındaki dalgalanmalardan doğan ekonomik değer farkları:

Cari Dönem - Para Birimi	Uygulanan Şok (+/-x baz puan) ⁽¹⁾	Kazançlar /Kayıplar	Kazançlar/Özkaynaklar- Kayıplar/Özkaynaklar
1 TL	500 (400)	(45.645) 43.284	%(3,03) %2,87
2 Avro	200 (200)	(807) 708	%(0,05) %0,05
3 ABD Doları	200 (200)	(45.511) 52.561	%(3,02) %3,48
Toplam (Negatif Şoklar İçin)		96.553	%6,40
Toplam (Pozitif Şoklar İçin)		(91.963)	%(6,10)

Önceki Dönem - Para Birimi	Uygulanan Şok (+/-x baz puan) ⁽¹⁾	Kazançlar /Kayıplar	Kazançlar/Özkaynaklar- Kayıplar/Özkaynaklar
1 TL	500 (400)	(125.266) 116.170	%(9,99) %9,27
2 Avro	200 (200)	5.810 2.246	%0,46 %0,18
3 ABD Doları	200 (200)	(43.955) 52.370	%(3,51) %4,18
Toplam (Negatif Şoklar İçin)		170.786	%13,63
Toplam (Pozitif Şoklar İçin)		(163.411)	%(13,04)

⁽¹⁾ Bir para birimine uygulanan şiddeti ve yönü farklı her bir şok için ayrı ayrı satırlar kullanılmıştır.

AKTİF YATIRIM BANKASI ANONİM ŞİRKETİ**31 ARALIK 2018 TARİHİNDE SONA EREN HESAP DÖNEMİNE AİT
KONSOLİDE FİNANSAL TABLOLARA İLİŞKİN DİPNOTLAR (Birim - Bin TL)****XIV. Raporlamanın bölümlenmeye göre yapılmasına ilişkin açıklamalar**

Grup, ağırlıklı olarak kurumsal bankacılık, bireysel bankacılık ve yatırım bankacılığı alanlarında faaliyet göstermektedir.

Cari Dönem	Bireysel bankacılık	Kurumsal bankacılık	Yatırım bankacılığı	Diğer	Toplam
Faaliyet gelirleri	497.269	904.629	421.830	72.774	1.896.502
Diğer	-	-	-	37.000	37.000
Faaliyet geliri	497.269	904.629	421.830	109.774	1.933.502
Dağıtılmamış maliyetler ⁽¹⁾	452.547	156.745	227.799	787.754	1.624.845
İştiraklerden elde edilen gelir	-	-	-	34.651	34.651
Vergi öncesi kâr	44.722	747.884	194.031	(643.329)	343.308
Vergi karşılığı	-	-	-	64.656	64.656
Vergi sonrası kâr	44.722	747.884	194.031	(707.985)	278.652
Dönem net kârı	44.722	747.884	194.031	(707.985)	278.652
Bölüm varlıkları	1.928.436	5.285.167	5.198.940	41.309	12.453.852
İştirak ve bağlı ortaklıklar	-	-	332.995	-	332.995
Dağıtılmamış varlıklar	-	-	-	728.138	728.138
Toplam varlıklar	1.928.436	5.285.167	5.531.935	769.447	13.514.985
Bölüm yükümlülükleri	4.678.732	3.230.786	3.731.450	16.330	11.657.298
Dağıtılmamış yükümlülükler	-	-	-	1.857.687	1.857.687
Toplam yükümlülükler	4.678.732	3.230.786	3.731.450	1.874.017	13.514.985
Diğer bölüm kalemleri					
Sermaye yatırımı ⁽²⁾	-	-	29.650	25.320	54.970
Amortisman ⁽²⁾	-	-	-	23.594	23.594
Değer azalışı ⁽²⁾	-	-	-	-	-

⁽¹⁾ Tutarlı bir esasa göre bölümlere dağıtılamayan maliyetler "Diğer" başlığı altında gösterilmektedir.

⁽²⁾ Diğer bölüm maliyetleri dağıtılamamıştır.

AKTİF YATIRIM BANKASI ANONİM ŞİRKETİ**31 ARALIK 2018 TARİHİNDE SONA EREN HESAP DÖNEMİNE AİT
KONSOLİDE FİNANSAL TABLOLARA İLİŞKİN DİPNOTLAR (Birim - Bin TL)**

Önceki Dönem	Bireysel bankacılık	Kurumsal bankacılık	Yatırım bankacılığı	Diğer	Toplam
Faaliyet gelirleri	472.787	800.146	167.926	58.075	1.498.934
Diğer	-	-	-	-	-
Faaliyet geliri	472.787	800.146	167.926	58.075	1.498.934
Dağıtılmamış maliyetler ⁽¹⁾	(233.142)	(120.910)	(50.897)	(855.566)	(1.260.515)
İştiraklerden elde edilen gelir	-	-	-	7.600	7.600
Vergi öncesi kâr	239.645	679.236	117.029	(789.891)	246.019
Vergi karşılığı	-	-	-	(59.352)	(59.352)
Vergi sonrası kâr	239.645	679.236	117.029	(849.243)	186.667
Dönem net kârı	239.645	679.236	117.029	(849.243)	186.667
Bölüm varlıkları	2.080.582	4.828.009	3.270.241	20.964	10.199.796
İştirak ve bağlı ortaklıklar	-	-	298.661	-	298.661
Dağıtılmamış varlıklar	-	-	-	579.695	579.695
Toplam varlıklar	2.080.582	4.828.009	3.568.902	600.659	11.078.152
Bölüm yükümlülükleri	2.155.727	2.789.986	4.534.069	20.225	9.500.007
Dağıtılmamış yükümlülükler	-	-	-	1.578.145	1.578.145
Toplam yükümlülükler	2.155.727	2.789.986	4.534.069	1.598.370	11.078.152
Diğer bölüm kalemleri					
Sermaye yatırımı ⁽²⁾	-	-	75.000	18.730	93.730
Amortisman ⁽²⁾	-	-	-	57.492	57.492
Değer azalışı ⁽²⁾	-	-	-	4.183	4.183

⁽¹⁾ Tutarlı bir esasa göre bölümlere dağıtılamayan maliyetler "Diğer" başlığı altında gösterilmektedir.

⁽²⁾ Diğer bölüm maliyetleri dağıtılamamıştır.

XV. Başkalarının nam ve hesabına yapılan işlemler ile inanca dayalı işlemlere ilişkin açıklamalar

Banka, müşteri nam ve hesabına saklama, yönetim ve danışmanlık hizmetleri sunmaktadır. Bu tür işlemler nazım hesaplarda takip edilmektedir.

AKTİF YATIRIM BANKASI ANONİM ŞİRKETİ**31 ARALIK 2018 TARİHİNDE SONA EREN HESAP DÖNEMİNE AİT
KONSOLİDE FİNANSAL TABLOLARA İLİŞKİN DİPNOTLAR (Birim - Bin TL)****BEŞİNCİ BÖLÜM****KONSOLİDE FİNANSAL TABLOLARA İLİŞKİN AÇIKLAMA VE DİPNOTLAR****I. BİLANÇONUN AKTİF HESAPLARINA İLİŞKİN AÇIKLAMA VE DİPNOTLAR**

Grup tarafından düzenlenen konsolide bilançonun aktif kalemlerine ilişkin açıklama ve dipnotlar aşağıda verilmektedir.

1. Nakit değerler ve TCMB'ye ilişkin bilgiler**1.1. Nakit değerler ve TCMB'ye ilişkin bilgiler**

	31 Aralık 2018	
	TP	YP
Kasa/Efektif	3.457	21.150
TCMB	372.931	1.688.079
Diğer	-	-
Toplam	376.388	1.712.300

	31 Aralık 2017	
	TP	YP
Kasa/Efektif	1.995	22.939
TCMB	357.521	1.202.379
Diğer	-	-
Toplam	359.516	1.225.318

1.2. T.C. Merkez Bankası hesabına ilişkin bilgiler

	31 Aralık 2018	
	TP	YP
Vadesiz serbest hesap	372.931	-
Vadeli serbest hesap	-	615.576
Vadeli serbest olmayan hesap	-	1.072.503
Toplam	372.931	1.688.079

AKTİF YATIRIM BANKASI ANONİM ŞİRKETİ**31 ARALIK 2018 TARİHİNDE SONA EREN HESAP DÖNEMİNE AİT
KONSOLİDE FİNANSAL TABLOLARA İLİŞKİN DİPNOTLAR (Birim - Bin TL)**

	31 Aralık 2017	
	TP	YP
Vadesiz serbest hesap	357.521	-
Vadeli serbest hesap	-	194.359
Vadeli serbest olmayan hesap	-	1.008.020
Toplam	357.521	1.202.379

1.3. Zorunlu karşılıklara ilişkin bilgiler

Ana Ortaklık Banka, TCMB'nin "Zorunlu Karşılıklar Hakkında 2013/15 sayılı Tebliğ"ine göre Türk parası ve yabancı para yükümlülükleri için TCMB nezdinde zorunlu karşılık tesis etmektedir. Zorunlu karşılıklar TCMB'de "Zorunlu Karşılıklar Hakkında Tebliğ"ine göre Türk Lirası, ABD Doları ve/veya Avro ve standart altın cinsinden tutulabilmektedir.

31 Aralık 2018 tarihi itibarıyla Türk parası zorunlu karşılık için geçerli oranlar, vade yapısına göre %1,5 ile %8 aralığında (31 Aralık 2017: %4 ile %10,5 aralığında); yabancı para zorunlu karşılık için geçerli oranlar ise vade yapısına göre %4 ile %20 aralığındadır (31 Aralık 2017: %4 ile %24 aralığında).

2. Net değeriyle ve karşılaştırmalı olacak şekilde, gerçeğe uygun değer farkı kâr/zarara yansıtılan finansal varlıklardan repo işlemlerine konu olanlar ve teminata verilen/bloke edilenlere ilişkin bilgiler

	31 Aralık 2018	
	TP	YP
Repo işlemlerine konu olanlar	17481	-
Teminata verilen/bloke edilenler	-	-
Toplam	17481	-

31 Aralık 2017: Bulunmamaktadır.

3. Türev finansal varlıklara ilişkin bilgiler**3.1. Gerçeğe uygun değer farkı kar zarara yansıtılan türev finansal varlıklar****3.1.1. Türev finansal varlıkların gerçeğe uygun değer farkı kar zarara yansıtılan kısmı****AKTİF YATIRIM BANKASI ANONİM ŞİRKETİ****31 ARALIK 2018 TARİHİNDE SONA EREN HESAP DÖNEMİNE AİT
KONSOLİDE FİNANSAL TABLOLARA İLİŞKİN DİPNOTLAR (Birim - Bin TL)**

	31 Aralık 2018	
	TP	YP
Vadeli işlemler	25.567	1.507
Swap işlemleri	24.065	109
Futures işlemleri	-	-
Opsiyonlar	1.232	109
Diğer	-	-
Toplam	50.864	1.725

	31 Aralık 2017	
	TP	YP
Vadeli işlemler	1.661	26
Swap işlemleri	7.165	122
Futures işlemleri	-	-
Opsiyonlar	11	-
Diğer	-	-
Toplam	8.837	148

3.2. Riskten korunma amaçlı türev finansal varlıklar

Bulunmamaktadır (31 Aralık 2017: Bulunmamaktadır).

AKTİF YATIRIM BANKASI ANONİM ŞİRKETİ**31 ARALIK 2018 TARİHİNDE SONA EREN HESAP DÖNEMİNE AİT
KONSOLİDE FİNANSAL TABLOLARA İLİŞKİN DİPNOTLAR (Birim - Bin TL)****4. Bankalar ve diğer mali kuruluşlara ilişkin bilgiler****4.1. Bankalar ve diğer mali kuruluşlara ilişkin bilgiler**

	31 Aralık 2018	
	TP	YP
Bankalar	144.525	310.164
Yurtiçi	14.395	47.078
Yurtdışı	130.130	263.086
Yurtdışı merkez ve şubeler	-	-
Toplam	144.525	310.164

	31 Aralık 2017	
	TP	YP
Bankalar	18.294	133.861
Yurtiçi	16.949	23.476
Yurtdışı	1.345	110.385
Yurtdışı merkez ve şubeler	-	-
Toplam	18.294	133.861

	Serbest tutar	Serbest olmayan tutar
	31 Aralık 2018	31 Aralık 2018
AB Ülkeleri	41.151	130.130
ABD, Kanada	19.145	-
OECD ülkeleri ⁽¹⁾	501	-
Kıyı bankacılığı bölgeleri	-	-
Diğer	202.289	-
Toplam	263.086	130.130

	Serbest tutar	Serbest olmayan tutar
	31 Aralık 2017	31 Aralık 2017
AB Ülkeleri	58.984	-
ABD, Kanada	6.479	-
OECD ülkeleri ⁽¹⁾	2.247	-
Kıyı bankacılığı bölgeleri	-	-
Diğer	44.020	-
Toplam	111.730	-

⁽¹⁾ AB ülkeleri, ABD ve Kanada dışındaki OECD ülkeleri**AKTİF YATIRIM BANKASI ANONİM ŞİRKETİ****31 ARALIK 2018 TARİHİNDE SONA EREN HESAP DÖNEMİNE AİT
KONSOLİDE FİNANSAL TABLOLARA İLİŞKİN DİPNOTLAR (Birim - Bin TL)****5. Gerçeğe uygun değer farkı diğer kapsamlı gelire yansıtılan finansal varlıklara ilişkin bilgiler****5.1. Gerçeğe uygun değer farkı diğer kapsamlı gelire yansıtılan finansal varlıklardan repo işlemlerine konu olanlar ve teminata verilen/bloke edilenlere ilişkin bilgiler****i) Gerçeğe uygun değer farkı diğer kapsamlı gelire yansıtılan finansal varlıklara ilişkin bilgiler**

	31 Aralık 2018	
	TP	YP
Repo işlemlerine konu olanlar	597.143	624.071
Teminata verilen/bloke edilenler	48.534	-
Toplam	645.677	624.071

ii) Satılmaya hazır finansal varlıklara ilişkin bilgiler

	31 Aralık 2017	
	TP	YP
Repo işlemlerine konu olanlar	78.516	276.077
Teminata verilen/bloke edilenler	625.162	-
Toplam	703.678	276.077

5.2. Gerçeğe uygun değer farkı diğer kapsamlı gelire yansıtılan finansal varlıklara ilişkin bilgiler**i) Gerçeğe uygun değer farkı diğer kapsamlı gelire yansıtılan finansal varlıklara ilişkin bilgiler**

	31 Aralık 2018	
	TP	YP
Borçlanma Senetleri	1.307.557	678.121
Borsada İşlem Gören	1.298.551	678.121
Borsada İşlem Görmeyen	9.006	-
Hisse Senetleri	1.518	3.851
Borsada İşlem Gören	-	3.664
Borsada İşlem Görmeyen	1.518	187
Değer Azalma Karşılığı (-)	37.390	20.660
Toplam	1.271.685	661.312

AKTİF YATIRIM BANKASI ANONİM ŞİRKETİ**31 ARALIK 2018 TARİHİNDE SONA EREN HESAP DÖNEMİNE AİT
KONSOLİDE FİNANSAL TABLOLARA İLİŞKİN DİPNOTLAR (Birim - Bin TL)****ii) Satılmaya hazır finansal varlıklara ilişkin bilgiler**

	31 Aralık 2017	
	TP	YP
Borçlanma Senetleri	830.009	441.095
Borsada İşlem Gören	830.009	438.834
Borsada İşlem Görmeyen	-	2.261
Hisse Senetleri	160	2.400
Borsada İşlem Gören	-	2.261
Borsada İşlem Görmeyen	160	139
Değer Azalma Karşılığı (-)	21.600	3.924
Toplam	808.569	439.571

6. Kredilere ilişkin açıklamalar**6.1.Banka'nın ortaklarına ve mensuplarına verilen her çeşit kredi veya avansın bakiyesine ilişkin bilgiler**

	31 Aralık 2018	
	Nakdi	Gayrinakdi
Banka ortaklarına verilen doğrudan krediler	2.262.876	19.767
Tüzel kişi ortaklara verilen krediler	2.262.876	19.757
Gerçek kişi ortaklara verilen krediler	-	10
Banka ortaklarına verilen dolaylı krediler	922.699	622.530
Banka mensuplarına verilen krediler	4.066	-
Toplam	3.189.641	642.297

AKTİF YATIRIM BANKASI ANONİM ŞİRKETİ**31 ARALIK 2018 TARİHİNDE SONA EREN HESAP DÖNEMİNE AİT
KONSOLİDE FİNANSAL TABLOLARA İLİŞKİN DİPNOTLAR (Birim - Bin TL)**

	31 Aralık 2017	
	Nakdi	Gayrinakdi
Banka ortaklarına verilen doğrudan krediler	1.671.201	23.787
Tüzel kişi ortaklara verilen krediler	1.671.201	23.776
Gerçek kişi ortaklara verilen krediler	-	11
Banka ortaklarına verilen dolaylı krediler	853.335	616.608
Banka mensuplarına verilen krediler	1.496	-
Toplam	2.526.032	640.395

6.2. Standart nitelikli ve yakın izlemedeki krediler ile yeniden yapılandırılan yakın izlemedeki kredilere ilişkin bilgiler

Nakdi krediler - Cari Dönem	Standart nitelikli krediler	Yeniden yapılandırma kapsamında yer almayanlar	Yakın İzlemedeki Krediler	
			Yeniden Yapılandırılanlar	Yeniden Finansman
			Sözleşme Koşullarında Değişiklik	
İhtisas dışı krediler				
İşletme kredileri	4.776.447	96.938	7	-
İhracat kredileri	2.478	-	-	-
İthalat kredileri	-	-	-	-
Mali kesime verilen krediler	191.897	-	-	-
Tüketici kredileri	1.519.862	159.168	121.818	-
Kredi kartları	47.528	-	-	-
Diğer	213.077	-	-	-
İhtisas kredileri	-	-	-	-
Diğer alacaklar	-	-	-	-
Toplam	6.751.289	256.106	121.825	-

AKTİF YATIRIM BANKASI ANONİM ŞİRKETİ**31 ARALIK 2018 TARİHİNDE SONA EREN HESAP DÖNEMİNE AİT
KONSOLİDE FİNANSAL TABLOLARA İLİŞKİN DİPNOTLAR (Birim - Bin TL)**

Nakdi krediler-Önceki Dönem	Standart nitelikli krediler ve diğer alacaklar		Yakın izlemedeki krediler ve diğer alacaklar		
	Krediler ve diğer alacaklar (Toplam)	Sözleşme koşullarında değişiklik yapılanlar	Krediler ve diğer alacaklar (Toplam)	Sözleşme koşullarında değişiklik yapılanlar	Diğer
		Ödeme planının uzatılmasına yönelik değişiklik yapılanlar		Ödeme planının uzatılmasına yönelik değişiklik yapılanlar	Diğer
İhtisas dışı krediler					
İşletme kredileri	4.077.525	-	428.744	-	-
İhracat kredileri	3.728	-	-	-	-
İthalat kredileri	-	-	-	-	-
Mali kesime verilen krediler	-	-	-	-	-
Tüketici kredileri	1.915.090	58.806	105.116	15.971	-
Kredi kartları	34.052	-	-	-	-
Diğer	265.983	-	-	-	-
İhtisas kredileri	-	-	-	-	-
Diğer alacaklar	-	-	-	-	-
Toplam	6.296.378	58.806	533.860	15.971	-

Cari Dönem	Standart Nitelikli Krediler	Yakın İzlemedeki Krediler
12 Aylık Beklenen Zarar karşılığı	19.546	-
Kredi Riskinde Önemli Artış	-	18.885
Toplam	19.546	18.885

Önceki Dönem	31 Aralık 2017
Genel karşılıklar	
I. Grup kredi ve alacaklar için ayrılanlar	50.550
- Ödeme süresi uzatılanlar için ilave olarak ayrılanlar	2.352
II. Grup kredi ve alacaklar için ayrılanlar	6.256
- Ödeme süresi uzatılanlar için ilave olarak ayrılanlar	639
Gayrinakdi krediler için ayrılanlar	2.010
Diğer	-
Toplam	58.816

AKTİF YATIRIM BANKASI ANONİM ŞİRKETİ**31 ARALIK 2018 TARİHİNDE SONA EREN HESAP DÖNEMİNE AİT
KONSOLİDE FİNANSAL TABLOLARA İLİŞKİN DİPNOTLAR (Birim - Bin TL)**

Ödeme Planının Uzatılmasına Yönelik Yapılan Değişiklik Sayısı	Standart Nitelikli Krediler	Cari Dönem
		Yakın İzlemedeki Krediler
1 veya 2 Defa Uzatılanlar	6.768	120.653
3, 4 veya 5 Defa Uzatılanlar	123	1.339
5 Üzeri Uzatılanlar	8	30

Ödeme Planı Değişikliği ile Uzatılan Süre	Standart Nitelikli Krediler	Cari Dönem
		Yakın İzlemedeki Krediler
0-6 Ay	6.342	83.796
6 Ay-12 Ay	155	20.188
1-2 Yıl	80	8.913
2-5 Yıl	319	8.683
5 Yıl Ve Üzeri	3	442

Ödeme Planının Uzatılmasına Yönelik Yapılan Değişiklik Sayısı	Standart Nitelikli Krediler	Önceki Dönem
		Yakın İzlemedeki Krediler
1 veya 2 Defa Uzatılanlar	58.806	15.971
3, 4 veya 5 Defa Uzatılanlar	-	-
5 Üzeri Uzatılanlar	-	-

Ödeme Planı Değişikliği ile Uzatılan Süre	Standart Nitelikli Krediler	Önceki Dönem
		Yakın İzlemedeki Krediler
0-6 Ay	45.285	12.946
6 Ay-12 Ay	1.135	282
1-2 Yıl	5.415	1.328
2-5 Yıl	6.867	1.392
5 Yıl Ve Üzeri	104	23

AKTİF YATIRIM BANKASI ANONİM ŞİRKETİ**31 ARALIK 2018 TARİHİNDE SONA EREN HESAP DÖNEMİNE AİT
KONSOLİDE FİNANSAL TABLOLARA İLİŞKİN DİPNOTLAR (Birim - Bin TL)****6.3. Vade yapısına göre nakdi kredilerin dağılımı**

Cari Dönem	Yakın izlemedeki krediler		
	Standart nitelikli krediler	Yeniden yapılandırma kapsamında yer almayanlar	Yeniden yapılandırılanlar
Nakdi krediler			
Kısa vadeli krediler	2.448.734	7.071	368
Orta ve uzun vadeli krediler	4.302.555	249.035	121.457
Toplam	6.751.289	256.106	121.825

Önceki Dönem	Standart nitelikli krediler ve diğer alacaklar		Yakın izlemedeki krediler ve diğer alacaklar	
	Krediler ve diğer alacaklar	Sözleşme koşullarında değişiklik yapılanlar	Krediler ve diğer alacaklar	Sözleşme koşullarında değişiklik yapılanlar
Nakdi krediler				
Kısa vadeli krediler ve diğer alacaklar	1.688.639	2.025	363.969	520
İhtisas dışı krediler	1.688.639	2.025	363.969	520
İhtisas kredileri	-	-	-	-
Diğer alacaklar	-	-	-	-
Orta ve uzun vadeli krediler ve diğer alacaklar	4.607.739	56.781	169.891	15.451
İhtisas dışı krediler	4.607.739	56.781	169.891	15.451
İhtisas kredileri	-	-	-	-
Diğer alacaklar	-	-	-	-
Toplam	6.296.378	58.806	533.860	15.971

AKTİF YATIRIM BANKASI ANONİM ŞİRKETİ**31 ARALIK 2018 TARİHİNDE SONA EREN HESAP DÖNEMİNE AİT
KONSOLİDE FİNANSAL TABLOLARA İLİŞKİN DİPNOTLAR (Birim - Bin TL)****6.4. Tüketici kredileri, bireysel kredi kartları, personel kredileri ve personel kredi kartlarına ilişkin bilgiler**

Cari Dönem	Kısa Vadeli	Orta ve Uzun Vadeli	Toplam
Tüketici Kredileri-TP	20.142	1.776.706	1.796.848
Konut Kredisi	-	918	918
Taşıt Kredisi	1.707	153.879	155.586
İhtiyaç Kredisi	18.435	1.621.909	1.640.344
Diğer	-	-	-
Tüketici Kredileri-Döviz Endeksli	-	-	-
Konut Kredisi	-	-	-
Taşıt Kredisi	-	-	-
İhtiyaç Kredisi	-	-	-
Diğer	-	-	-
Tüketici Kredileri-YP	-	-	-
Konut Kredisi	-	-	-
Taşıt Kredisi	-	-	-
İhtiyaç Kredisi	-	-	-
Diğer	-	-	-
Bireysel Kredi Kartları-TP	47.462	-	47.462
Taksitli	5.629	-	5.629
Taksitsiz	41.833	-	41.833
Bireysel Kredi Kartları-YP	-	-	-
Taksitli	-	-	-
Taksitsiz	-	-	-
Personel Kredileri-TP	18	455	473
Konut Kredisi	-	-	-
Taşıt Kredisi	-	-	-
İhtiyaç Kredisi	18	455	473
Diğer	-	-	-
Personel Kredileri-Döviz Endeksli	-	-	-
Konut Kredisi	-	-	-
Taşıt Kredisi	-	-	-
İhtiyaç Kredisi	-	-	-
Diğer	-	-	-
Personel Kredileri-YP	-	-	-
Konut Kredisi	-	-	-
Taşıt Kredisi	-	-	-
İhtiyaç Kredisi	-	-	-
Diğer	-	-	-
Personel Kredi Kartları-TP	66	-	66
Taksitli	9	-	9
Taksitsiz	57	-	57
Personel Kredi Kartları-YP	-	-	-
Taksitli	-	-	-
Taksitsiz	-	-	-
Kredili Müstakriz Hesabı-TP (Gerçek Kişi)	3.527	-	3.527
Kredili Müstakriz Hesabı-YP (Gerçek Kişi)	-	-	-
Toplam	71.215	1.777.161	1.848.376

AKTİF YATIRIM BANKASI ANONİM ŞİRKETİ**31 ARALIK 2018 TARİHİNDE SONA EREN HESAP DÖNEMİNE AİT
KONSOLİDE FİNANSAL TABLOLARA İLİŞKİN DİPNOTLAR (Birim - Bin TL)**

Önceki Dönem	Kısa Vadeli	Orta ve Uzun Vadeli	Toplam
Tüketici Kredileri-TP	68.491	1.950.266	2.018.757
Konut Kredisi	-	-	-
Taşıt Kredisi	2.020	215.123	217.143
İhtiyaç Kredisi	66.471	1.735.143	1.801.614
Diğer	-	-	-
Tüketici Kredileri-Döviz Endeksli	-	-	-
Konut Kredisi	-	-	-
Taşıt Kredisi	-	-	-
İhtiyaç Kredisi	-	-	-
Diğer	-	-	-
Tüketici Kredileri-YP	-	-	-
Konut Kredisi	-	-	-
Taşıt Kredisi	-	-	-
İhtiyaç Kredisi	-	-	-
Diğer	-	-	-
Bireysel Kredi Kartları-TP	34.005	-	34.005
Taksitli	4.314	-	4.314
Taksitsiz	29.691	-	29.691
Bireysel Kredi Kartları-YP	-	-	-
Taksitli	-	-	-
Taksitsiz	-	-	-
Personel Kredileri-TP	38	713	751
Konut Kredisi	-	-	-
Taşıt Kredisi	-	-	-
İhtiyaç Kredisi	38	713	751
Diğer	-	-	-
Personel Kredileri-Döviz Endeksli	-	-	-
Konut Kredisi	-	-	-
Taşıt Kredisi	-	-	-
İhtiyaç Kredisi	-	-	-
Diğer	-	-	-
Personel Kredileri-YP	-	-	-
Konut Kredisi	-	-	-
Taşıt Kredisi	-	-	-
İhtiyaç Kredisi	-	-	-
Diğer	-	-	-
Personel Kredi Kartları-TP	47	-	47
Taksitli	5	-	5
Taksitsiz	42	-	42
Personel Kredi Kartları-YP	-	-	-
Taksitli	-	-	-
Taksitsiz	-	-	-
Kredili Müstakriz Hesabı-TP (Gerçek Kişi)	698	-	698
Kredili Müstakriz Hesabı-YP (Gerçek Kişi)	-	-	-
Toplam	103.279	1.950.979	2.054.258

AKTİF YATIRIM BANKASI ANONİM ŞİRKETİ**31 ARALIK 2018 TARİHİNDE SONA EREN HESAP DÖNEMİNE AİT
KONSOLİDE FİNANSAL TABLOLARA İLİŞKİN DİPNOTLAR (Birim - Bin TL)****6.5 Taksitli ticari krediler ve kurumsal kredi kartlarına ilişkin bilgiler**

Cari Dönem	Kısa Vadeli	Orta ve Uzun Vadeli	Toplam
Taksitli Ticari Krediler-TP	32	214.146	214.178
İşyeri Kredisi	-	-	-
Taşıt Kredisi	-	-	-
İhtiyaç Kredisi	32	214.146	214.178
Diğer	-	-	-
Taksitli Ticari Krediler-Döviz Endeksli	-	23.460	23.460
İşyeri Kredisi	-	-	-
Taşıt Kredisi	-	-	-
İhtiyaç Kredisi	-	23.460	23.460
Diğer	-	-	-
Taksitli Ticari Krediler-YP	-	453.328	453.328
İşyeri Kredisi	-	-	-
Taşıt Kredisi	-	-	-
İhtiyaç Kredisi	-	453.328	453.328
Diğer	-	-	-
Kurumsal Kredi Kartları-TP	-	-	-
Taksitli	-	-	-
Taksitsiz	-	-	-
Kurumsal Kredi Kartları-YP	-	-	-
Taksitli	-	-	-
Taksitsiz	-	-	-
Kredili Müstakriz Hesabı-TP (Tüzel Kişi)	7.939	-	7.939
Kredili Müstakriz Hesabı-YP (Tüzel Kişi)	-	-	-
Toplam	7.971	690.934	698.905

AKTİF YATIRIM BANKASI ANONİM ŞİRKETİ**31 ARALIK 2018 TARİHİNDE SONA EREN HESAP DÖNEMİNE AİT
KONSOLİDE FİNANSAL TABLOLARA İLİŞKİN DİPNOTLAR (Birim - Bin TL)**

Önceki Dönem	Kısa Vadeli	Orta ve Uzun Vadeli	Toplam
Taksitli Ticari Krediler-TP	357	92.454	92.811
İşyeri Kredisi	-	-	-
Taşıt Kredisi	-	-	-
İhtiyaç Kredisi	357	92.454	92.811
Diğer	-	-	-
Taksitli Ticari Krediler-Döviz Endeksli	-	-	-
İşyeri Kredisi	-	-	-
Taşıt Kredisi	-	-	-
İhtiyaç Kredisi	-	-	-
Diğer	-	-	-
Taksitli Ticari Krediler-YP	-	406.358	406.358
İşyeri Kredisi	-	-	-
Taşıt Kredisi	-	-	-
İhtiyaç Kredisi	-	406.358	406.358
Diğer	-	-	-
Kurumsal Kredi Kartları-TP	-	-	-
Taksitli	-	-	-
Taksitsiz	-	-	-
Kurumsal Kredi Kartları-YP	-	-	-
Taksitli	-	-	-
Taksitsiz	-	-	-
Kredili Müstakriz Hesabı-TP (Tüzel Kişi)	10.734	-	10.734
Kredili Müstakriz Hesabı-YP (Tüzel Kişi)	-	-	-
Toplam	11.091	498.812	509.903

AKTİF YATIRIM BANKASI ANONİM ŞİRKETİ**31 ARALIK 2018 TARİHİNDE SONA EREN HESAP DÖNEMİNE AİT
KONSOLİDE FİNANSAL TABLOLARA İLİŞKİN DİPNOTLAR (Birim - Bin TL)****6.6. Kredilerin kullanıcılara göre dağılımı**

	31 Aralık 2018
Kamu	152.897
Özel	6.976.323
Toplam	7.129.220
	31 Aralık 2017
Kamu	6.925
Özel	6.823.313
Toplam	6.830.238

6.7. Yurtiçi ve yurtdışı kredilerin dağılımı

	31 Aralık 2018
Yurtiçi krediler	6.926.998
Yurtdışı krediler	202.222
Toplam	7.129.220
	31 Aralık 2017
Yurtiçi krediler	6.565.634
Yurtdışı krediler	264.604
Toplam	6.830.238

AKTİF YATIRIM BANKASI ANONİM ŞİRKETİ**31 ARALIK 2018 TARİHİNDE SONA EREN HESAP DÖNEMİNE AİT
KONSOLİDE FİNANSAL TABLOLARA İLİŞKİN DİPNOTLAR (Birim - Bin TL)****6.8. Bağlı ortaklık ve iştiraklere verilen krediler**

	31 Aralık 2018
Bağlı Ortaklıklar ve İştiraklere Verilen Doğrudan Krediler	294.093
Bağlı Ortaklıklar ve İştiraklere Verilen Dolaylı Krediler	-
Toplam	294.093

	31 Aralık 2017
Bağlı Ortaklıklar ve İştiraklere Verilen Doğrudan Krediler	335.785
Bağlı Ortaklıklar ve İştiraklere Verilen Dolaylı Krediler	-
Toplam	335.785

6.9. Kredilere ilişkin olarak ayrılan temerrüt (Üçüncü Aşama) karşılıkları

31 Aralık 2017	31 Aralık 2018
Tahsil imkanı sınırlı krediler ve diğer alacaklar için ayrılanlar	17.142
Tahsili şüpheli krediler ve diğer alacaklar için ayrılanlar	23.417
Zarar niteliğindeki krediler ve diğer alacaklar için ayrılanlar	107.244
Toplam	147.803

31 Aralık 2017	31 Aralık 2017
Tahsil imkanı sınırlı krediler ve diğer alacaklar için ayrılanlar	3.493
Tahsili şüpheli krediler ve diğer alacaklar için ayrılanlar	29.073
Zarar niteliğindeki krediler ve diğer alacaklar için ayrılanlar	79.781
Toplam	112.347

6.10. Donuk alacaklara ilişkin bilgiler (Net)**6.10.1. Donuk alacaklardan bankaca yeniden yapılandırılan ya da yeni bir itfa planına bağlanan krediler ve diğer alacaklara ilişkin bilgiler**

Bulunmamaktadır (31 Aralık 2017: Bulunmamaktadır).

AKTİF YATIRIM BANKASI ANONİM ŞİRKETİ**31 ARALIK 2018 TARİHİNDE SONA EREN HESAP DÖNEMİNE AİT
KONSOLİDE FİNANSAL TABLOLARA İLİŞKİN DİPNOTLAR (Birim - Bin TL)****6.10.2. Toplam donuk alacak hareketlerine ilişkin bilgiler**

Cari Dönem	III. Grup Tahsil imkanı sınırlı krediler ve diğer alacaklar	IV. Grup Tahsili şüpheli krediler ve diğer alacaklar	V. Grup Zarar niteliğindeki krediler ve diğer alacaklar
Önceki dönem sonu bakiyesi	17.244	87.614	85.842
Dönem içinde intikal (+)	45.972	50.049	77.699
Diğer donuk alacak hesaplarından giriş (+)	-	12.098	29.868
Diğer donuk alacak hesaplarına çıkış (-)	12.098	29.868	-
Dönem içinde tahsilat (-)	4.958	69.410	19.435
Aktiften silinen (-)	-	-	-
Kurumsal ve ticari krediler	-	-	-
Bireysel krediler	-	-	-
Kredi kartları	-	-	-
Diğer	-	-	-
Dönem sonu bakiyesi	46.160	50.483	173.974
Özel karşılık (-)	17.142	23.417	107.244
Bilançodaki net bakiyesi	29.018	27.066	66.730

Önceki Dönem	III. Grup Tahsil imkanı sınırlı krediler ve diğer alacaklar	IV. Grup Tahsili şüpheli krediler ve diğer alacaklar	V. Grup Zarar niteliğindeki krediler ve diğer alacaklar
Önceki dönem sonu bakiyesi	15.913	14.403	73.210
Dönem içinde intikal (+)	17.412	88.524	12.468
Diğer donuk alacak hesaplarından giriş (+)	-	8.593	19.878
Diğer donuk alacak hesaplarına çıkış (-)	8.593	19.878	-
Dönem içinde tahsilat (-)	7.488	4.028	19.714
Aktiften silinen (-)	-	-	-
Kurumsal ve ticari krediler	-	-	-
Bireysel krediler	-	-	-
Kredi kartları	-	-	-
Diğer	-	-	-
Dönem sonu bakiyesi	17.244	87.614	85.842
Özel karşılık (-)	3.493	29.073	79.781
Bilançodaki net bakiyesi	13.751	58.541	6.061

AKTİF YATIRIM BANKASI ANONİM ŞİRKETİ**31 ARALIK 2018 TARİHİNDE SONA EREN HESAP DÖNEMİNE AİT
KONSOLİDE FİNANSAL TABLOLARA İLİŞKİN DİPNOTLAR (Birim - Bin TL)****6.10.3. Yabancı para olarak kullanılan kredilerden kaynaklanan donuk alacaklara ilişkin bilgiler**

	III. Grup Tahsil imkanı sınırlı krediler ve diğer alacaklar	IV. Grup Tahsili şüpheli krediler ve diğer alacaklar	V. Grup Zarar niteliğindeki krediler ve diğer alacaklar
Cari Dönem: 31 Aralık 2018			
Dönem Sonu Bakiyesi	-	-	3.449
Karşılık Tutarı (-)	-	-	2.444
Bilançodaki Net Bakiyesi	-	-	1.005
Önceki Dönem: 31 Aralık 2017			
Dönem Sonu Bakiyesi	-	-	3.430
Karşılık Tutarı (-)	-	-	3.430
Bilançodaki Net Bakiyesi	-	-	-

6.10.4. Donuk alacakların kullanıcı gruplarına göre brüt ve net tutarlarının gösterimi

	III. Grup Tahsil imkanı sınırlı krediler ve diğer alacaklar	IV. Grup Tahsili şüpheli krediler ve diğer alacaklar	V. Grup Zarar niteliğindeki krediler ve diğer alacaklar
31 Aralık 2018 (Net)			
Gerçek ve tüzel kişilere kullanılan krediler (Brüt)	46.160	50.483	173.974
Karşılık tutarı (-)	17.142	23.417	107.244
Gerçek ve tüzel kişilere kullanılan krediler (Net)	29.018	27.066	66.730
Bankalar (Brüt)	-	-	-
Karşılık tutarı (-)	-	-	-
Bankalar (Net)	-	-	-
Diğer krediler (Brüt)	-	-	-
Karşılık tutarı (-)	-	-	-
Diğer krediler(Net)	-	-	-
31 Aralık 2017 (Net)			
Gerçek ve tüzel kişilere kullanılan krediler (Brüt)	17.244	87.614	85.842
Karşılık tutarı (-)	3.493	29.073	79.781
Gerçek ve tüzel kişilere kullanılan krediler (Net)	13.751	58.541	6.061
Bankalar (Brüt)	-	-	-
Karşılık tutarı (-)	-	-	-
Bankalar (Net)	-	-	-
Diğer krediler (Brüt)	-	-	-
Karşılık tutarı (-)	-	-	-
Diğer krediler(Net)	-	-	-

AKTİF YATIRIM BANKASI ANONİM ŞİRKETİ**31 ARALIK 2018 TARİHİNDE SONA EREN HESAP DÖNEMİNE AİT
KONSOLİDE FİNANSAL TABLOLARA İLİŞKİN DİPNOTLAR (Birim - Bin TL)****6.10.5. TFRS 9'a göre beklenen kredi zararı ayıran bankalarca donuk alacaklar için hesaplanan faiz tahakkukları, reeskontları ve değerleme farkları ile bunların karşılıklarına ilişkin bilgiler**

	III. Grup Tahsil İmkanı Sınırlı Krediler	IV. Grup Tahsili Şüpheli Krediler	V. Grup Zarar Niteliğindeki Krediler
Cari Dönem (Net)			
Faiz Tahakkuk ve Reeskontları ile Değerleme Farkları	10.521	11.792	98.577
Karşılık Tutarı (-)	6.528	6.327	80.605
Önceki Dönem (Net)			
Faiz Tahakkuk ve Reeskontları ile Değerleme Farkları	-	-	-
Karşılık Tutarı (-)	-	-	-

6.10.6. Zarar niteliğindeki krediler ve diğer alacaklar için tasfiye politikasının ana hatları

Zarar niteliğindeki krediler kanuni takip ve teminatların nakde dönüştürülmesi yollarıyla tahsil edilmektedir.

6.10.7. Kayıttan düşme politikasına ilişkin açıklamalar

Takipteki alacakların aktiften silinmesinde Ana Ortaklık Banka'nın genel politikası, hukuki takip sürecinde tahsilinin mümkün olmadığı belgelenen alacakların yönetim kurulu kararı ile aktiften silinmesi yönündedir.

7. İtfa edilmiş maliyeti üzerinden ölçülen finansal varlıklar**7.1. Repo işlemine konu olanlar ve teminata verilen / bloke edilenlere ilişkin bilgiler****i) İtfa edilmiş maliyeti ile ölçülen finansal varlıklar**

	31 Aralık 2018	
	TP	YP
Teminata verilen/bloke edilenler	-	-
Repo işlemlerine konu olanlar	56.933	300.813
Toplam	56.933	300.813

AKTİF YATIRIM BANKASI ANONİM ŞİRKETİ**31 ARALIK 2018 TARİHİNDE SONA EREN HESAP DÖNEMİNE AİT
KONSOLİDE FİNANSAL TABLOLARA İLİŞKİN DİPNOTLAR (Birim - Bin TL)****ii) Vadeye kadar elde tutulacak finansal varlıklar**

	31 Aralık 2017	
	TP	YP
Teminata verilen/bloke edilenler	-	-
Repo işlemlerine konu olanlar	29.976	213.835
Toplam	29.976	213.835

7.2. İtfa edilmiş maliyeti üzerinden değerlendirilen devlet borçlanma senetlerine ilişkin bilgiler**i) İtfa edilmiş maliyeti ile ölçülen finansal varlıklar**

	Cari Dönem
Devlet Tahvili	-
Hazine Bonosu	-
Diğer Kamu Borçlanma Senetleri	-
Toplam	-

ii) Vadeye kadar elde tutulacak finansal varlıklar

	Önceki Dönem
Devlet Tahvili	-
Hazine Bonosu	-
Diğer Kamu Borçlanma Senetleri	-
Toplam	-

AKTİF YATIRIM BANKASI ANONİM ŞİRKETİ**31 ARALIK 2018 TARİHİNDE SONA EREN HESAP DÖNEMİNE AİT
KONSOLİDE FİNANSAL TABLOLARA İLİŞKİN DİPNOTLAR (Birim - Bin TL)****7.3. İtfa edilmiş maliyeti üzerinden değerlendirilen finansal varlıklara ilişkin bilgiler****i) İtfa edilmiş maliyeti ile ölçülen finansal varlıklar**

	31 Aralık 2018	
	TP	YP
Borçlanma Senetleri	60.985	300.963
Borsada İşlem Gören	39.019	300.963
Borsada İşlem Görmeyen	21.966	-
Değer Azalma Karşılığı (-)	-	-
Toplam	60.985	300.963

ii) Vadeye kadar elde tutulacak finansal varlıklar

	31 Aralık 2017	
	TP	YP
Borçlanma Senetleri	39.770	214.350
Borsada İşlem Gören	39.770	214.350
Borsada İşlem Görmeyen	-	-
Değer Azalma Karşılığı (-)	-	-
Toplam	39.770	214.350

AKTİF YATIRIM BANKASI ANONİM ŞİRKETİ**31 ARALIK 2018 TARİHİNDE SONA EREN HESAP DÖNEMİNE AİT
KONSOLİDE FİNANSAL TABLOLARA İLİŞKİN DİPNOTLAR (Birim - Bin TL)****74. İtfa edilmiş maliyeti üzerinden değerlendirilen finansal varlıkların yıl içindeki hareketleri****i) İtfa edilmiş maliyeti ile ölçülen finansal varlıklar**

	1 Ocak - 31 Aralık 2018
Dönem Başındaki Değer	254.120
Parasal Varlıklarda Meydana Gelen Kur Farkları	-
Yıl İçindeki Alımlar (*)	117.879
Satış ve İtfa Yoluyla Yolu ile Elden Çıkarılanlar	(20.744)
Değer Azalışı Karşılığı (-)	-
Değerleme Etkisi	10.693
Toplam	361.948

ii) Vadeye kadar elde tutulacak finansal varlıklar

	1 Ocak - 31 Aralık 2017
Dönem Başındaki Değer	51.177
Parasal Varlıklarda Meydana Gelen Kur Farkları	-
Yıl İçindeki Alımlar (*)	243.080
Satış ve İtfa Yoluyla Yolu ile Elden Çıkarılanlar	(44.064)
Değer Azalışı Karşılığı (-)	-
Değerleme Etkisi	3.927
Toplam	254.120

8. İştirakler (Net)**8.2. Konsolide edilen iştiraklere ilişkin bilgiler**

Unvanı	Adres (Şehir/ Ülke)	Bankanın pay oranı farklıysa oy oranı (%)	Banka ile risk grubu pay oranı (%)
1. Kazakistan İjara Company Jsc	Kazakistan	14,31	14,31
2. Euroasian Leasing Company	Tataristan	36,71	36,71
3. Haliç Finansal Kiralama A.Ş.	Türkiye	32,00	32,00

AKTİF YATIRIM BANKASI ANONİM ŞİRKETİ**31 ARALIK 2018 TARİHİNDE SONA EREN HESAP DÖNEMİNE AİT
KONSOLİDE FİNANSAL TABLOLARA İLİŞKİN DİPNOTLAR (Birim - Bin TL)**

	Aktif toplamı	Özkaynak	Sabit varlık toplamı	Faiz gelirleri	Menkul değer gelirleri	Cari dönem kâr/zarar	Önceki dönem kâr/zarar	Gerçeğe uygun değeri
1. ⁽¹⁾	106.728	91.477	310	-	-	9.642	2.559	-
2. ⁽¹⁾	16.155	13.808	-	-	-	11	167	-
3. ⁽¹⁾	36.855	22.385	334	4.471	-	1.879	368	-

⁽¹⁾ 31 Aralık 2018 dönemine ait bağımsız denetimden geçmemiş finansal verilerdir.**İştiraklere ilişkin hareket tablosu:**

	1 Ocak - 31 Aralık 2018
Dönem Başı Değeri	20.341
Dönem İçi Hareketler	4.684
Alışlar	-
Bedelsiz Edinilen Hisse Senetleri ve Sermaye Katılımları	-
Cari Yıl Payından Alınan Kâr	1.985
Satışlar / Tasfiye Olanlar	-
Yeniden Değerleme Artışı	-
Yurt dışı İştiraklerin Net Kur Farkı	2.699
Değer Artışları / (Azalışları)	-
Dönem Sonu Değeri	25.025
Sermaye Taahhütleri	-
Dönem Sonu Sermaye Katılma Payı (%)	14,31-36,71

	1 Ocak - 31 Aralık 2017
Dönem Başı Değeri	17.725
Dönem İçi Hareketler	2.616
Alışlar	-
Bedelsiz Edinilen Hisse Senetleri ve Sermaye Katılımları	-
Cari Yıl Payından Alınan Kâr	545
Satışlar / Tasfiye Olanlar	-
Yeniden Değerleme Artışı	-
Yurt dışı İştiraklerin Net Kur Farkı	2.071
Değer Artışları / (Azalışları)	-
Dönem Sonu Değeri	20.341
Sermaye Taahhütleri	-
Dönem Sonu Sermaye Katılma Payı (%)	14,31-36,71

AKTİF YATIRIM BANKASI ANONİM ŞİRKETİ**31 ARALIK 2018 TARİHİNDE SONA EREN HESAP DÖNEMİNE AİT
KONSOLİDE FİNANSAL TABLOLARA İLİŞKİN DİPNOTLAR (Birim - Bin TL)****8.3. İştiraklere ilişkin sektör bilgileri ve bunlara ilişkin kayıtlı tutarlar**

	Cari Dönem 31 Aralık 2018
Bankalar	-
Sigorta Şirketleri	-
Factoring Şirketleri	-
Leasing Şirketleri	25.025
Finansman Şirketleri	-
Diğer Mali Bağlı Ortaklıklar	-

	Önceki Dönem 31 Aralık 2017
Bankalar	-
Sigorta Şirketleri	-
Factoring Şirketleri	-
Leasing Şirketleri	20.341
Finansman Şirketleri	-
Diğer Mali Bağlı Ortaklıklar	-

8.4. Borsaya kote edilen iştirakler

Bulunmamaktadır (31 Aralık 2017: Bulunmamaktadır).

AKTİF YATIRIM BANKASI ANONİM ŞİRKETİ**31 ARALIK 2018 TARİHİNDE SONA EREN HESAP DÖNEMİNE AİT
KONSOLİDE FİNANSAL TABLOLARA İLİŞKİN DİPNOTLAR (Birim - Bin TL)****9. Bağlı ortaklıklar****9.1. Konsolide edilmeyen bağlı ortaklıklara ilişkin bilgiler**

	Unvanı	Adres (Şehir/ Ülke)	Bankanın pay oranı-farklıysa oy oranı (%)	Banka risk grubu pay oranı (%)
1.	Epost Elektronik Perakende Otomasyon Satış Ticaret A.Ş.	İstanbul / Türkiye	99,80	100,00
2.	Sigortayeri Sigorta ve Reasürans Brokerliği A.Ş.	İstanbul / Türkiye	100,00	100,00
3.	Emlak Girişim Danışmanlığı A.Ş.	İstanbul / Türkiye	100,00	100,00
4.	Aktif Bank Sukuk Varlık Kiralama A.Ş.	İstanbul / Türkiye	100,00	100,00

	Aktif toplamı	Özkaynak	Sabit varlık toplamı	Faiz gelirleri	Menkul değer gelirleri	Cari dönem kâr/zarar	Önceki dönem kâr/zarar	Gerçeğe uygun değeri
1. ⁽¹⁾	260.386	257.525	356	-	-	644	972	-
2. ⁽¹⁾	120.914	85.929	812	8.945	-	35.043	46.485	-
3. ⁽¹⁾	692.988	86.879	484.485	1.212	-	38.475	18.024	-
4. ⁽²⁾	894.565	220	1	-	-	7	14	-

⁽¹⁾ 31 Aralık 2018 dönemine ait bağımsız denetimden geçmemiş finansal verilerdir.⁽²⁾ 30 Haziran 2018 dönemine ait finansal verilerdir.

AKTİF YATIRIM BANKASI ANONİM ŞİRKETİ**31 ARALIK 2018 TARİHİNDE SONA EREN HESAP DÖNEMİNE AİT
KONSOLİDE FİNANSAL TABLOLARA İLİŞKİN DİPNOTLAR (Birim - Bin TL)**

	1 Ocak - 31 Aralık 2018
Dönem Başı Değeri	278.320
Dönem İçi Hareketler	29.650
Alışlar	-
Bedelsiz Edinilen Hisse Senetleri ve Sermaye Katılımları	29.650
Cari Yıl Payından Alınan Kâr	-
Satışlar / Tasfiye Olanlar	-
Yeniden Değerleme Artışı	-
Değer Artışları / (Azalışları)	-
Dönem Sonu Değeri	307.970
Sermaye Taahhütleri	-
Dönem Sonu Sermaye Katılma Payı (%)	99,80-100
	1 Ocak - 31 Aralık 2017
Dönem Başı Değeri	203.800
Dönem İçi Hareketler	74.520
Alışlar	-
Bedelsiz Edinilen Hisse Senetleri ve Sermaye Katılımları	75.000
Cari Yıl Payından Alınan Kâr	-
Satışlar / Tasfiye Olanlar	(480)
Yeniden Değerleme Artışı	-
Değer Artışları / (Azalışları)	-
Dönem Sonu Değeri	278.320
Sermaye Taahhütleri	-
Dönem Sonu Sermaye Katılma Payı (%)	99,80-100

AKTİF YATIRIM BANKASI ANONİM ŞİRKETİ**31 ARALIK 2018 TARİHİNDE SONA EREN HESAP DÖNEMİNE AİT
KONSOLİDE FİNANSAL TABLOLARA İLİŞKİN DİPNOTLAR (Birim - Bin TL)****9.2. Bağlı ortaklıklara ilişkin sektör bilgileri ve bunlara ilişkin kayıtlı tutarlar**

	Cari Dönem 31 Aralık 2018
Bankalar	-
Sigorta Şirketleri	37.000
Factoring Şirketleri	-
Leasing Şirketleri	-
Finansman Şirketleri	-
Diğer Mali Bağlı Ortaklıklar	270.970
	Önceki Dönem 31 Aralık 2017
Bankalar	-
Sigorta Şirketleri	37.000
Factoring Şirketleri	-
Leasing Şirketleri	-
Finansman Şirketleri	-
Diğer Mali Bağlı Ortaklıklar	241.320

9.3. Borsaya kote edilen konsolide edilmeyen bağlı ortaklıklar

Bulunmamaktadır (31 Aralık 2017: Bulunmamaktadır).

AKTİF YATIRIM BANKASI ANONİM ŞİRKETİ**31 ARALIK 2018 TARİHİNDE SONA EREN HESAP DÖNEMİNE AİT
KONSOLİDE FİNANSAL TABLOLARA İLİŞKİN DİPNOTLAR (Birim - Bin TL)****9.4. Konsolide edilen bağlı ortaklıklara ilişkin bilgiler**

Unvanı	Adres	Bankanın pay oranı-farklıysa oy oranı (%)	Banka risk grubu pay oranı (%)
1. UPT Ödeme Hizmetleri A.Ş.	İstanbul / Türkiye	100.00	100.00
2. Mükafat Portföy Yönetimi A.Ş.	İstanbul / Türkiye	80.00	80.00
3. N Kolay Ödeme Kuruluşu A.Ş.	İstanbul / Türkiye	99.99	100.00

	Aktif toplamı	Özkaynak	Sabit varlık toplamı	Faiz gelirleri	Menkul değer gelirleri	Cari dönem kâr/zarar	Önceki dönem kâr/zarar ⁽²⁾	Gerçeğe uygun değeri
1. ⁽¹⁾	49.478	39.705	7.493	2.590	-	13.879	7.716	-
2. ⁽¹⁾	9.093	8.740	21	1.541	-	(316)	(724)	-
3. ⁽¹⁾	28.179	14.806	1.758	173	-	8.773	5.927	-

⁽¹⁾ 31 Aralık 2018 dönemine ait bağımsız denetimden geçmemiş finansal verilerdir.

1 Ocak - 31 Aralık 2018	
Dönem Başı Değeri	61.500
Dönem İçi Hareketler	-
Alışlar	-
Bedelsiz Edinilen Hisse Senetleri ve Sermaye Katılımları	-
Cari Yıl Payından Alınan Kâr	-
Satışlar / Tasfiye Olanlar	-
Yeniden Değerleme Artışı	-
Değer Artışları / (Azalışları)	-
Dönem Sonu Değeri	61.500
Sermaye Taahhütleri	-
Dönem Sonu Sermaye Katılma Payı (%)	80-100

AKTİF YATIRIM BANKASI ANONİM ŞİRKETİ**31 ARALIK 2018 TARİHİNDE SONA EREN HESAP DÖNEMİNE AİT
KONSOLİDE FİNANSAL TABLOLARA İLİŞKİN DİPNOTLAR (Birim - Bin TL)**

1 Ocak - 31 Aralık 2017	
Dönem Başı Değeri	61.500
Dönem İçi Hareketler	-
Alışlar	-
Bedelsiz Edinilen Hisse Senetleri ve Sermaye Katılımları	-
Cari Yıl Payından Alınan Kâr	-
Satışlar / Tasfiye Olanlar	-
Yeniden Değerleme Artışı	-
Değer Artışları / (Azalışları)	-
Dönem Sonu Değeri	61.500
Sermaye Taahhütleri	-
Dönem Sonu Sermaye Katılma Payı (%)	80-100

9.5. Konsolide edilen bağlı ortaklıklara ilişkin sektör bilgileri ve bunlara ilişkin kayıtlı tutarlar

Cari Dönem 31 Aralık 2018	
Bankalar	-
Sigorta Şirketleri	-
Factoring Şirketleri	-
Leasing Şirketleri	-
Finansman Şirketleri	-
Diğer Bağılı Ortaklıklar	61.500
Önceki Dönem 31 Aralık 2017	
Bankalar	-
Sigorta Şirketleri	-
Factoring Şirketleri	-
Leasing Şirketleri	-
Finansman Şirketleri	-
Diğer Bağılı Ortaklıklar	61.500

9.6. Borsaya kote edilen konsolide edilen bağlı ortaklıklar

Bulunmamaktadır (31 Aralık 2017: Bulunmamaktadır).

AKTİF YATIRIM BANKASI ANONİM ŞİRKETİ**31 ARALIK 2018 TARİHİNDE SONA EREN HESAP DÖNEMİNE AİT
KONSOLİDE FİNANSAL TABLOLARA İLİŞKİN DİPNOTLAR (Birim - Bin TL)****10. Birlikte kontrol edilen ortaklıklara ilişkin bilgiler**

Grup'un birlikte kontrol edilen ortaklığı bulunmamaktadır (31 Aralık 2017: Bulunmamaktadır).

11. Kiralama işlemlerinden alacaklara ilişkin bilgiler (Net)**11.1. Finansal kiralamaya yapılan yatırımların kalan vadelerine göre gösterimi**

Grup'un, bilanço tarihi itibarıyla finansal kiralamaya yapılan yatırımların kalan vadelerine göre gösterimi bulunmamaktadır (31 Aralık 2017: Bulunmamaktadır).

11.2. Finansal kiralamaya yapılan net yatırımlara ilişkin bilgiler

Grup'un, bilanço tarihi itibarıyla finansal kiralamaya yapılan net yatırımlara ilişkin bilgileri bulunmamaktadır (31 Aralık 2017: Bulunmamaktadır).

12. Maddi duran varlıklara (MDV) ilişkin açıklamalar

	Makine, tesis ve cihazlar	Demirbaşlar	Araçlar	Yapılmakta olan yatırımlar	Diğer MDV	Toplam
Maliyet						
1 Ocak 2017 tarihi itibarıyla	62.806	26.361	91	194.241	8.382	291.881
İktisap edilenler	1401	5.919	-	-	3.804	11.124
Elden çıkarılanlar	(50)	(5)	(32)	-	(55)	(142)
Transfer	-	-	-	-	(194)	(194)
Aktifleştirilen finansman maliyetleri	-	-	-	23.173	-	23.173
31 Aralık 2017 tarihi itibarıyla	64.157	32.275	59	217.414	11.937	325.842
Birikmiş amortisman						
1 Ocak 2017 tarihi itibarıyla	41.185	12.263	33	-	5.545	59.026
Cari yıl amortismanı	11.482	6.327	12	-	1.444	19.265
Elden çıkarılanlar	(4)	(3)	(32)	-	(55)	(94)
Transfer	-	-	-	-	(194)	(194)
31 Aralık 2017 tarihi itibarıyla	52.663	18.587	13	-	6.740	78.003

AKTİF YATIRIM BANKASI ANONİM ŞİRKETİ**31 ARALIK 2018 TARİHİNDE SONA EREN HESAP DÖNEMİNE AİT
KONSOLİDE FİNANSAL TABLOLARA İLİŞKİN DİPNOTLAR (Birim - Bin TL)**

	Makine, tesis ve cihazlar	Demirbaşlar	Araçlar	Yapılmakta olan yatırımlar	Diğer MDV	Toplam
31 Aralık 2017 tarihi itibarıyla, net	11.494	13.688	46	217.414	5.197	247.839
Maliyet						
1 Ocak 2018 tarihi itibarıyla	64.157	32.275	59	217.414	11.937	325.842
İktisap edilenler	4.807	7.718	8.177	2.134	1.729	24.565
Elden çıkarılanlar	(89)	(13)	-	(243.362)	(73)	(243.537)
Transfer	-	-	-	-	-	-
Aktifleştirilen finansman maliyetleri	-	-	-	23.814	-	23.814
31 Aralık 2018 tarihi itibarıyla	68.875	39.980	8.236	-	13.593	130.684
Birikmiş amortisman						
1 Ocak 2018 tarihi itibarıyla	52.663	18.587	13	-	6.740	78.003
Cari yıl amortismanı	7.259	6.856	148	-	1.814	16.077
Elden çıkarılanlar	(65)	(6)	-	-	-	(71)
Transfer	-	-	-	-	-	-
31 Aralık 2018 tarihi itibarıyla	59.857	25.437	161	-	8.554	94.009
31 Aralık 2018 tarihi itibarıyla, net	9.018	14.543	8.075	-	5.039	36.675

AKTİF YATIRIM BANKASI ANONİM ŞİRKETİ**31 ARALIK 2018 TARİHİNDE SONA EREN HESAP DÖNEMİNE AİT
KONSOLİDE FİNANSAL TABLOLARA İLİŞKİN DİPNOTLAR (Birim - Bin TL)****13. Maddi olmayan duran varlıklara ilişkin açıklamalar**

	Bilgisayar yazılımları	Bünyede dahili olarak oluşturulmakta olan bilgisayar yazılımları	Diğer maddi olmayan duran varlıklar	Toplam
Maliyet				
1 Ocak 2017 tarihi itibarıyla	45.970	39.899	28.546	114.415
İktisap edilenler	7.606	-	-	7.606
Elden çıkarılanlar	-	-	-	-
Transfer	194	-	-	194
Bünyede dahili olarak oluşturulmakta olanlar	-	11.021	-	11.021
31 Aralık 2017 tarihi itibarıyla	53.770	50.920	28.546	133.236
Birikmiş amortisman				
1 Ocak 2017 tarihi itibarıyla	12.051	25.550	7.046	44.647
Cari yıl amortismanı	9.278	11.632	17.317	38.227
Değer düşüşü	194	-	-	194
Elden çıkarılanlar	-	-	4.183	4.183
	-	-	-	-
31 Aralık 2017 tarihi itibarıyla	21.523	37.182	28.546	87.251
31 Aralık 2017 tarihi itibarıyla, net	32.247	13.738	-	45.985
Maliyet				
1 Ocak 2018 tarihi itibarıyla	53.770	50.920	28.546	133.236
İktisap edilenler	755	-	-	755
Elden çıkarılanlar	-	-	-	-
Transfer	-	-	-	-
Bünyede dahili olarak oluşturulmakta olanlar	-	27.074	-	27.074
31 Aralık 2018 tarihi itibarıyla	54.525	77.994	28.546	161.065
Birikmiş amortisman				
1 Ocak 2018 tarihi itibarıyla	21.523	37.182	28.546	87.251
Cari yıl itfa payları	3.353	4.164	-	7.517
Transfer	-	-	-	-
Değer düşüşü	-	-	-	-
Elden çıkarılanlar	-	-	-	-
31 Aralık 2018 tarihi itibarıyla	24.876	41.346	28.546	94.768
31 Aralık 2018 tarihi itibarıyla, net	29.649	36.648	-	66.297

AKTİF YATIRIM BANKASI ANONİM ŞİRKETİ**31 ARALIK 2018 TARİHİNDE SONA EREN HESAP DÖNEMİNE AİT
KONSOLİDE FİNANSAL TABLOLARA İLİŞKİN DİPNOTLAR (Birim - Bin TL)****14. Yatırım amaçlı gayrimenkullere ilişkin açıklamalar**

Grup'un, 31 Aralık 2018 ve 31 Aralık 2017 tarihleri itibarıyla yatırım amaçlı gayrimenkulleri bulunmamaktadır.

15. Vergi varlığına ilişkin açıklamalar**15.1. Cari vergi varlığına ilişkin açıklamalar**

31 Aralık 2018 itibarıyla Grup'un cari vergi varlığı bulunmamaktadır (31 Aralık 2017: Bulunmamaktadır).

15.2. İndirilebilir geçici farklar, mali zarar ve vergi indirim ve istisnaları itibarıyla bilançoya yansıtılan ertelenmiş vergi varlığı tutarı

Grup uygulanan muhasebe politikaları ve değerlendirme esasları ile vergi mevzuatı arasında zamanlama farklarından doğan farklar üzerinden ertelenmiş vergi varlığı veya yükümlülüğü hesaplayarak ekteki finansal tablolarına yansıtılmıştır.

Grup, 28.365 TL ertelenmiş vergi varlığı hesaplamış ve ekteki finansal tablolara yansıtılmıştır (31 Aralık 2017: 3.238 TL ertelenmiş vergi varlığı).

	31 Aralık 2018	
	Birikmiş geçici farklar	Ertelenmiş vergi varlığı/ (borcu)
Peşin tahsil edilen komisyonlar	12.690	2.792
Çalışan hakları karşılığı	8.664	1.904
Gerçeğe uygun değer farkı diğer kapsamlı gelire yansıtılan finansal varlıklar	1.775	391
Maddi ve maddi olmayan duran varlık amortisman farkı	27.559	6.064
TFRS 9 karşılığı	42.323	8.465
Peşin ödenmiş giderler	(18.825)	(4.142)
Diğer	58.773	12.891
Ertelenmiş (vergi yükümlülüğü) / varlığı, net		28.365
	31 Aralık 2017	
	Birikmiş geçici farklar	Ertelenmiş vergi varlığı/ (borcu)
Peşin tahsil edilen komisyonlar	19.215	3.843
Çalışan hakları karşılığı	8.601	1.720
Satılmaya hazır finansal varlıklar	(4.283)	(857)
Maddi ve maddi olmayan duran varlık amortisman farkı	25.290	5.058
Aktifleştirilen finansman maliyetleri	(69.309)	(13.862)
Peşin ödenmiş giderler	(4.305)	(861)
Diğer	40.985	8.197
Ertelenmiş (vergi yükümlülüğü) / varlığı, net		3.238

AKTİF YATIRIM BANKASI ANONİM ŞİRKETİ

31 ARALIK 2018 TARİHİNDE SONA EREN HESAP DÖNEMİNE AİT KONSOLİDE FİNANSAL TABLOLARA İLİŞKİN DİPNOTLAR (Birim - Bin TL)

16. Satış amaçlı elde tutulan ve durdurulan faaliyetlere ilişkin duran varlıklar hakkında açıklamalar

Ana Ortaklık Banka'nın 31 Aralık 2018 itibarıyla satış amaçlı 71.999 TL tutarında duran varlığı bulunmaktadır (31 Aralık 2017: 71.067 TL).

17. Diğer aktiflere ilişkin bilgiler

17.1. Bilançonun diğer aktifler kalemi, nazım hesaplarda yer alan taahhütler hariç bilanço toplamının %10'unu aşiyor ise bunların en az %20'sini oluşturan alt hesapların isim ve tutarları

Ana Ortaklık Banka ile Türkiye Futbol Federasyonu ("TFF") arasında 27 Ağustos 2013 tarihli Spor Kulüplerinin kullanımında olan spor alanlarındaki lig müsabakalarına giriş için kullanılacak olan E-Bilet Sistemi'ne ilişkin on yıl süreli Genel Sözleşme imzalanmıştır. Bilanço tarihi itibarıyla TFF'nin E-Bilet Sistemi'ne ilişkin olarak stadyumlarda yapmış olduğu kabuller neticesinde Banka TFF'ye toplam 159.423 TL ödemiş, bu tutarın 52.309 TL'si giderleşmiş, kalan 107.114 TL ise sistemin kullanımda olacağı gelecek yıllarda giderleştirilmek üzere diğer aktiflerde muhasebeleştirilmiştir (31 Aralık 2017: 157.332 TL ödemiş, bu tutarın 33.191 TL'si giderleşmiş, kalan 124.141 TL ise sistemin kullanımda olacağı gelecek yıllarda giderleştirilmek üzere diğer aktiflerde muhasebeleştirilmiştir).

II. BİLANÇONUN PASİF HESAPLARINA İLİŞKİN AÇIKLAMA VE DİPNOTLAR

Grup tarafından düzenlenen konsolide bilançonun pasif hesaplarına ilişkin açıklama ve dipnotlar aşağıda verilmektedir.

1. Mevduata ilişkin bilgiler

Ana Ortaklık Banka mevduat kabulüne yetkili değildir.

2. Türev finansal yükümlülükler

2.1. Türev finansal yükümlülüklerin gerçeğe uygun değer farkı kar zarara yansıtılan kısmına ilişkin negatif farklar tablosu

	31 Aralık 2018	
	TP	YP
Vadeli işlemler	26.319	7.182
Swap işlemleri	9.694	1.672
Futures işlemleri	-	-
Opsiyonlar	1.237	110
Diğer	-	-
Toplam	37.250	8.964

AKTİF YATIRIM BANKASI ANONİM ŞİRKETİ

31 ARALIK 2018 TARİHİNDE SONA EREN HESAP DÖNEMİNE AİT KONSOLİDE FİNANSAL TABLOLARA İLİŞKİN DİPNOTLAR (Birim - Bin TL)

	31 Aralık 2017	
	TP	YP
Vadeli işlemler	1.661	51
Swap işlemleri	4.747	2.528
Futures işlemleri	-	-
Opsiyonlar	-	-
Diğer	-	-
Toplam	6.408	2.579

3. Bankalar ve diğer mali kuruluşlara ilişkin bilgiler

3.1. Bankalar ve diğer mali kuruluşlara ilişkin bilgiler

	31 Aralık 2018	
	TP	YP
T.C. Merkez Bankası kredileri	-	-
Yurtiçi banka ve kuruluşlardan	250.325	113.204
Yurtdışı banka, kuruluş ve fonlardan	83.964	3.074.059
Toplam	334.289	3.187.263

	31 Aralık 2017	
	TP	YP
T.C. Merkez Bankası kredileri	-	-
Yurtiçi banka ve kuruluşlardan	349.405	321.645
Yurtdışı banka, kuruluş ve fonlardan	22.741	3.080.517
Toplam	372.146	3.402.162

AKTİF YATIRIM BANKASI ANONİM ŞİRKETİ**31 ARALIK 2018 TARİHİNDE SONA EREN HESAP DÖNEMİNE AİT
KONSOLİDE FİNANSAL TABLOLARA İLİŞKİN DİPNOTLAR (Birim - Bin TL)****3.2. Alınan kredilerin vade ayırımına göre gösterilmesi**

	31 Aralık 2018	
	TP	YP
Kısa vadeli	334.289	2.604.533
Orta ve uzun vadeli	-	582.730
Toplam	334.289	3187.263

	31 Aralık 2017	
	TP	YP
Kısa vadeli	351.097	2.713.746
Orta ve uzun vadeli	21.049	688.416
Toplam	372.146	3402.162

3.3. İhraç edilen menkul kıymetlere ilişkin bilgiler

	31 Aralık 2018	
	TP	YP
İhraç edilen menkul kıymetler	3.915.422	462.404
Toplam	3.915.422	462.404

	31 Aralık 2017	
	TP	YP
İhraç edilen menkul kıymetler	2.320.806	462.205
Toplam	2.320.806	462.205

AKTİF YATIRIM BANKASI ANONİM ŞİRKETİ**31 ARALIK 2018 TARİHİNDE SONA EREN HESAP DÖNEMİNE AİT
KONSOLİDE FİNANSAL TABLOLARA İLİŞKİN DİPNOTLAR (Birim - Bin TL)**

	31 Aralık 2018
İhraç edilen menkul kıymetler nominal değeri	5.156.523
İhraç edilen menkul kıymetler değerlendirme farkları	(778.697)
İhraç edilen menkul kıymetler, net	4.377.826

	31 Aralık 2017
İhraç edilen menkul kıymetler nominal değeri	3.066.572
İhraç edilen menkul kıymetler değerlendirme farkları	(283.561)
İhraç edilen menkul kıymetler, net	2.783.011

3.4 Bankanın yükümlülüklerinin yoğunlaştığı alanlara ilişkin ilave açıklamalar

Ana Ortaklık Banka, mevduat kabulüne yetkili olmadığından, normal bankacılık faaliyetleri kapsamında kendisini fonlamayı alınan krediler ve ihraç edilen menkul kıymetler ile sağlamaktadır. Banka'nın diğer fon kaynaklarını repo işlemlerinden sağlanan fonlar ve müstakriz fonları oluşturmaktadır.

4. Bilançonun diğer yabancı kaynaklar kalemi, bilanço dışı taahhütler hariç bilanço toplamının %10'unu aşıyorsa, bunların en az %20'sini oluşturan alt hesapların isim ve tutarları

Diğer yabancı kaynaklar kalemi bilanço toplamının %10'unu aşmamaktadır (31 Aralık 2017: Aşmamaktadır).

5. Kiralama işlemlerinden borçlara ilişkin bilgiler (Net)

	31 Aralık 2018	
	Brüt	Net
1 yıldan az	-	-
1-4 yıl arası	-	-
4 yıldan fazla	-	-
Toplam	-	-

	31 Aralık 2017	
	Brüt	Net
1 yıldan az	4.029	3.702
1-4 yıl arası	-	-
4 yıldan fazla	-	-
Toplam	4.029	3.702

AKTİF YATIRIM BANKASI ANONİM ŞİRKETİ

31 ARALIK 2018 TARİHİNDE SONA EREN HESAP DÖNEMİNE AİT KONSOLİDE FİNANSAL TABLOLARA İLİŞKİN DİPNOTLAR (Birim - Bin TL)

Faaliyet kiralaması

Ana Ortaklık Banka bazı şubeleri ve genel müdürlük binası için faaliyet kiralaması sözleşmeleri yapmaktadır. Peşin olarak yapılan kira ödemeleri "Diğer Aktifler" hesabında peşin ödenmiş giderlerde muhasebeleştirilmektedir. Banka'nın faaliyet kiralaması sözleşmelerinden doğan yükümlülüğü yoktur.

6. Riskten korunma amaçlı türev finansal borçlara ilişkin bilgiler

Bilanço tarihi itibarıyla Grup'un riskten korunma amaçlı türev finansal araçları bulunmamaktadır (31 Aralık 2017: Bulunmamaktadır).

7. Karşılıklara ilişkin açıklamalar

7.1. Dövizde endeksli krediler ve finansal kiralama alacakları anapara kur azalış karşılıkları

Bilanço tarihi itibarıyla dövizde endeksli krediler anapara kur azalış karşılığı bulunmamakta olup, söz konusu tutar mali tablolarda dövizde endeksli kredilerin bakiyesi ile netleştirilmiştir (31 Aralık 2017: 1426 TL).

7.2 Çalışan hakları karşılığı

Bilanço tarihi itibarıyla çalışan hakları karşılığı 59.672 TL'dir (31 Aralık 2017: 47.786 TL). Yürürlükteki kanunlara göre, Banka, emeklilik dolayısıyla veya istifa ve İş Kanunu'nda belirtilen davranışlar dışındaki sebeplerle istihdamı sona eren çalışanlara belirli bir toplu ödeme yapmakla yükümlüdür. Söz konusu ödeme tutarları bilanço tarihi itibarıyla geçerli olan kıdem tazminat tavanı esas alınarak hesaplanır. Kıdem tazminatı karşılığı, tüm çalışanların emeklilikleri dolayısıyla ileride doğacak yükümlülük tutarlarının bugünkü net değerine göre hesaplanmış ve ilişikteki finansal tablolara yansıtılmıştır.

	31 Aralık 2018	31 Aralık 2017
İskonto oranı	%14,50	%11,50
Enflasyon oranı	%9,50	%8,30

Bu yükümlülük çalışılan her yıl için, 31 Aralık 2018 tarihi itibarıyla azami 5.434,42 TL (tam TL tutar) (31 Aralık 2017: 4.732,48 TL (tam TL tutar)) olmak üzere, 30 günlük toplam brüt ücret ve diğer haklar esas alınarak hesaplanmaktadır. Toplam yükümlülük hesaplanırken kullanılan temel varsayım hizmet sağlanan her yıl için azami yükümlülüğün enflasyon oranında her altı ayda bir artması olarak kabul edilmiştir. Yükümlülük herhangi bir fon hesabında tahsis edilmemiş olup buna bağlı bir zorunluluk yoktur.

AKTİF YATIRIM BANKASI ANONİM ŞİRKETİ

31 ARALIK 2018 TARİHİNDE SONA EREN HESAP DÖNEMİNE AİT KONSOLİDE FİNANSAL TABLOLARA İLİŞKİN DİPNOTLAR (Birim - Bin TL)

Kıdem tazminatı karşılığının bilançodaki hareketleri aşağıdaki gibidir:

	1 Ocak – 31 Aralık 2018	1 Ocak – 31 Aralık 2017
Önceki dönem sonu bakiyesi	5.851	3.920
Yıl içinde ayrılan karşılık	2.692	1.482
Yıl içinde ödenen	(1.387)	(687)
Çalışanlara sağlanan faydalardaki aktüeryal kazançlar/(kayıplar)	(1.576)	1.136
Dönem sonu bakiyesi	5.580	5.851

7.3. Diğer karşılıklara ilişkin bilgiler

	31 Aralık 2018
Muhtemel riskler için ayrılan serbest karşılıklar	133.000
Devam eden dava karşılığı	9.571
Gayrinakdi kredilerin 1. ve 2. aşama beklenen zarar karşılığı	2.408
Gayrinakdi kredilerin 3. aşama beklenen zarar karşılığı	-
Toplam	144.979

	31 Aralık 2017
Muhtemel riskler için ayrılan serbest karşılıklar	170.000
Devam eden dava karşılığı ve diğer karşılıklar	7.364
Diğer	1
Toplam	177.365

8. Vergi borcuna ilişkin açıklamalar

8.1. Vergi karşılığına ilişkin bilgiler

Grup'un 31 Aralık 2018 tarihi itibarıyla kurumlar vergisinden dönem içinde ödenen geçici vergiler düşüldükten sonra kalan vergi borcu 21,333 TL'dir (31 Aralık 2017: 4,479 TL).

AKTİF YATIRIM BANKASI ANONİM ŞİRKETİ**31 ARALIK 2018 TARİHİNDE SONA EREN HESAP DÖNEMİNE AİT
KONSOLİDE FİNANSAL TABLOLARA İLİŞKİN DİPNOTLAR (Birim - Bin TL)****8.2 Ödenecek vergilere ilişkin bilgiler**

	31 Aralık 2018
Ödenecek kurumlar vergisi	21.333
Menkul sermaye iradı vergisi	8.578
Gayrimenkul sermaye iradı vergisi	-
BSMV	11.955
Kambiyo muameleleri vergisi	-
Ödenecek katma değer vergisi	4.287
Diğer	2.573
Toplam	48.726

	31 Aralık 2017
Ödenecek kurumlar vergisi	4.479
Menkul sermaye iradı vergisi	4.669
Gayrimenkul sermaye iradı vergisi	-
BSMV	10.245
Kambiyo muameleleri vergisi	-
Ödenecek katma değer vergisi	628
Diğer	2.432
Toplam	22.453

8.3. Primlere ilişkin bilgiler

	31 Aralık 2018
Sosyal sigorta primleri – personel	821
Sosyal sigorta primleri – işveren	1.192
Banka sosyal yardım sandığı primleri – personel	-
Banka sosyal yardım sandığı primleri – işveren	-
Emekli sandığı aidatı ve karşılıkları – personel	-
Emekli sandığı aidatı ve karşılıkları – işveren	-
İşsizlik sigortası – personel	61
İşsizlik sigortası – işveren	147
Diğer	30
Toplam	2.251

AKTİF YATIRIM BANKASI ANONİM ŞİRKETİ**31 ARALIK 2018 TARİHİNDE SONA EREN HESAP DÖNEMİNE AİT
KONSOLİDE FİNANSAL TABLOLARA İLİŞKİN DİPNOTLAR (Birim - Bin TL)**

	31 Aralık 2017
Sosyal sigorta primleri – personel	741
Sosyal sigorta primleri – işveren	1.065
Banka sosyal yardım sandığı primleri – personel	-
Banka sosyal yardım sandığı primleri – işveren	-
Emekli sandığı aidatı ve karşılıkları – personel	-
Emekli sandığı aidatı ve karşılıkları – işveren	-
İşsizlik sigortası – personel	54
İşsizlik sigortası – işveren	132
Diğer	25
Toplam	2.017

8.4. Ertelenmiş vergi borcuna ilişkin açıklamalar**8.4.1. İndirilebilir geçici farklar, mali zarar ve vergi indirim ve istisnaları itibarıyla bilançoya yansıtılan ertelenmiş vergi borcu tutarı**

Grup uygulanan muhasebe politikaları ve değerlendirme esasları ile vergi mevzuatı arasında zamanlama farklarından doğan farklar üzerinden ertelenmiş vergi varlığı veya yükümlülüğü hesaplayarak ekteki finansal tablolarına yansıtılmıştır.

Grup, 28.365 TL ertelenmiş vergi varlığı hesaplamış ve ekteki finansal tablolara yansıtılmıştır (31 Aralık 2017: 3.238 TL ertelenmiş vergi varlığı).

9. Satış amaçlı elde tutulan ve durdurulan faaliyetlere ilişkin duran varlık borçları hakkında bilgiler

Bulunmamaktadır (31 Aralık 2017: Bulunmamaktadır).

10. Sermaye benzeri kredilere ilişkin bilgiler

Bulunmamaktadır (31 Aralık 2017: Bulunmamaktadır).

11. Özkaynaklara ilişkin bilgiler**11.1. Ödenmiş sermayenin gösterimi**

	31 Aralık 2018
Hisse senedi karşılığı	1.193.585
İmtiyazlı hisse senedi karşılığı	-
Toplam	1.193.585
	31 Aralık 2017
Hisse senedi karşılığı	1.033.585
İmtiyazlı hisse senedi karşılığı	-

AKTİF YATIRIM BANKASI ANONİM ŞİRKETİ

31 ARALIK 2018 TARİHİNDE SONA EREN HESAP DÖNEMİNE AİT KONSOLİDE FİNANSAL TABLOLARA İLİŞKİN DİPNOTLAR (Birim - Bin TL)

11.2. Ödenmiş sermaye tutarı, bankada kayıtlı sermaye sisteminin uygulanıp uygulanmadığı hususunun açıklanması ve bu sistem uygulanıyor ise kayıtlı sermaye tavanı

Banka'da kayıtlı sermaye sistemi uygulanmamaktadır (31 Aralık 2017: Bulunmamaktadır).

11.3. Cari dönem içinde yapılan sermaye artırımları ve kaynakları ile arttırılan sermaye payına ilişkin diğer bilgiler

13 Aralık 2018 tarihinde yapılan genel kurul toplantısı ile Ana ortaklık Banka'nın 1.033.585 TL olan ödenmiş sermayesi 147.000 TL iç kaynaklardan artırım sureti ile ve 13.000 TL ise nakdi artırım sureti ile toplamda 160.000 TL tutarında artırılarak 1.193.585 TL'ye ulaşmıştır (31 Aralık 2017: 24 Mart 2017 tarihinde yapılan olağan genel kurul toplantısı ile Ana ortaklık Banka'nın 933.585 TL olan ödenmiş sermayesi iç kaynaklardan artırım sureti ile 100.000 TL tutarında artırılarak 1.033.585 TL'ye ulaşmıştır).

11.4. Cari dönem içinde sermaye yedeklerinden sermayeye ilave edilen kısma ilişkin bilgiler

Bulunmamaktadır (31 Aralık 2017: Bulunmamaktadır).

11.5. Son mali yılın ve onu takip eden ara dönemin sonuna kadar olan sermaye taahhütleri, bu taahhütlerin genel amacı ve bu taahhütler için gerekli tahmini kaynaklar

Sermaye taahhüdü bulunmamaktadır (31 Aralık 2017: Bulunmamaktadır).

11.6. Grup'un gelirleri, kârlılığı ve likiditesine ilişkin geçmiş dönem göstergeleri ile bu göstergelerdeki belirsizlikler dikkate alınarak yapılacak öngörülerin, Banka'nın özkaynakları üzerindeki tahmini etkileri

Sermaye taahhüdü bulunmamaktadır (31 Aralık 2017: Bulunmamaktadır).

11.7. Sermayeyi temsil eden hisse senetlerine tanınan imtiyazlara ilişkin özet bilgiler

Grup'un sermayeyi temsil eden hisse senetlerine tanınan imtiyazı bulunmamaktadır (31 Aralık 2017: Bulunmamaktadır).

11.8. Menkul değerler değer artış fonuna ilişkin açıklamalar

	31 Aralık 2018	
	TP	YP
İştirakler, bağlı ortaklıklar ve birlikte kontrol edilen ortaklıklardan	-	-
Değerleme farkı	(46.657)	3.446
Kur farkı	-	-
Toplam	(46.657)	3.446

AKTİF YATIRIM BANKASI ANONİM ŞİRKETİ

31 ARALIK 2018 TARİHİNDE SONA EREN HESAP DÖNEMİNE AİT KONSOLİDE FİNANSAL TABLOLARA İLİŞKİN DİPNOTLAR (Birim - Bin TL)

	31 Aralık 2017	
	TP	YP
İştirakler, bağlı ortaklıklar ve birlikte kontrol edilen ortaklıklardan	-	-
Değerleme farkı	(27.793)	9.414
Kur farkı	-	-
Toplam	(27.793)	9.414

III. KONSOLİDE NAZIM HESAPLARA İLİŞKİN AÇIKLAMA VE DİPNOTLAR

Grup tarafından düzenlenen konsolide nazım hesaplara ilişkin açıklama ve dipnotlar aşağıda verilmektedir.

1. Nazım hesaplarda yer alan yükümlülüklerle ilişkin açıklama

1.1. Gayri kabili rücu nitelikteki kredi taahhütlerinin türü ve miktarı

Cayılamaz taahhütler

	31 Aralık 2018
Kredi kartları harcama limiti taahhütleri	303.057
Vadeli aktif değer alım taahhütleri	247.153
Çekler için ödeme taahhütleri	2.037
Diğer cayılamaz taahhütler	203.355
Toplam	755.602

	31 Aralık 2017
Kredi kartları harcama limiti taahhütleri	242.493
Vadeli aktif değer alım taahhütleri	152.299
Çekler için ödeme taahhütleri	1.718
Diğer cayılamaz taahhütler	410.207
Toplam	806.717

1.2. Garantiler, banka aval ve kabulleri ve mali garanti yerine geçen teminatlar ve diğer akreditifler dahil gayrinakdi krediler

Bilanço tarihi itibarıyla Ana Ortaklık Banka'nın açmış olduğu banka kabulleri bulunmamakta olup (31 Aralık 2017: Bulunmamaktadır), diğer garantiler 166.740 TL (31 Aralık 2017: 20.600 TL), akreditifler toplamı ise 58.122 TL'dir (31 Aralık 2017: 136.693 TL).

1.3. Kesin teminatlar, geçici teminatlar, kefaletler ve benzeri işlemler

Bilanço tarihi itibarıyla Ana Ortaklık Banka'nın vermiş olduğu teminat mektupları toplamı 1,005,118 TL'dir (31 Aralık 2017: 1.148.239 TL). Bu tutarın 19.167 TL'si geçici teminat mektuplarından (31 Aralık 2017: 40.634 TL), 657.706 TL'si kesin teminat mektuplarından (31 Aralık 2017: 822.266 TL), 13.077 TL'si gümrük teminat mektuplarından (31 Aralık 2017: 12.648 TL), 955 TL'si avans teminat mektuplarından (31 Aralık 2017: 22.318 TL) ve 314.213 TL'si nakit kredilerin teminatı olarak verilen teminat mektuplarından (31 Aralık 2017: 250.373 TL) oluşmaktadır.

AKTİF YATIRIM BANKASI ANONİM ŞİRKETİ**31 ARALIK 2018 TARİHİNDE SONA EREN HESAP DÖNEMİNE AİT
KONSOLİDE FİNANSAL TABLOLARA İLİŞKİN DİPNOTLAR (Birim - Bin TL)****1.4. Gayrinakdi kredilere ilişkin bilgiler****1.4.1. Gayrinakdi kredilerin toplam tutarı**

	31 Aralık 2018
Nakit kredi teminine yönelik olarak açılan gayrinakdi krediler	314.212
Bir yıl veya daha az süreli asıl vadeli	16.953
Bir yıldan daha uzun süreli asıl vadeli	297.259
Diğer gayrinakdi krediler	915.768
Toplam	1.229.980

	31 Aralık 2017
Nakit kredi teminine yönelik olarak açılan gayrinakdi krediler	250.373
Bir yıl veya daha az süreli asıl vadeli	41.062
Bir yıldan daha uzun süreli asıl vadeli	209.311
Diğer gayrinakdi krediler	1.055.159
Toplam	1.305.532

1.4.2. Gayrinakdi krediler hesabı içinde sektör bazında risk yoğunlaşması hakkında bilgi

	31 Aralık 2018			
	TP	(%)	YP	(%)
Tarım	389	-	-	-
Çiftçilik ve hayvancılık	389	-	-	-
Ormancılık	-	-	-	-
Balıkçılık	-	-	-	-
Sanayi	73.844	15	172.975	24
Madencilik ve taşocakçılığı	835	-	-	-
İmalat sanayi	6.694	2	37.314	6
Elektrik, gaz, su	66.315	13	135.661	18
İnşaat	67.781	14	14.373	2
Hizmetler	352.900	71	547.532	74
Toptan ve perakende ticaret	140.489	28	81.825	11
Otel ve lokanta hizmetleri	106	-	211	-
Ulaştırma ve haberleşme	2.199	-	95.572	13
Mali kuruluşlar	121.477	25	66.656	9
Gayrimenkul ve kiralama hizm.	47.536	10	300.624	41
Serbest meslek hizmetleri	36.302	7	-	-
Eğitim hizmetleri	4.317	1	2.644	-
Sağlık ve sosyal hizmetler	474	-	-	-
Diğer	151	-	35	-
Toplam	495.065	100	734.915	100

AKTİF YATIRIM BANKASI ANONİM ŞİRKETİ**31 ARALIK 2018 TARİHİNDE SONA EREN HESAP DÖNEMİNE AİT
KONSOLİDE FİNANSAL TABLOLARA İLİŞKİN DİPNOTLAR (Birim - Bin TL)**

	31 Aralık 2017			
	TP	(%)	YP	(%)
Tarım	2.953	-	-	-
Çiftçilik ve hayvancılık	2.953	-	-	-
Ormancılık	-	-	-	-
Balıkçılık	-	-	-	-
Sanayi	66.987	11	174.213	26
Madencilik ve taşocakçılığı	835	-	-	-
İmalat sanayi	7.335	1	55.677	8
Elektrik, gaz, su	58.817	10	118.536	18
İnşaat	238.082	38	18.951	3
Hizmetler	314.673	50	485.314	71
Toptan ve perakende ticaret	59.531	10	50.732	7
Otel ve lokanta hizmetleri	124	-	48	-
Ulaştırma ve haberleşme	5.474	1	57.691	9
Mali kuruluşlar	108.413	17	131.578	19
Gayrimenkul ve kiralama hizm.	103.142	16	243.190	36
Serbest meslek hizmetleri	37.746	6	189	-
Eğitim hizmetleri	-	-	1.886	-
Sağlık ve sosyal hizmetler	243	-	-	-
Diğer	4.359	1	-	-
Toplam	627.054	100	678.478	100

1.4.3. I ve II'nci grupta sınıflandırılan gayrinakdi kredilere ilişkin bilgiler

	I'inci Grup		II'inci Grup	
	TP	YP	TP	YP
Gayrinakdi krediler				
Teminat mektupları	349.526	638.123	17.469	-
Aval ve kabul kredileri	-	-	-	-
Akreditifler	-	58.122	-	-
Ciroolar	-	-	-	-
Menkul kıymet ihracatında satın alma garantilerimizden	-	-	-	-
Factoring garantilerinden	-	-	-	-
Diğer garanti ve kefaletler	128.070	-	-	38.670
Toplam	477.596	696.245	17.469	38.670

AKTİF YATIRIM BANKASI ANONİM ŞİRKETİ**31 ARALIK 2018 TARİHİNDE SONA EREN HESAP DÖNEMİNE AİT
KONSOLİDE FİNANSAL TABLOLARA İLİŞKİN DİPNOTLAR (Birim - Bin TL)****2. Türev işlemlere ilişkin açıklamalar**

	31 Aralık 2018
Riskten korunma amaçlı türev finansal araçlar	-
A. Toplam riskten korunma amaçlı türev işlemler	-
Gerçeğe uygun değer riskinden korunma amaçlı işlemler	-
Nakit akış riskinden korunma amaçlı işlemler	-
Yurtdışındaki net yatırım riskinden korunma amaçlı işlemler	-
Alım satım amaçlı türev işlemler	
Döviz ile ilgili türev işlemler (I)⁽¹⁾	4.582.891
Vadeli döviz alım işlemleri	568.014
Vadeli döviz satım işlemleri	570.724
Swap para alım işlemleri	1.361.677
Swap para satım işlemleri	1.362.936
Para alım opsiyonları	359.229
Para satım opsiyonları	360.311
Futures para alım işlemleri	-
Futures para satım işlemleri	-
Faiz ile ilgili türev işlemler (II)	-
Swap faiz alım işlemleri	-
Swap faiz satım işlemleri	-
Faiz alım opsiyonları	-
Faiz satım opsiyonları	-
Menkul değerler alım opsiyonları	-
Menkul değerler satım opsiyonları	-
Futures faiz alım işlemleri	-
Futures faiz satım işlemleri	-
Diğer alım satım amaçlı türev işlemler (III)	-
B. Toplam alım satım amaçlı türev işlemler (I+II+III)	4.582.891
Türev işlemler toplamı (A+B)	4.582.891

⁽¹⁾ Vadeli aktif değer alım-satım taahhütleri dahil edilmiştir.**AKTİF YATIRIM BANKASI ANONİM ŞİRKETİ****31 ARALIK 2018 TARİHİNDE SONA EREN HESAP DÖNEMİNE AİT
KONSOLİDE FİNANSAL TABLOLARA İLİŞKİN DİPNOTLAR (Birim - Bin TL)**

	31 Aralık 2017
Riskten korunma amaçlı türev finansal araçlar	-
A. Toplam riskten korunma amaçlı türev işlemler	-
Gerçeğe uygun değer riskinden korunma amaçlı işlemler	-
Nakit akış riskinden korunma amaçlı işlemler	-
Yurtdışındaki net yatırım riskinden korunma amaçlı işlemler	-
Alım satım amaçlı türev işlemler	
Döviz ile ilgili türev işlemler (I)⁽¹⁾	4.059.344
Vadeli döviz alım işlemleri	238.929
Vadeli döviz satım işlemleri	238.992
Swap para alım işlemleri	1.069.644
Swap para satım işlemleri	1.073.658
Para alım opsiyonları	719.048
Para satım opsiyonları	719.073
Futures para alım işlemleri	-
Futures para satım işlemleri	-
Faiz ile ilgili türev işlemler (II)	-
Swap faiz alım işlemleri	-
Swap faiz satım işlemleri	-
Faiz alım opsiyonları	-
Faiz satım opsiyonları	-
Menkul değerler alım opsiyonları	-
Menkul değerler satım opsiyonları	-
Futures faiz alım işlemleri	-
Futures faiz satım işlemleri	-
Diğer alım satım amaçlı türev işlemler (III)	-
B. Toplam alım satım amaçlı türev işlemler (I+II+III)	4.059.344
Türev işlemler toplamı (A+B)	4.059.344

⁽¹⁾ Vadeli aktif değer alım-satım taahhütleri dahil edilmiştir.

AKTİF YATIRIM BANKASI ANONİM ŞİRKETİ**31 ARALIK 2018 TARİHİNDE SONA EREN HESAP DÖNEMİNE AİT
KONSOLİDE FİNANSAL TABLOLARA İLİŞKİN DİPNOTLAR (Birim - Bin TL)**

31 Aralık 2018	1 aya kadar	1-3 ay	3-12 ay	1-5 yıl	5 yıl ve üzeri	Toplam
Riskten korunma amaçlı türev finansal araçlar	-	-	-	-	-	-
A. Toplam riskten korunma amaçlı türev işlemler	-	-	-	-	-	-
Gerçeğe uygun değer riskinden korunma amaçlı işlemler	-	-	-	-	-	-
Nakit akış riskinden korunma amaçlı işlemler	-	-	-	-	-	-
Yurtdışındaki net yatırım riskinden korunma amaçlı işlemler	-	-	-	-	-	-
Alım satım amaçlı türev işlemler	-	-	-	-	-	-
Döviz ile ilgili türev işlemler (I)	1.709.265	503.771	1.497.177	872.678	-	4.582.891
Vadeli döviz alım işlemleri	124.040	9.573	434.401	-	-	568.014
Vadeli döviz satım işlemleri	124.180	9.610	436.934	-	-	570.724
Swap para alım işlemleri	632.265	54.263	238.811	436.338	-	1.361.677
Swap para satım işlemleri	638.849	54.569	238.865	430.653	-	1.362.936
Para alım opsiyonları	94.965	187.876	73.869	2.519	-	359.229
Para satım opsiyonları	94.966	187.880	74.297	3.168	-	360.311
Futures para alım işlemleri	-	-	-	-	-	-
Futures para satım işlemleri	-	-	-	-	-	-
Faiz ile ilgili türev işlemler (II)	-	-	-	-	-	-
Swap faiz alım işlemleri	-	-	-	-	-	-
Swap faiz satım işlemleri	-	-	-	-	-	-
Faiz alım opsiyonları	-	-	-	-	-	-
Faiz satım opsiyonları	-	-	-	-	-	-
Menkul değerler alım opsiyonları	-	-	-	-	-	-
Menkul değerler satım opsiyonları	-	-	-	-	-	-
Futures faiz alım işlemleri	-	-	-	-	-	-
Futures faiz satım işlemleri	-	-	-	-	-	-
Diğer alım-satım amaçlı türev işlemler (III)	-	-	-	-	-	-
B. Toplam alım satım amaçlı türev işlemler (I+II+III)	1.709.265	503.771	1.497.177	872.678	-	4.582.891
Türev işlemler toplamı (A+B)	1.709.265	503.771	1.497.177	872.678	-	4.582.891

AKTİF YATIRIM BANKASI ANONİM ŞİRKETİ**31 ARALIK 2018 TARİHİNDE SONA EREN HESAP DÖNEMİNE AİT
KONSOLİDE FİNANSAL TABLOLARA İLİŞKİN DİPNOTLAR (Birim - Bin TL)**

31 Aralık 2017	1 aya kadar	1-3 ay	3-12 ay	1-5 yıl	5 yıl ve üzeri	Toplam
Riskten korunma amaçlı türev finansal araçlar	-	-	-	-	-	-
A. Toplam riskten korunma amaçlı türev işlemler	-	-	-	-	-	-
Gerçeğe uygun değer riskinden korunma amaçlı işlemler	-	-	-	-	-	-
Nakit akış riskinden korunma amaçlı işlemler	-	-	-	-	-	-
Yurtdışındaki net yatırım riskinden korunma amaçlı işlemler	-	-	-	-	-	-
Alım satım amaçlı türev işlemler	-	-	-	-	-	-
Döviz ile ilgili türev işlemler (I)	1.193.861	1.586.221	1.279.262	-	-	4.059.344
Vadeli döviz alım işlemleri	150.562	3.608	84.759	-	-	238.929
Vadeli döviz satım işlemleri	150.714	3.609	84.669	-	-	238.992
Swap para alım işlemleri	410.835	339.971	318.838	-	-	1.069.644
Swap para satım işlemleri	412.663	340.305	320.690	-	-	1.073.658
Para alım opsiyonları	34.519	449.332	235.197	-	-	719.048
Para satım opsiyonları	34.568	449.396	235.109	-	-	719.073
Futures para alım işlemleri	-	-	-	-	-	-
Futures para satım işlemleri	-	-	-	-	-	-
Faiz ile ilgili türev işlemler (II)	-	-	-	-	-	-
Swap faiz alım işlemleri	-	-	-	-	-	-
Swap faiz satım işlemleri	-	-	-	-	-	-
Faiz alım opsiyonları	-	-	-	-	-	-
Faiz satım opsiyonları	-	-	-	-	-	-
Menkul değerler alım opsiyonları	-	-	-	-	-	-
Menkul değerler satım opsiyonları	-	-	-	-	-	-
Futures faiz alım işlemleri	-	-	-	-	-	-
Futures faiz satım işlemleri	-	-	-	-	-	-
Diğer alım-satım amaçlı türev işlemler (III)	-	-	-	-	-	-
B. Toplam alım satım amaçlı türev işlemler (I+II+III)	1.193.861	1.586.221	1.279.262	-	-	4.059.344
Türev işlemler toplamı (A+B)	1.193.861	1.586.221	1.279.262	-	-	4.059.344

AKTİF YATIRIM BANKASI ANONİM ŞİRKETİ**31 ARALIK 2018 TARİHİNDE SONA EREN HESAP DÖNEMİNE AİT
KONSOLİDE FİNANSAL TABLOLARA İLİŞKİN DİPNOTLAR (Birim - Bin TL)****3. Koşullu borçlar ve varlıklara ilişkin açıklamalar**

Bilanço tarihi itibarıyla Grup'un koşullu borç ve varlığı bulunmamaktadır (31 Aralık 2017: Bulunmamaktadır).

4. Başkaları nam ve hesabına verilen hizmetlere ilişkin açıklamalar

Grup müşterilerinin yatırım ihtiyaçları doğrultusunda yatırım bankacılığı hizmetleri sunmaktadır.

5. Başkaları nam ve hesabına verilen hizmetlere ilişkin açıklamalar

Banka müşterilerinin yatırım ihtiyaçları doğrultusunda yatırım bankacılığı hizmetleri sunmaktadır.

IV. KONSOLİDE GELİR TABLOSUNA İLİŞKİN AÇIKLAMA VE DİPNOTLAR

Grup tarafından düzenlenen konsolide gelir tablosuna ilişkin açıklama ve dipnotlar aşağıda verilmektedir.

1. Faiz gelirleri**1.1. Kredilerden alınan faiz gelirlerine ilişkin bilgiler**

	Cari Dönem	
	TP	YP
Kredilerden alınan faizler ⁽¹⁾		
Kısa vadeli kredilerden	279.871	27.521
Orta ve uzun vadeli kredilerden	526.454	220.018
Takipteki alacaklardan alınan faizler	3.971	-
Kaynak kul. destekleme fonundan alınan primler	-	-
Toplam	810.296	247.539

⁽¹⁾ Nakdi kredilere ilişkin ücret ve komisyon gelirlerini de içermektedir.

	Önceki Dönem	
	TP	YP
Kredilerden alınan faizler ⁽¹⁾		
Kısa vadeli kredilerden	221.447	11.943
Orta ve uzun vadeli kredilerden	534.774	152.327
Takipteki alacaklardan alınan faizler	4.433	-
Kaynak kul. destekleme fonundan alınan primler	-	-
Toplam	760.654	164.270

⁽¹⁾ Nakdi kredilere ilişkin ücret ve komisyon gelirlerini de içermektedir.

AKTİF YATIRIM BANKASI ANONİM ŞİRKETİ**31 ARALIK 2018 TARİHİNDE SONA EREN HESAP DÖNEMİNE AİT
KONSOLİDE FİNANSAL TABLOLARA İLİŞKİN DİPNOTLAR (Birim - Bin TL)****1.2. Bankalardan alınan faiz gelirlerine ilişkin bilgiler**

	Cari Dönem	
	TP	YP
T.C. Merkez Bankası'ndan	11.164	-
Yurtiçi bankalardan	7.304	889
Yurtdışı bankalardan	118	1.870
Yurtdışı merkez ve şubelerden	-	-
Toplam	18.586	2.759

	Önceki Dönem	
	TP	YP
T.C. Merkez Bankası'ndan	5.293	-
Yurtiçi bankalardan	1.224	382
Yurtdışı bankalardan	2.816	1.148
Yurtdışı merkez ve şubelerden	-	-
Toplam	9.333	1.530

1.3. Menkul değerlerden alınan faizlere ilişkin bilgiler

	Cari Dönem	
	TP	YP
Gerçeğe Uygun Değer Farkı Kar veya Zarara Yansıtılan Finansal Varlıklar	2.490	2.089
Gerçeğe Uygun Değer Farkı Diğer Kapsamlı Gelire Yansıtılan Finansal Varlıklar	174.455	33.922
İtfa Edilmiş Maliyeti Üzerinden Değerlenen Finansal Varlıklar	11.706	22.003
Toplam	188.651	58.014

	Önceki Dönem	
	TP	YP
Alım satım amaçlı finansal varlıklardan	63	42
Gerçeğe uygun değer farkı kâr veya zarara yansıtılan finansal varlıklardan	-	-
Satılmaya hazır finansal varlıklardan	89.989	32.533
Vadeye kadar elde tutulacak yatırımlar	1.641	456
Toplam	91.693	33.031

AKTİF YATIRIM BANKASI ANONİM ŞİRKETİ**31 ARALIK 2018 TARİHİNDE SONA EREN HESAP DÖNEMİNE AİT
KONSOLİDE FİNANSAL TABLOLARA İLİŞKİN DİPNOTLAR (Birim - Bin TL)****14. İştirak ve bağlı ortaklıklardan alınan faiz gelirlerine ilişkin bilgiler**

	Cari Dönem
İştirak ve Bağlı Ortaklıklardan Alınan Faizler	51.261
	Önceki Dönem
İştirak ve Bağlı Ortaklıklardan Alınan Faizler	59.829

2. Faiz giderleri**2.1. Kullanılan kredilere verilen faizlere ilişkin bilgiler**

	Cari Dönem	
	TP	YP
Bankalara ⁽¹⁾	64.249	105.040
T.C. Merkez Bankası'na	-	-
Yurtiçi bankalara	59.471	8.608
Yurtdışı bankalara	4.778	96.432
Yurtdışı merkez ve şubelere	-	-
Diğer kuruluşlara	-	-
Toplam	64.249	105.040

⁽¹⁾ Nakdi kredilere ilişkin ücret ve komisyon giderlerini de içermektedir.

	Önceki Dönem	
	TP	YP
Bankalara ⁽¹⁾	33.818	61.212
T.C. Merkez Bankası'na	-	-
Yurtiçi bankalara	24.810	11.756
Yurtdışı bankalara	9.008	49.456
Yurtdışı merkez ve şubelere	-	-
Diğer kuruluşlara	-	441
Toplam	33.818	61.653

⁽¹⁾ Nakdi kredilere ilişkin ücret ve komisyon giderlerini de içermektedir.**AKTİF YATIRIM BANKASI ANONİM ŞİRKETİ****31 ARALIK 2018 TARİHİNDE SONA EREN HESAP DÖNEMİNE AİT
KONSOLİDE FİNANSAL TABLOLARA İLİŞKİN DİPNOTLAR (Birim - Bin TL)****2.2. İştirakler ve bağlı ortaklıklara verilen faiz giderlerine ilişkin bilgiler**

	Cari Dönem
İştirak ve Bağlı Ortaklıklara Verilen Faizler	48.158
	Önceki Dönem
İştirak ve Bağlı Ortaklıklara Verilen Faizler	18.475

2.3. İhraç edilen menkul kıymetlere verilen faizlere ilişkin bilgiler

	Cari Dönem	
	TP	YP
İhraç edilen menkul kıymetlere verilen faizler	576.262	21.515
	Önceki Dönem	YP
İhraç edilen menkul kıymetlere verilen faizler	322.013	27.923

2.4. Mevduata ödenen faizin vade yapısına göre gösterimi

Ana Ortaklık Banka yatırım bankası statüsünde olduğundan, mevduat toplama yetkisine sahip değildir.

AKTİF YATIRIM BANKASI ANONİM ŞİRKETİ**31 ARALIK 2018 TARİHİNDE SONA EREN HESAP DÖNEMİNE AİT
KONSOLİDE FİNANSAL TABLOLARA İLİŞKİN DİPNOTLAR (Birim - Bin TL)****3. Temettü gelirlerine ilişkin açıklamalar (Net)**

	Cari Dönem
Gerçeğe Uygun Değer Farkı Kâr veya Zarara Yansıtılan Finansal Varlıklar	-
Gerçeğe Uygun Değer Farkı Diğer Kapsamlı Gelire Yansıtılan Finansal Varlıklar	151
Diğer	34.500
Toplam	34.651

	Önceki Dönem
Alım Satım Amaçlı Finansal Varlıklardan	-
Gerçeğe Uygun Değer Farkı Kâr veya Zarara Yansıtılan FV	-
Satılmaya Hazır Finansal Varlıklardan	-
Diğer	7.600
Toplam	7.600

4. Ticari kâr/zarara ilişkin açıklamalar (Net)

	Cari Dönem
Kâr	4.294.222
Sermaye piyasası işlemleri kârı	30.594
Türev finansal işlemlerden kâr	971.411
Kambiyo işlemlerinden kâr	3.292.217
Zarar (-)	4.266.011
Sermaye piyasası işlemleri zararı	57.298
Türev finansal işlemlerden zarar	844.637
Kambiyo işlemlerinden zarar	3.364.076
Net ticari kâr / (zarar)	28.211

AKTİF YATIRIM BANKASI ANONİM ŞİRKETİ**31 ARALIK 2018 TARİHİNDE SONA EREN HESAP DÖNEMİNE AİT
KONSOLİDE FİNANSAL TABLOLARA İLİŞKİN DİPNOTLAR (Birim - Bin TL)**

	Önceki Dönem
Kâr	1.607.300
Sermaye piyasası işlemleri kârı	15.362
Türev finansal işlemlerden kâr	254.392
Kambiyo işlemlerinden kâr	1.337.546
Zarar (-)	1.643.564
Sermaye piyasası işlemleri zararı	6.586
Türev finansal işlemlerden zarar	305.289
Kambiyo işlemlerinden zarar	1.331.689
Net ticari kâr / (zarar)	(36.264)

5. Diğer faaliyet gelirlerine ilişkin açıklamalar

188.032 TL tutarındaki diğer faaliyet gelirlerinin 67.233 TL'si geçmiş yıllar karşılık iptallerinden, 60.501 TL'si aktiflerin satışından elde edilen gelirler, 37.000 TL'si muhtemel riskler için ayrılan karşılıkların iptallerinden ve 23.298 TL'si diğer gelirlerden oluşmaktadır.

31 Aralık 2017: 87.345 TL tutarındaki diğer faaliyet gelirlerinin 46.175 TL'si geçmiş yıllar karşılık iptallerinden, 27.877 TL'si aktiflerin satışından elde edilen gelirlerden ve 13.293 TL'si diğer gelirlerden oluşmaktadır.

AKTİF YATIRIM BANKASI ANONİM ŞİRKETİ**31 ARALIK 2018 TARİHİNDE SONA EREN HESAP DÖNEMİNE AİT
KONSOLİDE FİNANSAL TABLOLARA İLİŞKİN DİPNOTLAR (Birim - Bin TL)****6. Bankaların kredi ve diğer alacaklarına ilişkin değer düşüş karşılıkları**

	Cari Dönem
Beklenen Kredi Zararı Karşılıkları	98.108
12 Aylık Beklenen Zarar Karşılığı (Birinci Aşama)	12.215
Kredi Riskinde Önemli Artış (İkinci Aşama)	10.151
Temerrüt (Üçüncü Aşama)	75.742
Menkul Değerler Değer Düşüş Karşılıkları	1.127
Gerçeğe Uygun Değer Farkı Kâr veya Zarara	1.127
Yansıtılan Finansal Varlıklar	-
Gerçeğe Uygun Değer Farkı Diğer Kapsamlı Gelire Yansıtılan Varlıklar	-
İştirakler, Bağlı Ortaklıklar ve Birlikte Kontrol Edilen	-
Ortaklıklar Değer Düşüş Karşılıkları	-
İştirakler	-
Bağlı Ortaklıklar	-
Birlikte Kontrol Edilen Ortaklıklar	-
Diğer	33.516
Toplam	132.751

AKTİF YATIRIM BANKASI ANONİM ŞİRKETİ**31 ARALIK 2018 TARİHİNDE SONA EREN HESAP DÖNEMİNE AİT
KONSOLİDE FİNANSAL TABLOLARA İLİŞKİN DİPNOTLAR (Birim - Bin TL)**

	Önceki Dönem
Kredi ve diğer alacaklara ilişkin özel karşılıklar	55.611
III. Grup kredi ve alacaklardan	3.479
IV. Grup kredi ve alacaklardan	29.072
V. Grup kredi ve alacaklardan	23.060
Genel karşılık giderleri	573
Muhtemel riskler için ayrılan serbest karşılık giderleri	140.000
Menkul değerler değer düşme giderleri	-
Gerçeğe uygun değer farkı kâr veya zarara yansıtılan fv	-
Satılmaya hazır finansal varlıklar	-
İştirakler, bağlı ortaklıklar ve vket men. değ. değer düşüş giderleri	-
İştirakler	-
Bağlı ortaklıklar ve iş ortaklıkları	-
Birlikte kontrol edilen ortaklıklar	-
Vadeye kadar elde tutulacak yatırımlar	-
Diğer	32.167
Toplam	228.351

AKTİF YATIRIM BANKASI ANONİM ŞİRKETİ**31 ARALIK 2018 TARİHİNDE SONA EREN HESAP DÖNEMİNE AİT
KONSOLİDE FİNANSAL TABLOLARA İLİŞKİN DİPNOTLAR (Birim - Bin TL)****7. Diğer faaliyet giderlerine ilişkin bilgiler**

	Cari Dönem
Personel giderleri ⁽¹⁾	143.868
Kıdem tazminatı karşılığı	1.305
Banka sosyal yardım sandığı varlık açıkları karşılığı	-
Maddi duran varlık değer düşüş giderleri	-
Maddi duran varlık amortisman giderleri	16.077
Maddi olmayan duran varlık değer düşüş giderleri	-
Şerefiye değer düşüş giderleri	-
Maddi olmayan duran varlık amortisman giderleri	7.517
Özkaynak yöntemi uygulanan ortaklık payları değer düşüş gideri	-
Elden çıkarılacak kıymetler değer düşüş giderleri	-
Elden çıkarılacak kıymetler amortisman giderleri	-
Satış amaçlı elde tutulan ve durdurulan faaliyetlere ilişkin duran varlıklar değer düşüş giderleri	-
Diğer işletme giderleri	182.452
Faaliyet kiralama giderleri	25.825
Bakım ve onarım giderleri	11.616
Reklam ve ilan giderleri	50.242
Diğer giderler ⁽²⁾	94.769
Aktiflerin satışından doğan zararlar	8.728
Diğer ⁽³⁾	49.416
Toplam	409.363

⁽¹⁾ Gelir tablosunda ayrı bir kalem olarak yer alan "Personel Giderleri" de bu tabloda yer almaktadır.

⁽²⁾ Diğer işletme giderlerinin içerisindeki diğer giderler, 11.141 TL destek hizmetleri sözleşmesi kapsamında alınan hizmetlere ait giderlerden, 9.853 TL haberleşme giderlerinden, 9.421 TL taşıt aracı giderlerinden, 3.167 TL temsil ve ağırlama giderlerinden ve 61.187 TL diğer giderlerden oluşmaktadır.

⁽³⁾ Diğer giderlerin 11.889 TL tutarındaki kısmı müşavirlik giderlerinden oluşmaktadır.

AKTİF YATIRIM BANKASI ANONİM ŞİRKETİ**31 ARALIK 2018 TARİHİNDE SONA EREN HESAP DÖNEMİNE AİT
KONSOLİDE FİNANSAL TABLOLARA İLİŞKİN DİPNOTLAR (Birim - Bin TL)**

	Önceki Dönem
Personel giderleri	129.331
Kıdem tazminatı karşılığı	795
Banka sosyal yardım sandığı varlık açıkları karşılığı	-
Maddi duran varlık değer düşüş giderleri	-
Maddi duran varlık amortisman giderleri	19.265
Maddi olmayan duran varlık değer düşüş giderleri	4.183
Şerefiye değer düşüş giderleri	-
Maddi olmayan duran varlık amortisman giderleri	38.227
Özkaynak yöntemi uygulanan ortaklık payları değer düşüş gideri	-
Elden çıkarılacak kıymetler değer düşüş giderleri	-
Elden çıkarılacak kıymetler amortisman giderleri	-
Satış amaçlı elde tutulan ve durdurulan faaliyetlere ilişkin duran varlıklar değer düşüş giderleri	-
Diğer işletme giderleri	169.083
Faaliyet kiralama giderleri	19.260
Bakım ve onarım giderleri	17.757
Reklam ve ilan giderleri	44.258
Diğer giderler ⁽¹⁾	87.808
Aktiflerin satışından doğan zararlar	9.180
Diğer ⁽²⁾	27.022
Toplam	397.086

⁽¹⁾ Diğer işletme giderlerinin içerisindeki diğer giderler, 32.258 TL destek hizmetleri sözleşmesi kapsamında alınan hizmetlere ait giderlerden, 10.008 TL haberleşme giderlerinden, 6.900 TL taşıt aracı giderlerinden, 2.814 TL temsil ve ağırlama giderlerinden ve 35.828 TL diğer giderlerden oluşmaktadır.

⁽²⁾ Diğer giderlerin 7.036 TL tutarındaki kısmı müşavirlik giderlerinden oluşmaktadır.

AKTİF YATIRIM BANKASI ANONİM ŞİRKETİ

31 ARALIK 2018 TARİHİNDE SONA EREN HESAP DÖNEMİNE AİT KONSOLİDE FİNANSAL TABLOLARA İLİŞKİN DİPNOTLAR (Birim - Bin TL)

8. Sürdürülen faaliyetler ile durdurulan faaliyetler vergi öncesi kâr/zararına ilişkin açıklama

Grup'un, sürdürülen faaliyetler vergi öncesi kârı 343.308 TL olarak gerçekleşmiştir (31 Aralık 2017: 246.019 TL kar). Grup'un durdurulan faaliyetleri bulunmamaktadır.

9. Sürdürülen faaliyetler ile durdurulan faaliyetler vergi karşılığına ilişkin açıklama

Grup'un sürdürülen faaliyetlerinden kaynaklanan vergi gideri 64.656 TL'dir (31 Aralık 2017: 59.352 TL vergi gideri).

10 . Sürdürülen faaliyetler ile durdurulan faaliyetler dönem net kâr/zararına ilişkin açıklamalar

31 Aralık 2018 tarihinde sona eren hesap döneminde, Grup'un, sürdürülen faaliyetler vergi öncesi kârı 343.308 TL olarak gerçekleşmiştir (31 Aralık 2017: 246.019 TL kar). Grup'un sürdürülen faaliyetlerinden kaynaklanan vergi gideri 64.656 TL'dir (31 Aralık 2017: 59.352 TL vergi gideri). Grup, 31 Aralık 2018 tarihinde sona eren hesap döneminde 278.652 TL tutarında net dönem kârı (31 Aralık 2017: 186.667 TL kar) elde etmiştir.

Grup'un, durdurulan faaliyetleri bulunmamaktadır (31 Aralık 2017: Bulunmamaktadır).

11. Net dönem kâr/zararına ilişkin açıklama

11.1. Olağan bankacılık işlemlerinden kaynaklanan gelir ve gider kalemlerinin niteliği, boyutu ve tekrarlanma oranının açıklanması Bankanın dönem içindeki performansının anlaşılması için gerekli ise bu kalemlerin niteliği ve tutarı

Grup'un uygulamada ağırlık verdiği konular, krediler, menkul kıymet alım satımı, dövizli işlemler ve ticari faaliyetlerle ilgili teminat karşılığı gayrinakdi kredi kullandırmaktır. Buna istinaden, net faiz geliri, sermaye piyasası işlem karları, kambiyo karları ve gayrinakdi kredilerden alınan komisyon gelirleri Grup gelir tablosunda önemli yer tutmaktadır.

11.2. Finansal tablo kalemlerine ilişkin olarak yapılan bir tahmindeki değişikliğin kâr/zarara etkisi, daha sonraki dönemleri de etkilemesi olasılığı varsa, ilgili dönemleri de kapsayan gerekli bilgiler

Finansal tablo kalemlerine ilişkin olarak yapılan tahminlerde herhangi bir değişiklik bulunmamaktadır.

12. Gelir tablosunda yer alan diğer kalemlerin, gelir tablosu toplamının %10'unu aşması halinde bu kalemlerin en az %20'sini oluşturan alt hesaplar

Gelir tablosundaki 240.939 TL (31 Aralık 2017: 297.579 TL) tutarındaki "Diğer alınan ücret ve komisyonlar" banka aracılık komisyonu ve diğer hizmetlerinden alınan komisyon ve ücretlerden oluşmaktadır.

Gelir tablosundaki 75.401 TL (31 Aralık 2017: 75.961 TL) tutarındaki "Diğer verilen ücret ve komisyonlar" takas komisyonu ve diğer verilen komisyon ve ücretlerden oluşmaktadır.

AKTİF YATIRIM BANKASI ANONİM ŞİRKETİ

31 ARALIK 2018 TARİHİNDE SONA EREN HESAP DÖNEMİNE AİT KONSOLİDE FİNANSAL TABLOLARA İLİŞKİN DİPNOTLAR (Birim - Bin TL)

V. KONSOLİDE ÖZKAYNAK DEĞİŞİM TABLOSUNA İLİŞKİN AÇIKLAMA VE DİPNOTLAR

1. Cari dönemde finansal araçların muhasebeleştirilmesi standardının uygulanması sebebiyle meydana gelen artışlara ilişkin bilgiler

1.1. Gerçeğe uygun değer farkı diğer kapsamlı gelire yansıtılan finansal varlıkların yeniden değerlendirilmesinden sonra meydana gelen artışlara ilişkin bilgiler

Gerçeğe uygun değer farkı diğer kapsamlı gelire yansıtılan finansal varlıkların gerçeğe uygun değerlerindeki değişikliklerden kaynaklanan "Gerçekleşmemiş kâr/zararlar" ilgili finansal varlığa karşılık gelen değer tahsili, varlığın satılması, elden çıkarılması veya zafiyete uğraması durumlarından birinin gerçekleşmesine kadar dönemin gelir tablosuna yansıtılmamakta, özkaynaklar altında "Menkul değerler değerlendirme farkları" hesabında muhasebeleştirilmektedir.

1.2. Nakit akış riskinden korunma kalemlerinde meydana gelen artışlara ilişkin bilgiler

Nakit akış riskinden korunma amaçlı işlemler bulunmamaktadır (31 Aralık 2017: Bulunmamaktadır).

2. Cari dönemde finansal araçların muhasebeleştirilmesi standardının uygulanması sebebiyle meydana gelen azalışlara ilişkin bilgiler

2.1. Gerçeğe uygun değer farkı diğer kapsamlı gelire yansıtılan finansal varlıkların yeniden değerlendirilmesinden sonra meydana gelen azalışlara ilişkin bilgiler

Bulunmamaktadır (31 Aralık 2017: Bulunmamaktadır).

2.2. Nakit akış riskinden korunma kalemlerinde meydana gelen azalışlara ilişkin bilgiler

Nakit akış riskinden korunma amaçlı işlemler bulunmamaktadır (31 Aralık 2017: Bulunmamaktadır).

3. Temettüye ilişkin bilgiler

3.1. Bilanço tarihinden sonra ancak finansal tabloların ilanından önce bildirim yapılmış kâr payları tutarı

Bulunmamaktadır (31 Aralık 2017: Bulunmamaktadır).

3.2. Bilanço tarihi sonrasında ortaklara dağıtılmak üzere önerilen hisse başına dönem net kâr payları

Bulunmamaktadır (31 Aralık 2017: Bulunmamaktadır).

AKTİF YATIRIM BANKASI ANONİM ŞİRKETİ

31 ARALIK 2018 TARİHİNDE SONA EREN HESAP DÖNEMİNE AİT KONSOLİDE FİNANSAL TABLOLARA İLİŞKİN DİPNOTLAR (Birim - Bin TL)

3.3. Yedek akçeler hesabına aktarılan tutarlar

	31 Aralık 2018	31 Aralık 2017
Olağanüstü yedek akçelerden aktarılan tutar	(7.759)	-
Olağanüstü yedek akçelere aktarılan tutar	-	5.811
Yasal yedek akçelere aktarılan tutar	10.606	6.574
Sermaye yedeklerine aktarılan tutar	30.573	-
Toplam	33.420	12.385

3.4. Hisse senedi ihracına ilişkin bilgiler

13 Aralık 2018 tarihinde yapılan genel kurul toplantısı ile Ana ortaklık Banka'nın 1.033.585 TL olan ödenmiş sermayesi 147.000 TL iç kaynaklardan artırım sureti ile ve 13.000 TL ise nakdi artırım sureti ile toplamda 160.000 TL tutarında artırılarak 1.193.585 TL'ye ulaşmıştır (31 Aralık 2017: 24 Mart 2017 tarihinde yapılan olağan genel kurul toplantısı ile Ana ortaklık Banka'nın 933.585 TL olan ödenmiş sermayesi iç kaynaklardan artırım sureti ile 100.000 TL tutarında artırılarak 1.033.585 TL'ye ulaşmıştır).

3.5. Önceki dönem ile ilgili düzeltmelerin açılış bilançosuna etkileri

Üçüncü bölüm XXIV nolu dipnotta açıklanmıştır.

3.6. Geçmiş dönem zararlarının mahsup edilmesi

31 Aralık 2018 tarihi itibarıyla 2017 yılı kârının dağıtımında geçmiş dönem zararlarının mahsup edilmesinde kullanılan tutar bulunmamaktadır (31 Aralık 2017: Bulunmamaktadır).

VI. KONSOLİDE NAKİT AKIŞ TABLOSUNA İLİŞKİN AÇIKLAMA VE DİPNOTLAR

1. Nakit akış tablosunda yer alan diğer kalemleri ve döviz kurundaki değişimin nakit ve nakde eşdeğer varlıklar üzerindeki etkisi

31 Aralık 2018 tarihinde sona eren hesap döneminde, Grup'un bankacılık faaliyetlerinden kaynaklanan net nakit çıkışı 582.404 TL'dir (31 Aralık 2017: 561.905 TL net nakit girişi). Bu tutarın 100.565 TL'si (net nakit girişi) varlık ve yükümlülüklerdeki değişimden (31 Aralık 2017: 470.934 TL net nakit girişi), 682.969 TL'si ise bankacılık faaliyet konusu varlık ve yükümlülüklerdeki değişim öncesi faaliyet zararından kaynaklanmaktadır (31 Aralık 2017: 90.971 TL faaliyet karı).

AKTİF YATIRIM BANKASI ANONİM ŞİRKETİ

31 ARALIK 2018 TARİHİNDE SONA EREN HESAP DÖNEMİNE AİT KONSOLİDE FİNANSAL TABLOLARA İLİŞKİN DİPNOTLAR (Birim - Bin TL)

31 Aralık 2018 tarihinde sona eren hesap döneminde, Grup'un yatırım faaliyetlerinden kaynaklanan net nakit çıkışı 583.179 TL'dir (31 Aralık 2017: 447.647 TL net nakit çıkışı).

31 Aralık 2018 tarihinde sona eren hesap döneminde, Banka'nın finansman faaliyetlerinden sağlanan net nakit girişi 1.508.029 TL olup bu tutar bono ihracından kaynaklanmaktadır (31 Aralık 2017: 379.969 TL net nakit çıkışı).

Dönem başında 724.941 TL olan nakit ve nakde eşdeğer varlıklar dönem sonunda 1.378.412 TL olarak gerçekleşmiştir (31 Aralık 2017: 991.321 TL ve 724.941 TL).

"Bankacılık faaliyet konusu varlık ve yükümlülüklerdeki değişim öncesi faaliyet kârı" içinde yer alan 1.298.119 TL tutarındaki "Diğer" kalemindeki değişim (31 Aralık 2017: 703.185 TL) "Personel giderleri" ile "Ödenen vergiler ve amortisman" hariç olmak üzere "Diğer faaliyet giderleri", "Kambiyo işlemleri kârı/zararı" ve "Verilen ücret ve komisyonlar"daki değişimlerden oluşmaktadır.

"Bankacılık faaliyet konusu aktif ve pasiflerdeki değişim" içinde yer alan 816.718 TL tutarındaki "Diğer borçlarda net artış" kalemindeki değişim (31 Aralık 2017: 629.704 TL artış) "Fonlar", "Diğer yükümlülükler" ile "Diğer yabancı kaynaklar" daki değişimlerden oluşmaktadır.

Döviz kurundaki değişimin nakit ve nakde eşdeğer varlıklar üzerindeki etkisi yabancı para cinsinden nakit ve nakde eşdeğer varlıkların üçer aylık dönemler itibarıyla dönem başı ve dönem sonu kurlarıyla TL'ye çevrilmeleri sonucunda oluşan kur farkını içermekte olup 311.025 TL artış (31 Aralık 2017: 669 TL azalış) olarak gerçekleşmiştir.

2. Dönem başındaki nakit ve nakde eşdeğer varlıklara ilişkin bilgiler

	1 Ocak 2018	1 Ocak 2017
Nakit	24.934	17.213
Kasa	1.995	2.073
Efektif deposu	22.939	15.140
Diğer	-	-
Nakde eşdeğer varlıklar	700.007	974.108
T.C. Merkez Bankası	551.880	412.103
Bankalar ve diğer mali kuruluşlar	152.155	563.624
Para piyasaları	-	-
Eksi: Nakde eşdeğer varlıklar üzerindeki gelir reeskontları	(4.028)	(1.619)
Nakde eşdeğer varlıklar	724.941	991.321

AKTİF YATIRIM BANKASI ANONİM ŞİRKETİ**31 ARALIK 2018 TARİHİNDE SONA EREN HESAP DÖNEMİNE AİT
KONSOLİDE FİNANSAL TABLOLARA İLİŞKİN DİPNOTLAR (Birim - Bin TL)****3. Dönem sonundaki nakit ve nakde eşdeğer varlıklara ilişkin bilgiler**

	31 Aralık 2018	31 Aralık 2017
Nakit	27.678	24.934
Kasa	3.457	1.995
Efektif deposu	24.221	22.939
Diğer	-	-
Nakde eşdeğer varlıklar	1.350.734	700.007
T.C. Merkez Bankası	988.507	551.880
Bankalar ve diğer mali kuruluşlar	324.559	152.155
Para piyasaları	45.917	-
Eksi: Nakde eşdeğer varlıklar üzerindeki gelir rüeskontları	(8.249)	(4.028)
Nakde eşdeğer varlıklar	1.378.412	724.941

VII. GRUP'UN DAHİL OLDUĞU RİSK GRUBUNA İLİŞKİN AÇIKLAMALAR**1. Grup'un dahil olduğu risk grubuna ilişkin işlemlerin hacmi, dönem sonunda sonuçlanmamış kredi ve mevduat işlemleri ile döneme ilişkin gelir ve giderler****1.1. Cari Dönem**

Grup'un dahil olduğu risk grubu	İştirak, bağlı ortaklık ve birlikte kontrol edilen ortaklıklar		Bankanın doğrudan ve dolaylı ortakları		Risk grubuna dahil olan diğer gerçek ve tüzel kişiler	
	Nakdi	G.nakdi	Nakdi	G.nakdi	Nakdi	G.nakdi
Krediler						
Dönem başı bakiyesi	335.785	66.926	1.671.201	23.787	519.046	549.682
Dönem sonu bakiyesi	294.093	181.003	2.262.876	19.767	632.672	441.527
Alınan faiz ve komisyon gelirleri	36.943	822	218.821	356	84.873	7.367

1.2. Önceki Dönem

Grup'un dahil olduğu risk grubu	İştirak, bağlı ortaklık ve birlikte kontrol edilen ortaklıklar		Bankanın doğrudan ve dolaylı ortakları		Risk grubuna dahil olan diğer gerçek ve tüzel kişiler	
	Nakdi	G.nakdi	Nakdi	G.nakdi	Nakdi	G.nakdi
Krediler						
Dönem başı bakiyesi	301.183	140	1.999.781	3.798	324.439	530.218
Dönem sonu bakiyesi	335.785	66.926	1.671.201	23.787	519.046	549.682
Alınan faiz ve komisyon gelirleri	59.829	161	134.054	70	47.056	7.604

AKTİF YATIRIM BANKASI ANONİM ŞİRKETİ**31 ARALIK 2018 TARİHİNDE SONA EREN HESAP DÖNEMİNE AİT
KONSOLİDE FİNANSAL TABLOLARA İLİŞKİN DİPNOTLAR (Birim - Bin TL)****2. İlişkinin yapısının yanında, yapılan işlemin türünü, tutarını ve toplam işlem hacmine oranını, başlıca kalemlerin tutarını ve tüm kalemlere olan oranını, fiyatlandırma politikasını ve diğer unsurları**

Grup, risk grubu ile çeşitli bankacılık işlemleri yapmaktadır. Bu işlemler ticari amaçlı olup Grup'un genel fiyatlandırma politikası doğrultusunda piyasa fiyatları ile fiyatlandırılmaktadır.

31 Aralık 2018	Risk grubu	Toplam ⁽¹⁾	% Payı
Nakdi krediler	3.189.641	7.213.603	44,22
Gayrinakdi krediler	642.297	1.229.805	52,23

31 Aralık 2017	Risk grubu	Toplam ⁽¹⁾	% Payı
Nakdi krediler	2.526.032	6.908.591	36,56
Gayrinakdi krediler	640.395	1.305.532	49,05

⁽¹⁾ Finansal kiralama alacakları ve faktoring alacakları dahil edilmiştir.**3. Grup'un dahil olduğu risk grubuna ait mevduata ilişkin bilgiler**

Ana ortaklık Banka mevduat kabulüne yetkili değildir.

Ancak Ana ortaklık Banka'nın müstakriz fonlar içerisinde sınıflandırdığı 123.304 TL tutarında risk grubu bakiyesi mevcuttur (31 Aralık 2017: 143.318 TL).

Grup'un ihraç edilen menkul kıymetler hesabı içerisinde 12.840 TL risk grubu bakiyesi mevcuttur (31 Aralık 2017: 35.073 TL).

4. Grup'un, dahil olduğu risk grubu ile yaptığı vadeli işlemler ile opsiyon sözleşmeleri ile benzeri diğer sözleşmelere ilişkin bilgiler

Grup'un dahil olduğu risk grubu	İştirak, bağlı ortaklık ve birlikte kontrol edilen ortaklıklar	Bankanın doğrudan ve dolaylı ortakları	Risk grubuna dahil olan diğer gerçek ve tüzel kişiler
	Cari Dönem	Cari Dönem	Cari Dönem

Gerçeğe Uygun Değer Farkı Kâr veya Zarara Yansıtılan İşlemler

Dönem başı bakiyesi	-	-	1.596
Dönem sonu bakiyesi	-	-	(25.862)
Toplam Kâr / Zarar	-	-	(17.247)

Riskten Korunma Amaçlı İşlemler

Dönem başı bakiyesi	-	-	-
Dönem sonu bakiyesi	-	-	-
Toplam Kâr / Zarar	-	-	-

AKTİF YATIRIM BANKASI ANONİM ŞİRKETİ**31 ARALIK 2018 TARİHİNDE SONA EREN HESAP DÖNEMİNE AİT
KONSOLİDE FİNANSAL TABLOLARA İLİŞKİN DİPNOTLAR (Birim - Bin TL)**

Grup'un dahil olduğu risk grubu	İştirak, bağlı ortaklık ve birlikte kontrol edilen ortaklıklar	Bankanın doğrudan ve dolaylı ortakları	Risk grubuna dahil olan diğer gerçek ve tüzel kişiler
	Önceki Dönem	Önceki Dönem	Önceki Dönem
Gerçeğe Uygun Değer Farkı Kâr veya Zarara Yansıtılan İşlemler			
Dönem başı bakiyesi	-	-	(16)
Dönem sonu bakiyesi	-	-	1.596
Toplam Kâr / Zarar	-	-	2.779
Riskten Korunma Amaçlı İşlemler			
Dönem başı bakiyesi	-	-	-
Dönem sonu bakiyesi	-	-	-
Toplam Kâr / Zarar	-	-	-

5. Kilit yönetici personele sağlanan faydalar

Grup'un üst yönetimine 31 Aralık 2018 tarihinde sona eren dönemde sağlanan ücret ve benzeri faydalar 29.396 TL'dir (31 Aralık 2017: 19.196 TL). Bu faydaların dışında aynı haklar da sağlanmaktadır.

VIII. GRUP'UN YURT İÇİ, YURT DIŞI, KIYI BANKACILIĞI BÖLGELERİNDEKİ ŞUBE VEYA İŞTİRAKLER İLE YURT DIŞI TEMSİLCİLİKLERİNE İLİŞKİN AÇIKLAMALAR**1. Bankanın yurtiçi ve yurtdışı şube ve temsilciliklerine ilişkin bilgiler**

	Sayı	Çalışan sayısı	Bulunduğu ülke	
Yurtiçi şube	10	663		
Yurtdışı temsilcilikler	-	-		
			Aktif toplamı	Yasal sermaye
Yurtdışı şube	-	-	-	-
Kıyı bnk. blg. Şubeler	-	-	-	-

AKTİF YATIRIM BANKASI ANONİM ŞİRKETİ**31 ARALIK 2018 TARİHİNDE SONA EREN HESAP DÖNEMİNE AİT
KONSOLİDE FİNANSAL TABLOLARA İLİŞKİN DİPNOTLAR (Birim - Bin TL)****ALTINCI BÖLÜM****DİĞER AÇIKLAMALAR****I. GRUP'UN FAALİYETİNE İLİŞKİN DİĞER AÇIKLAMALAR**

Bulunmamaktadır.

II. BİLANÇO TARİHİNDEN SONRA ORTAYA ÇIKAN HUSUSLARA İLİŞKİN AÇIKLAMALAR

Bulunmamaktadır.

YEDİNCİ BÖLÜM**BAĞIMSIZ DENETİM RAPORUNA İLİŞKİN AÇIKLAMALAR****I. Bağımsız denetim raporuna ilişkin olarak açıklanması gereken hususlar**

Grup'un 31 Aralık 2018 tarihli konsolide finansal tabloları ve dipnotları KPMG Bağımsız Denetim ve Serbest Muhasebeci Mali Müşavirlik Anonim Şirketi (A member firm of KPMG International Cooperative) tarafından bağımsız denetime tabi tutulmuş ve 11 Mart 2019 tarihli bağımsız denetçi raporu bu raporun giriş kısmında sunulmuştur.

II. Bağımsız denetçi tarafından hazırlanan açıklama ve dipnotlar

Bulunmamaktadır.

aktifbank

Genel M¼d¼rl¼k

B¼y¼kdere Caddesi No:163/A Zincirlikuyu, ŐiŐli 34394 İstanbul

T: (0212) 340 80 00 **F:** (0212) 340 88 65

0850 724 30 50 | www.aktifbank.com.tr

