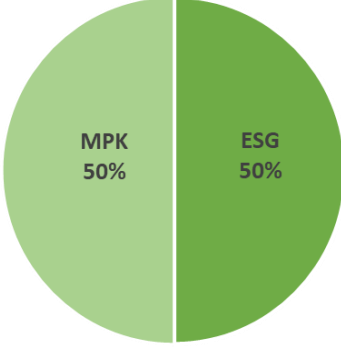
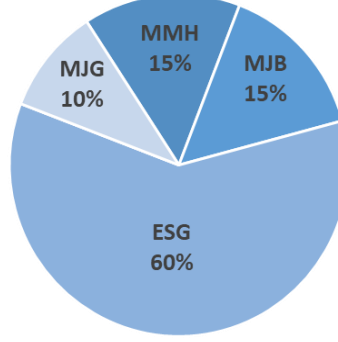


## MODEL PORTFÖYLER

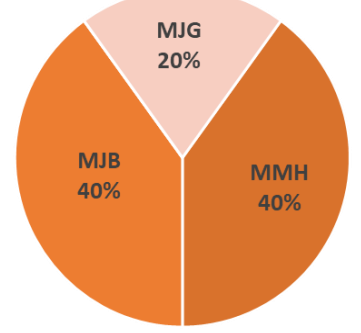
### TEMKİNLİ



### DENGELİ



### AGRESİF



	TEMKİNLİ	DENGELİ	AGRESİF
Son 1 Aylık Net Getiri	0,99%	0,57%	-1,19%
Yılbaşından İtibaren Net Getiri	4,09%	-2,06%	-5,07%

### Fonlarımızın Son 3 Aylık Getirileri

Fon Kodu	Fon İsmi	Dönemsel Net Getiri
MPK	KİRA SERTİFİKASI KATILIM FONU	5,98%
ESG	ESG SÜRDÜRÜLEBİLİRLİK SERBEST FON	2,87%
MJG	GÜMÜŞ FON SEPETİ FONU	2,01%
MJB	BİRİNCİ FON SEPETİ FONU	-2,46%
MMH	BIST 30 HİSSE SENEDİ FONU	-10,95%

Fonların geçmiş performansı gelecek dönem performansı için bir gösterge değildir ve getiriler TEFAS platformundan alınmıştır.

### Fonlarımızın Risk Değerleri

Fon Kodu	ESG	MPK	MJB	MMH	MJG
Risk Değeri	2	2	6	7	7

Risk değerleri; fonların volatilitesi dikkate alınarak, haftalık getiriler kullanılmak suretiyle hesaplanır. En az risk 1, en fazla risk 7 olmak üzere risk değeri 1-7 arasındadır.

**Aktif Portföy Yönetimi**

Haftalık Fon Dağılım Önerileri

3.04.2023 - Sayı 131

**Aktif Portföy Yönetimi**

Fonlar hakkında detaylı bilgi almak için Aktif Portföy, TEFAS ve KAP internet sitelerini ziyaret edebilirsiniz.

- <https://www.aktifportfoy.com.tr>
- <https://www.tefas.gov.tr/>
- <https://www.kap.org.tr/>

**Uyarı Notu:**

Bu raporda yer alan yatırım bilgi, yorum, değerlendirme ve tavsiyeler yatırım danışmanlığı hizmeti kapsamında değildir. Yatırım Danışmanlığı hizmeti yetkili kuruluşlar tarafından kişilerin risk ve getiri tercihleri dikkate alınarak kişiye özel sunulmaktadır. Bu raporda yer alan yorum ve tavsiyeler ise genel nitelikte olup, yönlendirici nitelikte değildir. Bu tavsiyeler mali durumunuz ile risk ve getiri tercihlerinize uygun olmayabilir. Bu nedenle sadece burada yer alan bilgilere dayanılarak yatırım kararı verilmesi beklentilerinize uygun sonuçlar doğurmayabilir. Bu rapor tarafsız ve dürüst bir bakış açısıyla düzenlenmiş olup, alıcısının menfaatlerine ve/veya ihtiyaçlarına uygunluğu gözetilmeksizin ve karşılığında maddi menfaat elde etme beklentisi bulunmaksızın hazırlanmış bir derlemedir. Bu raporda yer alan bilgi ve veriler hazırlandığı tarih itibarıyla Aktif Portföy Yönetimi A.Ş. tarafından mevcut piyasa koşulları ve güvenilir olduğuna inanılan kaynaklardan derlenmiş olup; bu kaynakların doğrulukları ayrıca araştırılmamıştır. Bu rapor içerisindeki veriler değişkenlik gösterebilir. Bu rapor yatırımcıların genel olarak bilgi edinmeleri amacıyla hazırlanmış olup yatırımcıların bu rapordan etkilenmeyerek kararlarını vermeleri beklenmemektedir. İşbu raporla Aktif Portföy Yönetimi A.Ş. tarafından herhangi bir garanti verilmemektedir. İlgili risk değerleri 16.08.2022 tarihi itibarıyla hesaplanmıştır. Belirtilen risk değerleri fonların geçmiş performansına göre belirlenmiş olup gelecekteki risk profiline ilişkin güvenilir bir gösterge değildir. Risk değeri zaman içinde değişebilir. Daha detaylı bilgi için [www.spk.gov.tr](http://www.spk.gov.tr)'de yer alan "Yatırım Fonlarına İlişkin Rehberi" inceleyebilirsiniz.