

Adım adım iz bırakıyoruz.



aktif bank

## SUNUŞ

- 04 AKTİF BANK HAKKINDA
- 05 AKTİF BANK'IN VİZYONU MİSYONU DEĞERLERİ
- 07 FİNANSAL GÖSTERGELER
- 07 DERECELENDİRME KURULUŞLARINCA VERİLEN NOTLAR
- 08 SEKTÖREL KONUM
- 08 SERMAYE VE ORTAKLIK YAPISI
- 08 ANA SÖZLEŞMEDE YAPILAN DEĞİŞİKLİKLER VE NEDENLERİ
- 09 ÇALIK GRUBU
- 10 YÖNETİM KURULU BAŞKANI MESAJI
- 12 GENEL MÜDÜR MESAJI
- 14 ARASTIRMA VE GELİŞTİRME
- 14 2008 YILI FAALİYETLERİ, GELİŞME STRATEJİ VE HEDEFLERİ
- 14 KURUMSAL VE TİCARİ BANKACILIK
- 15 BİREYSEL BANKACILIK
- 15 HAZİNE
- 15 FİNANSAL KURUMLAR
- 15 OPERASYON
- 16 PROJE VE KURUMSAL FİNANSMAN
- 17 İŞTİRAK YÖNETİMİ
- 18 İŞTİRAKLERİMİZ

## YÖNETİM VE KURUMSAL YÖNETİM UYGULAMALARI

- 20 YÖNETİM KURULU
- 22 ÜST YÖNETİM
- 24 İÇ SİSTEMLER KAPSAMINDAKİ YÖNETİCİLER
- 24 DENETÇİLER
- 24 KOMİTELER
- 27 2008 YILI GENEL KURUL'A SUNULAN ÖZET YÖNETİM KURULU RAPORU
- 28 İNSAN KAYNAKLARI
- 29 AKTİF BANK'IN DAHİL OLDUĞU RİSK GRUBUYLA YAPTIĞI İŞLEMLER
- 29 DESTEK HİZMETİ ALINAN KİŞİ VE KURULUŞLAR

## FİNANSAL BİLGİLER VE RİSK YÖNETİMİ

- 32 DENETÇİLER RAPORU
- 33 DENETİM KOMİTESİ RAPORU
- 34 MALİ DURUM DEĞERLENDİRMESİ
- 35 RİSK YÖNETİMİ POLİTİKALARI
- 36 BEŞ YILLIK ÖZET FİNANSAL BİLGİLER
- 37 UYGUNLUK GÖRÜŞÜ

## BAĞIMSIZ DENETİM RAPORLARI, FİNANSAL BİLGİLER VE DİPNOTLARI

- 40 BAĞIMSIZ DENETİM RAPORU
- 42 FİNANSAL TABLOLAR VE DİPNOTLARI

aktif bank



# Bir Bankadan Daha Fazlası, Yeni Jenerasyon Bankacılığın Temsilcisi

On yıllık sağlıklı geçmişi ile Çalıkbank markasını, yönetimi ve iş felsefesi başta olmak üzere her şeyi ile tazeledik ve gelecek 10 yılları içine alacak şekilde dev bir parantez açtık. İsmimizi tam da bizi ve iş duruşumuzu tanımlayan "Aktif " olarak seçtik.

- **Doğrudan Bankacılık modelini Türkiye'ye getiren yenilikçi,**
- **Türkiye ve çevresinde "bölgesel bir güç" haline gelen global,**
- **Bireysel ihtiyaçlara "doğrudan" çözümler üreten farklı,**
- **"Kurumsal iş ortağı" olarak hızlı, pratik ve yaratıcı**

bir Banka olmayı temel stratejilerimiz olarak belirledik.

Yönetim, teknoloji ve insan kaynağımızı güçlendirerek, bankacılığa yeni bir soluk getirmek üzere yürüdüğümüz bu yolda, logomuzu da güven ve ekip çalışmamızın gücüyle dolduracağımız (parantez) olarak seçtik.

Bu farklı ve kapsayıcı parantez formunun içinde, bankacılık sektörüne getireceğimiz dinamizmin ifadesi de "aktif" olacak. Aktif hisseden ve hissettiren bir banka olarak hızla genişleyecek olan bu yenilenme ve büyüme dalgasını sizlerle paylaşmanın sevincini yaşıyoruz.

Bize her zaman verdiğiniz destek ve güvenle, bu büyük parantezin içinde bizim yanımızda olacağınıza yürekten inanıyoruz.

Bireysel ve kurumsal hizmetleriyle hemen yanınızda, yurttan ve dünyada aktif bir banka.

Yerli, Global



ÖNEMLİ OLAN NEDİR? BİZE GÖRE BASİT:

MÜŞTERİYİ YAPTIĞIMIZ HER İŞİN MERKEZİNDE TUTMAK.  
İHTİYAÇLARINA ÇABUK, BASİT VE DOĞRUDAN REKABETÇİ  
ÇÖZÜMLER GETİRMEK. İŞ PLANLARIMIZI UYGULAMAK.  
HEDEFLERİMİZE ULAŞMAK. SÖZLERİMİZİ TUTMAK.  
HIZLI OLMAK. PRATİK OLMAK. YARATICI OLMAK.

**YÖNÜMÜZ BELLİ.**

yürüdüğümüz bu yolda bankacılığa  
yepyeni bir soluk getirdik.

# Aktif Bank Hakkında

Aktif Bank, 1999 yılında Çalıkbank adıyla kurulmuş ve 2007 yılına kadar sağlıklı şekilde faaliyetini sürdürmüştür. 2007 yılının ikinci çeyreğinde yönetimini yenileyerek yeniden yapılanma sürecine girmiştir. 2008 yılında unvanını Aktif Bank olarak değiştiren Banka, büyüyen deneyimli bankacılık kadrosuyla 2008 yılı Ağustos ayında Genel Müdürlüğü'nü Zincirlikuyu'da, finans sektörünün kalbinin attığı aks üzerindeki yeni ofis binasına taşımıştır.

Kullanılan güncel teknolojiler ile güvenli, düşük enerji tüketimi ile çevreci, güçlü donanım ve ağ alt yapısı ile hızlı, mobil uygulamaları destekleyen sistemleri ile esnek ve güvenli teknolojilere sahip olan Aktif Bank, 2008 yılında ilk fazını tamamladığı, kendi bankacılık paketini kullanmaktadır.

Hedeflediği müşteri kitlelerine uygun olarak yenilenen kurumsal kimliğiyle Aktif Bank, birden fazla markayı içinde barındırmaktadır.

Banka, bölgesel finansal güç olma stratejisi doğrultusunda Arnavutluk'ta yer alan iştiraki Banka Kombetare Tregtare (BKT) ile Balkanlarda gücünü yeni bir ülke olan Kosova'ya da içine alarak genişletmekte ve yakın coğrafyadaki diğer muhtemel satınalma imkânlarını kollamaktadır.

"Şehir Bankacılığı" stratejisi doğrultusunda, 2008 yılı Mayıs ayında her türlü ödeme ve abone yönetim sistemleri konusunda yenilikçi çözümler geliştirmek amacıyla kurulan iştiraki Çalık Yönetim Sistemleri A.Ş. aracılığıyla, toplu taşıma elektronik ücret toplama sisteminin kurulumu ve işletilmesini başarıyla yürüten E-Kent Elektronik Ücret Toplama Sistemleri A.Ş.'yi bünyesine katmıştır.

Yapılanmaya başladığı 2007 yılından itibaren pek çok kalemde rakamlarını katlayarak büyüyen Aktif Bank, 2008 yılında açtığı Merkez Şubesi, yenilenen Merter Şubesi ve 160 çalışanıyla hizmet vermektedir. Ayrıca Banka, 2009 yılının ilk yarısında Bursa, Kayseri, Gaziantep şubelerini yalnızca kurumsal ve işletme bankacılığı konusunda hizmet vermek üzere açmayı planlamaktadır.

2008 yılı Eylül ayında JCR-Eurasia tarafından Türk bankacılık sektöründe "yatırım yapılabilir" notu ile derecelendirilen 3. banka olan Aktif Bank'ın 2008 sonu itibarıyla toplam aktifleri 165,797 bin Amerikan Doları, kredi toplamı 80,101 bin Amerikan Doları, özkaynakları toplamı da 104,520 bin Amerikan Doları'dır.

## AKTİF BANK YAKIN COĞRAFYALARDA BÜYÜYOR: "BÖLGESEL BANKACILIK"

Yakın coğrafyalarda yeni iştirakler edinmek, Aktif Bank'ın temel stratejileri arasında yer almaktadır. Arnavutluk'ta yer alan iştiraki BKT, 2008 yılında Finance Central Europe tarafından Güney Doğu Avrupa orta ölçekli bankalar arasında yılın en iyi bankası ödülüne layık görülmüştür. Aktif Bank, bankacılık konusunda katma değer yaratabileceği, Türkiye'ye komşu coğrafyalarda yeni iştirakler edinme yolunda sağlam adımlarla yürümektedir.

Aktif Bank iştirakleri ile büyüme stratejisine paralel olarak geliştirilen bütün sistemlerinde, bugün var olan veya ileride olabilecek iştiraklerini de göz önünde bulundurarak bütün sistemleri, multi-lingual, multi-currency, parametrelerle kolaylıkla değiştirilebilir, farklı ülke ve regülasyonlara göre ayarlanabilir şekilde tasarlamaktadır.

Aktif Bank, perakende bankacılıkta "Doğrudan Bankacılık" iş modelini benimsemiş ve Türkiye'nin ilk "Doğrudan Bankacılık" modelini geliştirmiştir. Alternatif Dağıtım Kanallarını ana kanallar olarak benimseyen bu model ile klasik dağıtım kanalları olan banka şubelerinin dışında, alışveriş nerede yapılıyorsa, orada olma prensibi ile etkin, esnek ve müşteri gereksinimlerini merkeze alan bir yapı öngörülmektedir. Ödeme ve nakit yönetim sistemleri de yoğunlaşılacak alanlar arasında yer almaktadır.

**Aktif Bank, Bölge Bankacılığı, Doğrudan Bankacılık ve Şehir Bankacılığı stratejileri ile ilklerin bankasıdır.**

**ALTERNATİF DAĞITIM KANALLARINI ANA KANAL OLARAK KONUMLAMA: TÜRKİYE'NİN İLK "DİREKT BANK" I DOĞRUDAN BANKACILIK**

Günümüz insanı artık daha yoğun bir tempoda çalışmakta, banka şubelerine daha az gitmekte, iletişim ve teknoloji alanındaki gelişmeler şubelerde yapılacak işlemleri, şube dışına telefon ve web gibi imkanlar ile müşterinin evi, işyeri, bayi ve satış lokasyonları gibi alanlara taşımaktadır. Aktif Bank, bu yönelimi görerek müşteriye şubeye gitmek zorunda bırakmayacak süreçlerle, müşteri neredeyse orada olma prensibi ile ürün ve hizmetlerini alışverişin yapıldığı yerlere konumlandırarak, bu sayede faydası giderek azalan yaygın bir şube ağının yarattığı maliyete katlanmadan, bu maliyet avantajını müşterileri ve iş ortakları ile paylaşan "Doğrudan Bankacılık" modelini oluşturmuştur. Modelin parçalarını daha önceki kurumlarında hayata geçirmiş deneyimli ve ödülleri almış kadrosu, Türkiye'nin ilk "Direkt Bankası" nı oluşturma konusunda ustalık eserini ortaya koymaktadır. 2009 yılının ikinci çeyreğinde hayata geçecek hizmet modeli ile yeni jenerasyon bankacılık başlamış olacaktır.

**TÜRKİYE'DE YENİ BİR İLK: ŞEHİR BANKACILIĞI**

Aktif Bank, sıra dışı bir hizmet organizasyonu olmak misyonu doğrultusunda, yeniliğe ve fark yaratmaya büyük önem vermektedir. İlişkide bulunduğu çevreyi mutlu etme anlayışından beslenen "Şehir Bankacılığı Modeli" ile Aktif Bank, şubeleştiği şehirlerde sadece bankacılık hizmetleriyle ekonomiye değer katmayı değil, şehir halkının gündelik yaşam kalitesini de artırmayı hedeflemektedir.

Aktif Bank, 2009 yılında Kayseri, Bursa ve Gaziantep'te açılacak şubelerinin yanı sıra bulunduğu şehirlerde ulaşım, toplu taşıma ve ücretlendirme hizmetleri ile şehirli yaşamın vazgeçilmez anahtarı olan iştiraki E-Kent ile şehir yaşamında aktif bir rol oynamayı planlamaktadır.

E-Kent, Bursa, Tokat, Eskişehir ve Balıkesir'de yıllardır başarıyla sürdürdüğü hizmetlerine 2008 yılında Kayseri ve Gaziantep ulaşım işletmelerini eklemiştir.

**KURUMSAL BANKACILIKTA ODAKLANDIĞI ALANLARDA EN ETKİN BANKA OLMAK**

Aktif Bank, kendisini şehir bankacılığı ve perakende bankacılık gibi sinerjili alanlar odağında konumlamakla beraber, kurumsal bankacılık, proje finansmanı ve butik yatırım bankacılığı iş kollarındaki faaliyetlerinde de genişleme göstermektedir.

Banka, Kayseri, Bursa ve Gaziantep'te 2009 yılının ilk yarısında açmayı planladığı yeni şubeleri ile "Şehir Bankacılığı" kapsamında, şehirdeki tüm ticari ihtiyaçları, özel konumlandırılmış ürün ve hizmetleri ile karşılamayı hedeflemektedir.

Aktif Bank kurumsal bankacılığı, güçlü ve esnek operasyonel arka planı ve sürekli genişleyen uluslararası ticaret ağı ile kurumsal bankacılık müşterilerinin her işlerini paylaştıkları ticaret ortakları olma yönünde önemli mesafe almaktadır.



# Aktif Bank'ın...

## Vizyonu

### “Yerli, Global”

Yalnızca Türkiye'nin değil, yakın coğrafyanın da etkin finans grubu olma hedefinde geliştirdiği ürün ve hizmetleri, yönetim yapısını ve tüm iş akışlarını global bir vizyonda ele almak; farklı coğrafyalardaki fırsat ve riskleri kucaklayacak derecede de yerelleşmiş bir iş ortamı oluşturmaktır.

## Misyonu

**İlişkide bulunduğu çevreyi mutlu eden, öncü, akılcı ve sıra dışı bir hizmet organizasyonu olmaktır.**

## Değerleri

- Çevreye ve topluma duyarlı, dinamik ve gelişime açık bir bankayız.
- Bankacılık ilkelerine, ulusal ve uluslararası tüm kural ve düzenlemelere uyarız.
- Müşteri memnuniyetini ön planda tutarak, müşterilerimiz ile olan ilişkilerimizi geliştirmek ve derinleştirmek önceliğimizdir.
- Güvenilir, dürüst ve adil çalışırız.
- Maliyet değil, fayda ve sonuç odaklıyız.
- Katma değeri yüksek, yenilikçi çözümler sunarız.
- Hoşgörüden ve açık iletişimden yanayız.
- Pozitif hisseden pozitif hissettiren bir kurum olmayı önemseriz.
- Ekip çalışmasını ve katılımcı düşüncüyü destekleriz.
- Esnek ve girişimci yapılanmamızın, ulusal ve uluslararası düzeyde bir rol modeli oluşturması hedefimizdir.



# Finansal Göstergeler

	2008 (Bin YTL)	2008 (Bin USD)
BANKALAR VE PARA PİYASALARINA PLASMANLAR	47,286	31,150
GERÇEĞE UYGUN DEĞER FARKI KÂRA/ZARARA YANSITILAN FİNANSAL VARLIKLAR (NET)	854	563
SATILMAYA HAZIR FİNANSAL VARLIKLAR (NET)	47,774	31,472
KREDİLER VE FAKTORİNG ALACAKLARI (NET)	121,244	79,871
ÖZKAYNAKLAR	158,661	104,520
TOPLAM AKTİFLER	251,680	165,797
GARANTİ VE KEFALETLER	351,357	231,460
NET FAİZ GELİRİ	15,186	10,004
NET ÜCRET VE KOMİSYON GELİRLERİ	3,533	2,327
FAALİYET KÂRI	1,314	866
VERGİ ÖNCESİ KÂR	1,314	866
VERGİ KARŞILIĞI	285	188
<b>NET DÖNEM KÂRI</b>	<b>1,599</b>	<b>1,053</b>

USD Kur = 1.5180

## PERFORMANS RASYOLARI

	2008
SERMAYE YETERLİLİĞİ STANDART RASYOSU	%35.64
ORTALAMA ÖZKAYNAK KÂRLİLİĞİ	%2.53
NET KÂR BAZINDA ORTALAMA AKTİF KÂRLİLİĞİ	%1.19
NET ÜCRET VE KOMİSYON GELİRLERİ / FAALİYET GİDERLERİ	%17.16
DURAN DEĞERLER (NET) / ORTALAMA ÖZKAYNAKLAR	%28.20
TAKİPTEKİ KREDİLER / TOPLAM KREDİLER	%0.34
FAİZ GELİRLERİ / FAİZ GİDERLERİ	%575.01
FAİZ DIŞI GELİRLER / FAİZ DIŞI GİDERLER	%37.66
<b>GETİRİLİ AKTİFLER / TOPLAM AKTİFLER</b>	<b>%86.42</b>

## Derecelendirme Kuruluşlarınınca Verilen Notlar



Uzun Vadeli Uluslararası Yabancı Para Notu	<b>BB -</b> /(Durağan görünüm)
Uzun Vadeli Uluslararası Yerel Para Notu	<b>BB -</b> /(Durağan görünüm)
Uzun Vadeli Ulusal Notu	<b>A -</b> (Trk) /(Durağan görünüm)
Kısa Vadeli Uluslararası Yabancı Para Notu	<b>B</b> /(Durağan görünüm)
Kısa Vadeli Uluslararası Yerel Para Notu	<b>B</b> /(Durağan görünüm)
Kısa Vadeli Ulusal Notu	<b>A - 1(Trk)</b> /(Durağan görünüm)
Desteklenme Notu	<b>2</b>
Ortaklardan Bağımsızlık Notu	<b>B</b>

### JCR - EURASIA RATING

Aktif Bank, JCR Eurasia Rating tarafından, yüksek düzeyde yatırım yapılabilir kategorisi içerisinde değerlendirilerek, Uzun Vadeli Ulusal Notu, "A-(Trk)", görünümü ise durağan olarak belirlenmiştir. Böylece Aktif Bank, JCR Eurasia tarafından Türk bankacılık sektöründe yatırım yapılabilir notu ile derecelendirilen 3. banka olmuştur. Söz konusu not, Aktif Bank'a verilen ilk kredi notu olma özelliğini de taşımaktadır.

# Sektörel Konum

Türkiye'nin en hızlı büyüyen bankası Aktif Bank, finansal krizin etkilerinin güçlü bir şekilde hissedildiği 2008 yılında sermayesini %470 oranında artırmıştır. Banka, sektör ortalamasına göre yüksek bir sermaye yeterlilik oranına sahiptir.

Aktif Bank'ın kârlılık, verimlilik ve sürdürülebilir büyüme anlamındaki performansının en önemli teminatı güçlü bir entelektüel sermayeye sahip olmasıdır.

Kullanılan güncel teknolojiler ile güvenli, düşük enerji tüketimi ile çevreci, güçlü donanım ve ağ alt yapısı ile hızlı, mobil uygulamaları destekleyen sistemleri ile her yerden erişilebilir bir teknolojik alt yapıya sahip Aktif Bank, genç ve deneyimli kadrosunu 2008 yılında ikiye katlayarak dinamizmi ile bankacılık sektöründe parlayan bir değer haline gelmiştir.

# Sermaye ve Ortaklık Yapısı

31 Aralık 2008 tarihi itibarıyla başlıca hissedarlar ve sermaye yapısı aşağıdaki tabloda gösterilmektedir:

Pay Sahipleri	Pay Tutarları (Bin YTL)	Pay Oranları (%)	Ödenmiş Paylar (Bin YTL)	Ödenmemiş Paylar (Bin YTL)
Çalık Holding A.Ş.	112,300	%98.51	112,300	-
GAP Güneydoğu Tekstil San. ve Tic. A.Ş.	900	%0.78	900	-
Ahmet Çalık	400	%0.35	400	-
Mahmut Çalık	200	%0.18	200	-
Ali Akbulut	200	%0.18	200	-
<b>Toplam</b>	<b>114,000</b>	<b>%100.00</b>	<b>114,000</b>	<b>-</b>

Dönem içinde Banka'nın ortaklık yapısında herhangi bir değişiklik bulunmamaktadır.

# Ana Sözleşmede Yapılan Değişiklikler ve Nedenleri

Banka'nın esas sermayesinin 20,000,000 YTL'den 94,000,000 YTL artırımla suretiyle 114,000,000 YTL'ye çıkarılmasına ilişkin olarak yapılan 23.12.2008 tarihli Olağanüstü Genel Kurul Toplantısı ile Ana Sözleşme'nin sermayeye ilişkin 7. maddesinde değişiklik yapılmıştır.

**Çalık Holding,  
kuruluşundan bugüne,  
girişimci, dinamik  
yapısı ve istikrarlı  
büyüme başarısıyla  
ülkümüzde ve yurt  
dışında yaklaşık  
19 bin kişiye istihdam  
olanağı sağlamaktadır.**

## ÇALIK HOLDİNG

Genel merkezi İstanbul'da bulunan Çalık Holding; enerji, telekom, tekstil, inşaat, finans ve medya alanlarında faaliyet gösteren, uluslararası rekabet gücü yüksek, insana, çevreye, toplumsal değerlere saygılı bir şirketler topluluğudur. Çalık Holding, kuruluşundan bugüne, girişimci, dinamik yapısı ve istikrarlı büyüme başarısıyla ülkemizde ve yurt dışında yaklaşık 19 bin kişiye istihdam olanağı sağlamaktadır.

Çalık Holding dünyanın önde gelen şirketlerinden olan General Electric, Mitsubishi, Krupp Uhde, Voith, Parker Drilling, Iberdrola, Qatar Investment Authority, Indian Oil, ENI, EBRD, IFC, EWE ve Türk Telekom gibi pek çok global şirket ile güçlü ve sağlam işbirlikleri gerçekleştirmektedir.

## ENERJİ GRUBU

Çalık Enerji, grubun enerji iş sahasında faaliyet gösteren şirketidir. 1998 yılında kurulan şirket faaliyetlerini iki ana alanda sürdürmektedir:

- Güç sistemleri
- Petrol ve doğalgaz

Çalık Enerji; Balkanlar, Doğu Avrupa, BDT ülkeleri ile Orta Doğu ve Kuzey Afrika ülkelerine uzanan geniş bir coğrafyada projeler geliştirmektedir.

## TELEKOMÜNİKASYON GRUBU

Çalık Holding telekomünikasyon sektöründeki bütün projelerini CETEL kimliği altında toplamıştır. CETEL'in yatırımları arasında Arnavutluk'un en önemli telekomünikasyon şirketlerinden biri olan ve Eagle Mobile GSM operatörünü de bünyesinde barındıran Albtelecom yer almaktadır.

## TEKSTİL GRUBU

Tarihçesi 1930'lu yıllara dayanan tekstil, Çalık Holding'in temellerinin atıldığı, geleneksel ve çekirdek iş sahasıdır. Günümüzde ürettiği yüksek kaliteli denim kumaş ile dünya pazarlarının lider üretici şirketleri arasında gösterilen Çalık Holding konfeksiyondan ham pamuk ticaretine kadar farklılık gösteren konularda üretim ve ticaret faaliyetleri gerçekleştirmektedir.

Tekstil sektöründe dünyanın ileri gelen markaları ile çalışan Çalık Holding'in, 2008 yılı müşteri portföyünde dünyanın dev kuruluşlarından Diesel, Replay, GAP, Benetton, Lee, Wrangler, Mexx, H&M, Levi's, Calvin Klein, G Star, Tommy Hilfiger, Salsa, River Island, Marks & Spencer, Jack & Jones, Zara ve Bershka yer almaktadır.

## İNŞAAT GRUBU

Çalık Holding, inşaat sektöründeki faaliyetlerini dünya ölçeğinde bir inşaat firması olan iştiraki GAP İnşaat ile sürdürmektedir. 1996 yılında kurulan GAP İnşaat; alt yapı, üst yapı ve konut projeleri ile özellikle sanayi tesislerin yapımında uzmanlaşmıştır. Üretim tesisleri, iş merkezleri, sosyal alanlar, yol inşaatları ve kentsel yenileme projeleri başta olmak üzere uluslararası birçok projeye imza atan GAP İnşaat; Orta Asya, Arap Yarımadası ve Afrika'da faaliyet göstermektedir. GAP İnşaat, Engineering News-Record'un (ENR) 2008 yılı en iyi 225 Müteahhit Firma Raporu'nda 162. seçilmiştir.

## FİNANS GRUBU

Finans sektöründe, Aktif Bank öncülüğünde Banka Kombetare Tregtare (BKT), E-Kent Çalık Yönetim Sistemleri gibi iştiraklere sahip Çalık Grubu, istikrarlı ve güçlü biçimde sektördeki varlığını geliştirmektedir. Yalnızca Türkiye'de değil bölge ülkelerinde de finans alanında faaliyet gösteren Grup, bölge ülkeleri ile Türkiye'nin dış ticaretinin gelişmesine katkı sağlamaktadır.

## MEDYA GRUBU

2007 yılında ATV-Sabah İktisadi Ticari Bütünlüğü bünyesinde bulunan tüm hak ve varlıklar, Turkuvaz A.Ş.'ye katılmıştır. Turkuvaz Medya Grubu; ATV, ATV Avrupa Televizyonları, Radyo City, Sabah, Sabah Avrupa, Takvim, Günaydın, Yeni Asır ve Pas Fotomaç gazeteleri, Bebeğim ve Biz, Sinema, Sofra, Home Art, House Beautiful, Bazaar, Şamdan Plus, Cosmogiri, Cosmopolitan, Yeni Aktüel, Para, Kumsal, Cosmo Fit & Light, Cosmo Bride, Ams Katalog, Motorrad Katalog, Ams Auto Katalog, Auto Motor Sport, Oto Haber, Yeni Para, Global Enerji, Transport, Esquire, Hukuki Perspektifler dergileri ve Turkuvaz Dağıtım'ı bünyesine katarak Türkiye'nin 2. en büyük medya grubu olmuştur.



**Büyüme ve öncü olma hedefimize bağlı kalarak, Aktif Bank ile Türkiye'nin ilk doğrudan bankacılık hizmetini veren grubu haline gelerek başarılarımız ve dinamik yapımızla çok kısa bir sürede Grubumuzun kurumsal itibarını yükseltmeyi başardık.**

# Yönetim Kurulu Başkanı Mesajı

Değerli Aktif Bank paydaşları,

Çalık Grubu'nun finans sektöründeki ilk iştiraki olan ve Grubumuzun bünyesinde onuncu yılını tamamlayan, adı Aktif Bank olarak değişen bankamız ile, istikrarlı ve sağlam finansal yapımız doğrultusunda kârlı ve katma değer üreten bir finans kurumu olarak, Türk ekonomisinin büyük oyuncularından biri olma yolunda hiç durmadan ilerliyoruz.

Büyüme ve öncü olma hedefimize bağlı kalarak, Aktif Bank ile Türkiye'nin ilk doğrudan bankacılık hizmetini veren grubu haline gelerek başarılarımız ve dinamik yapımızla çok kısa bir sürede Grubumuzun kurumsal itibarını yükseltmeyi başardık. Hizmete başladığımız günden itibaren, yatırım bankacılığı ürün ve hizmetlerimizle farklılaşmak suretiyle pozitif, etkin ve yenilikçi bir anlayışla bankacılık sektörüne ayrı bir vizyon katmak için çalışıyoruz.

Öte yandan kurum olarak sadece Türkiye'nin değil, yakın coğrafyanın da etkin finans grubu olmak için yola çıktık. Geliştirdiğimiz yeni ürün ve hizmetlerimizle, yönetim yapımızı ve tüm iş akışını global bir vizyonda ele alarak, kendimizi farklı coğrafyalardaki fırsat ve riskleri kucaklayabilecek bir yapı haline getirdik.

Yurt içinde Aktif Bank ile artan başarılarımız, Balkanlar'da güçlü bir konumu bulunan Arnavutluk'un ikinci büyük bankası iştirakimiz, Banka Kombetare Tregtare (BKT)'nin, 2008 yılında Finance Central Europe tarafından Güney Doğu Avrupa ölçekli bankalar arasında yılın en iyi bankası ödülüne layık görülmesi, Grubumuz açısından çok büyük bir gurur kaynağıdır. Balkanlardaki gücümüzü Kosova'ya yapılan BKT yatırımlarıyla artırdık. Bununla birlikte, yakın coğrafyalarda yeni iştirakler edinmek temel stratejilerimiz arasında yer almakta ve Türkiye'ye komşu coğrafyalarda yeni iştirakler edinme yolunda sağlam adımlarla yürümekteyiz.

Aktif Bank olarak, sektör ortalamasına göre yüksek bir sermaye yeterlilik oranına sahip olarak, finansal krizin etkilerinin güçlü bir şekilde hissedildiği 2008 yılında, sermayemizi %470 oranında artırdık.

Bankamızın; kârlılık, verimlilik ve sürdürülebilir büyüme anlamındaki performansının en önemli teminatı, güçlü bir entellektüel sermayeye sahip olmamızdır. Birlikte hareket etmek ve ekip olmak bilinciyle daha da güçlenen yapımız, aynı zamanda Grubumuzun finans alanında geleceğe büyük umutlarla bakmasının da en büyük teminatıdır.

On yıl gibi kısa bir zaman zarfında, Grubumuzun genç ve dinamik şirketi haline gelen Aktif Bank ile kazandığımız başarılar hiç kuşkusuz hepimiz için haklı bir gurur kaynağı. Grubumuzu farklı coğrafyalarda başarıyla temsil eden, ülkemizin ekonomik kalkınmasına destek olan ve kaliteli hizmet anlayışından ödün vermeden ilerleyen Aktif Bank ile ilerleyen dönemlerde de daha büyük başarılarla imza atacağımıza tüm kalbimizle inanıyoruz.



Ahmet Çalık



**2009 yılında da  
Bireysel Bankacılık  
alanında yeniliklerin  
öncüsü olma yolunda emin  
adımlarla çalışmalarımıza  
devam edeceğiz.**

# Genel Müdür Mesajı

## YAPILANMANIN İLK FAZI BİTTİ NE DEDİYSEK YAPTIK.

Geçtiğimiz yıl bu satırları kaleme alırken yeni iş felsefemizi ve 2008 yılı için birçok yeniliği müjdelemiştim. Dolu ve verimli bir 2008 yılı geçirmenin iç huzuru ile nasıl bir 2008 yılı geçirdiğimizi ve 2009 yılı çalışmalarımızı sizlerle paylaşmak istiyorum.

Bu yıl, 2007 yılında arka planını oluşturduğumuz, şimdiki ve geleceği kucaklayan iş mimarimizin insan, teknoloji, süreç, sermaye ve teşebbüs bileşenlerini harmanladığımız ve bu yeni duruşumuzu yeni ismimizle ve logomuzla etiketlediğimiz bir yıl oldu.

2008 yılında Bankamızın yapılanmasının ilk fazını tamamladık. Bu, iş felsefelerinin iş planlarına geçmesi ve icra safhasının oluşturulmasıydı. Hizmet sektöründe her şeyin temeli olan insan kaynağımızı tam hale getirdik. Bunu yaparken, sektörde bulunduğu mevkide fark yaratmış, diri, pozitif ve ezberine aşık olmayan arkadaşlardan olmasına -ezber bozmalıyz ya- özen gösterdik. Ana bankacılık sistemimizi bildiğiniz gibi kendimiz yazıyoruz ve önemli mesafe aldık. Burada her gereksinimi kendi karşılayan bilgi teknolojileri değil farklı ortamların/tercihlerin birbiri ile iletişimini sağlayan entegratör bir BT mimarisi öncelidik. Bu tercihimiz bizi bu kalemin gibi yeni çevrelere kolay adapte olan bir yapıya soktu. Ana sistemin ismini de öyle koyduk zaten...

Ana iş felsefemizi tamamlayan adımlar attık. Bursa merkezli birçok ilde akıllı ücret toplama hizmeti veren E-Kent şirketini satın aldık. Başka alımlarımız ile hizmet verdiğimiz yeni şehirler ve iştirakimizin milyonlarca müşterisi oluştu.

Perakende bankacılıkta "Doğrudan Bankacılık" iş modelini benimsediğimizi paylaşmışım. Ne kadar doğru bir karar verdiğimiz giderek daha iyi anlaşılacaktır. Bu yıl dünyadaki finansal krizin sınırlı da olsa etkilerini yaşayan ülkemizde, bir şube açının yaratabileceği maliyetlerle karşılaşmadan kambursuz şekilde yürüyüşümüzü sürdürüyoruz.

Ekim 2008 itibarıyla 444 30 50 numarasıyla Aktif Bank Çağrı Merkezi'ni kurduk. Müşteri temsilcilerinin yoğunlukla satış odaklı çalışabilmesi ve operasyonel maliyetlerin azaltılmasına yönelik olarak Sesli Yanıt Sistemi'nin kurulması kapsamında çalışmalara devam ediyoruz.

Kurumsal bankacılık alanında varlığımızı katlayarak genişlettik. Dış ticaret işlemlerimiz yine katlanarak büyümekte. Muhabir ağıımız zor bölgeleri de kapsayacak şekilde epey gelişti. Kurumsal müşterilerimiz biliyor ki Aktif Bank olmaz değil olur tarif eden bir finansal yapı. Dinleyen, anlayan, yapılandıran ve icra eden bir ortak. Anlatan, farkındalık yaratan ve fark yaratan olduğu kadar...

Çalık Grubu'nun Arnavutluk ve Kosova'daki varlığının yarattığı sinerjiden yararlanarak bu bölgelerde iş yapan firmalara yoğunlaştık, ticaretin Aktif Bank ve iştirakimiz BKT üzerinden geçmesini sağlayacak projeleri hayata geçirmeye başladık. Global finansal krizin zor günlerinde Ekim ayında Japon derecelendirme kuruluşu JCR'dan ilk notumuz aldık. "Yatırım yapılabilirlik" düzeyini ifade eden A- notumuz, henüz potansiyelimizi hayata geçirmeden, bizi yeterli biçimde değerlendiren bir not oldu.

Unutmadan; Yönetim Kurulumuzda 2007 yılında karar almıştık sermayemizi 50 milyon ABD Doları artıracamız diye. 2008 yılı bitmeden gerçekleştirdik, 60 milyon ABD Doları olarak.

2008 yılından söz ederken ülkemizde de etkisi özellikle son çeyrekte hissedilmeye başlanan global finansal krize değinmeden geçemeyeceğim. Türkiye global krizi; güçlü bir finansal sistem, ihracat çeşitliliğini sağlama yönünde önemli adımlar atmış bir sanayi, güçlü bir iç tüketim, tarihinin belki de en güçlü kamu maliyesi verileri ile karşılaşmıştır. Bununla beraber global finansal sistemin bir parçası olması, etkilenmesini kaçınılmaz kılmıştır. Bu etkiler yönetilebilir seviyededir. Türkiye bir not düşüşü yaşamamış, müdahale gerektiren bir finansal kuruluşu olmamış, hazinesi borçlanma faizini düşürerek para bulmaya devam etmiştir. Ayrıca Merkez Bankası rezervlerini güçlü tutmaya devam etmiştir. Türkiye'nin krizden önce yönetmesi gereken cari açığı ise Türkiye'ye olan sermaye girişinden çok daha hızlı düşerek bu sorunu sorun olmaktan çıkarmıştır. Büyümenin düşmesi ve buna bağlı olarak işsizliğin artması ve reel sektörün etkilenmesi ise global finansal krizin en açık yansımalarının olduğu alanlardır. Ancak kamu yönetimi elindeki mali ve parasal araçlarla büyüme ve istihdam konusunda yeterli manevra alanına sahip ve bu olumsuz neticelerle mücadelede kararlıdır. Dolayısı ile global finansal krizin etkilerinden erken kurtulan ülkelerden olması beklenmektedir.

Aktif Bank'ın ana iş felsefesi ve stratejileri bu tip finansal krizlere karşı kendisini bağışık kılmaktadır. Bildiğiniz üzere şubeleşmeye ihtiyaç duymayan iş anlayışı; iyi dönemlerde kâr merkezi, olumsuz dönemlerde maliyet merkezi olan şube ağı giderlerine sahip olmaması; geçtiğimiz dönemde yaygın kurumsal riskler almaması; fonlmasının maliyeti oynak ve bir ayı geçmeyen Türkiye'deki mevduat yapısına dayanmıyor olması; düşük getirili aktif kambiurunun olmaması ve güçlü sermayesi ile çok güvenli bir konuma sahiptir. Henüz Ekim ayında almış olduğumuz derecelendirme de bunun göstergesidir.

## MAYA TUTTU YENİ JENERASYON BANKACILIK BAŞLIYOR!

Biz kendimizi bankacılık lisansı da olan hizmet kuruluşu olarak tanımlıyoruz. Üst kimliğimiz olan hizmetler sektörünün sunduklarının farkındayız. Bir yanda bankacılık sorumluluğunun getirdiği şeffaflık, denetim mekanizmalarının etkinliği ve güven diğer yanda tüm bunları katma değerli başka servis ve kanallarla buluşturan bir hizmet organizasyonu. Müşteriden geriye yapılan, müşteriden değil müşterisi ile kazanan bir yapı. Müşterisini kendi mekanlarına çağırılmayan, müşteriye neredeyse orda olan bir yapı. Dünya değişiyor, güncelden kopmadan geleceği kucaklayacak yapılar ortaya koymak durumundayız. Biz bunu yapıyoruz. Kredi fabrikamız, şube dışı dağıtım kanallarımız müşterilerimizin "afetin iyi düşünmüşler" diyecekleri ürünler/hizmetler 2009 yılında sıra ile sahaya süreceğimiz yeniliklerimiz arasında. Dahası az sonra...

2009 ana yapılanmanın tamamlandığı farkımızın anlaşılmasına başlandığı bir yıl olacak. Ana bankacılık yazılımımızın ve çevre birimlerinin tamamlandığı, dokuz değişik bankadan gelen dinamik kadrosunun birlikte oynamaya alıştığı ve yeni sentezler yarattığı, geçmişten gelen yükü olmayan, yeni ve çok iyi olanaklar ile donatılmış çalışma ortamına sahip, beğeni ile yaklaşılacak yeni kurumsal kimliği ile kendini iyi ifade eden, sermayesini güçlendirmiş, günceli ve geleceği kucaklayan ezber bozan iş stratejileri ve güçlü ortaklık yapısı ile Aktif Bank, müşterilerinin sevdiği, rakiplerinin saygı duyduğu, işbirliği yaptığı tarafların güvendiği, ekonomisine katkı sağlayan bir kurum olarak daha çok fark edilecektir.

2009 yılının sizler için verimli ve mutlu geçmesini dilerim.

Saygılarımla

*Analistin*

Dr. Önder Halisdemir

# Araştırma ve Geliştirme

İş Geliştirme Grubu, Aktif Bank'ın perakende ve kurumsal bankacılık vizyon ve stratejilerinin belirlenmesi, yurt içinde ve yurt dışında pazar araştırmaları, yeni teknolojilerin takibi, iş birliği ve yatırım fırsatlarının araştırılması, grup iştirakleri ile sinerji sağlayacak projelerin geliştirilmesi kapsamında araştırma ve geliştirme faaliyetlerinden sorumludur.

Ödeme sistemlerinde sektöre yenilik getirecek ürünlerin araştırma ve geliştirme faaliyetleri halen devam etmekte olup 2009 yılında bu ürünlerin lansmanı planlanmaktadır.

İş Geliştirme Grubu altında 2008 yılında kurulan Proje Yönetim Ofisi, uluslararası PMI standartlarına uygun, kaliteli ve etkin proje yönetim kültürünün Aktif Bank ve iştiraklerinde kurulum ve yönetiminden sorumludur. Aktif Bank 2009 yılı içinde PMI sertifikasyonlarını tamamlayarak bu konuda akredite olmuş ilk Türk bankası olmayı hedeflemektedir.

## 2008 Yılı Faaliyetleri, Geliştirme Stratejisi ve Hedefleri

### KURUMSAL VE TİCARİ BANKACILIK

Müşterilerine ulaşmanın en iyi yolunun çalışmak istedikleri bir banka olmaktan geçtiğine inanan Aktif Bank, müşterilerine "kurumsal iş ortağı" olarak hızlı, pratik ve yaratıcı çözümler sunmaktadır. Kurumsal ve ticari bankacılık uygulamaları kapsamında, sektör ve müşteri özelliklerine göre yapılandırılmış, nakit, gayrinakdi, dış ticaret finansmanı, leasing, faktoring ve nakit yönetim ürünleri bulunmaktadır.

2008 yılında kurumsal bankacılık işkolunun yarattığı değer, kârlılığın ve performansın artarak devam etmesini sağlayacak adımlar atılmıştır:

- Büyüme trendi sürdürülmüştür.
  - 2007 yılında 75 milyon YTL olan nakit kredi hacmi %62 oranında artırılarak 121 milyon YTL'ye yükseltilmiştir.
  - Gayrinakdi kredilerde 2007 yılında 157 milyon YTL olan hacmi %130 oranında artırılarak 362 milyon YTL'ye yükseltilmiştir.

- Dış ticaret finansmanına ağırlık verilmiş ve aracılık edilen akreditif işlemleri hacmi %295 artışla, 29 milyon Amerikan Doları'ndan 115 milyon Amerikan Doları'na çıkarılmıştır.

Aktif Bank'ın büyüme hedefleri doğrultusunda kurumsal bankacılık grubu 2009 yılında müşterilerinin öncelikli tercihi olmak için çalışmalarını sürdürecektir.

2009 yılında Bursa, Kayseri ve Gaziantep'te Genel Müdürlük hızı ve esnekliği ile çalışacak kurumsal şubeler açılması planlanmaktadır. Bu şubelerin, "Şehir Bankacılığı" modeline bağlı olarak şehrin ihtiyaçlarını karşılayacak özel ve üzerinde detaylı çalışılmış ürün ve hizmetleri hayata geçirmesi amaçlanmaktadır.



**Aktif Bank hızlı,  
pratik ve yaratıcı  
çalışmalarıyla  
bankacılığa yepyeni bir  
soluk getirmiştir.**

## BİREYSEL BANKACILIK

Müşteriyi yaptığı her işin merkezinde tutarak, ihtiyaçlarına çabuk, basit ve doğrudan rekabetçi çözümler getirmenin önemli olduğuna inanan Aktif Bank hızlı, pratik ve yaratıcı çalışmalarıyla bankacılığa yepyeni bir soluk getirmiştir.

Aktif Bank bireysel alanda:

- Şubesi olmadığı halde Türkiye'nin en geniş dağıtım kanalına sahip perakende devi olmayı,
- Yoğun rekabetin olmadığı ve uzmanlaşma gerektiren alanlarda özelleştirilmiş ürünler sunmayı,
- Şube açmaksızın ürün ve hizmetlerini en uygun, en düşük maliyetli kanallar ile sunmayı,
- Grup şirketleri ile sinerji sağlayarak iş hacmini artırmayı,

hedeflemektedir.

“Doğrudan Bankacılık” iş modeline bağlı olarak Alternatif Dağıtım Kanallarının ana kanal olarak kurulum çalışmaları başlatılmıştır.

- Ekim 2008 itibarıyla 444 30 50 numarasıyla Çağrı Merkezi hizmete açılmıştır.
- İnternet Bankacılığı kanalının hizmete sunulması için çalışmalar hız kesmeden sürdürülmektedir.
- Elektronik kanallar dışında, müşterilere yaygın hizmet sunmaya yönelik alternatif kanal ağları oluşturulmaktadır.

Banka, müşterilerine sadece elektronik dağıtım kanalları aracılığıyla değil, farklı alternatif kanalları da kullanarak, potansiyel müşterilere ihtiyaçları doğrultusunda zaman ve mekân kısıtlaması olmaksızın özelleştirilmiş hizmetler sunmayı amaçlamaktadır.

## HAZİNE

Aktif Bank Hazine Grubu 2008 yılında uluslararası ve yurt içi para ve sermaye piyasalarında işlem hacimlerini ve işlem çeşitliliğini artırmıştır. Hazine ürünlerinin fiyatlaması konusunda, müşterilerine rekabetçi ve avantajlı fiyatlar sunarak kazandırmak önceliği ve değer yaratan bir hazine anlayışı ile başarı grafiğini yükseltmektedir.

2009 yılının, gelişmiş ve gelişmekte olan ülke ekonomileri ve finans piyasaları açısından bakıldığında bütün ekonomik aktörler için önemli risklerin ortaya çıkacağı bir yıl olacağı öngörülmektedir. Hazine Grubu, müşteri memnuniyeti ve kârlılığı ihmal etmeyen risk odaklı yaklaşımı çerçevesinde, müşterilerine yönelik, yeni finansal enstrümanların geliştirilmesi ve risk yönetimi uygulamaları konusunda tam hizmet desteği sunmayı planlamaktadır.

Bu anlayış içinde, hem müşterilerin, hem de banka açısından piyasa, kur, faiz, likidite ve operasyonel risklerin etkin bir biçimde ölçülmesi ve yönetilmesi hedeflenmektedir.

Hazine Grubu'nun 2009 için ana hedefi, yapılanmasını tamamlayarak Banka'nın kârlılık ve verimliliğine katkıda bulunurken, müşteri memnuniyetini artıracak finansal çözümler sunmaktır. Aktif Bank, piyasaların izlenmesi, yorumlanması ve analiz edilmesi konusunda müşterilerinin güven duyduğu ilk adres olmayı amaçlamaktadır.

## FİNANSAL KURUMLAR

2008 yılı boyunca faaliyetlerinde izlenen başarı trendi Aktif Bank'ın uluslararası finansal piyasalarda daha geniş kitleler tarafından tanınmasına ve global bankacılık çevrelerindeki bilinirliğinin artmasına olanak sağlamıştır.

2008 yılında, Aktif Bank'ın stratejisi ve gereksinimleri çerçevesinde, muhabir banka ağının genişletilerek, muhabir bankalarla, Banka açısından en uygun şartlarda uzun vadeli ilişkiler kurulması, müşterilerimizin dış ticaret işlemlerine aracılık edilmesi ve hazine işlemlerinin gerçekleştirilmesi amacı ile yeni nakdi ve gayri nakdi limitlerin oluşturulması konularında gelişmeler hızla devam etmiş, 107 olan muhabir sayısı 168'e çıkarılmıştır. Aktif Bank'ın aracılık ettiği dış ticaret işlem hacmi bu zaman zarfında 110 milyon ABD Doları'ndan 262 milyon ABD Doları'na yükselmiştir.

Aktif Bank, yurt dışı piyasalarda yaşanan dalgalanmaya ve fonlama kaynaklarındaki daralmaya rağmen, 2008 yılı içerisinde en iyi koşullarda kaynak yaratmaya devam ederek müşterilerinin ihtiyaçlarını karşılamakta etkin olmuştur.

Aktif Bank 2008 yılında JCR Eurasia derecelendirme kuruluşu tarafından değerlendirilmiş, 'A-' Uzun Vadeli Ulusal ve 'BB-' Uzun Vadeli Uluslararası notları ile mali güçlülüğü teyit edilmiştir. 2008 yılında ana hissedar tarafından yapılan 60 milyon Amerikan Doları tutarında sermaye artırımını ile birlikte uluslararası bankalar tarafından tercih edilen güvenilir bir partner konumuna gelmiştir.

Finansal Kurumlar Grubu, 2009 yılında Türkiye'de henüz yapılmamış ancak Türk piyasasına ilgi duyan yabancı finans kurumlarına her türlü lojistik ve teknik desteği vermeyi fonksiyonlarından biri olarak tanımlayarak faaliyetlerini geliştirmeyi hedeflemektedir.

## OPERASYON

Aktif Bank, operasyonlarını kurulduğu günden bu yana merkezi olarak yapılandırmıştır. Operasyon Grubu'nda merkez, şubeler ve elektronik dağıtım kanallarına ilave olarak oluşturulan alternatif hizmet kanalları aracılığıyla;

- Bireysel müşterilere hızlı, pratik ve doğrudan hizmet,
- Kurumsal ve ticari müşterilere tüm bankacılık hizmetlerinin yanı sıra farklılaştırılmış butik servis,
- İç ve dış müşterilere teknik danışmanlık, eğitimler ve seminerler yoluyla bilgilendirme hizmeti,
- İştiraklere de operasyonel destek hizmeti

sunmaktadır.

Aktif Bank Operasyon Merkezi'ni farklılaştıran temel unsurlar:

- Daima müşteri ve satış destek odaklı hizmet yaklaşımı,
- Düşük maliyetli uygun esneklikte, yüksek verimlilik ve hizmet kalitesi,
- IT mimarisi ile güçlendirilmiş, yüksek otomasyona dayalı, maksimum verimlilikte "endüstriyel üretim",
- Hizmet organizasyonu yaklaşımı ile diğer kurumlara operasyonel servis, müşteriye özel paket hizmetler sunabilme,
- Uzman ve dinamik insan kaynağıdır.

2008 yılında, tamamen merkezileşmeye dayalı bir yapı ile segmentasyon ve uzmanlaşma stratejisi doğrultusunda, Banka'nın tüm dağıtım kanallarına hizmet,

iştiraklerine destek verecek operasyonel yapılanması tamamlanmıştır.

2008 yılında Operasyon Grubu olarak gerçekleştirilen önemli gelişmelerden bazıları şunlardır:

- Operasyonel iş süreçleri yeniden yapılandırılarak, dokümanite edilmiş ve teknoloji desteği sağlanmıştır.
- Banka'nın inhouse geliştirdiği yazılım ile Temel Bankacılık Modülü devreye alınarak, her türlü hesap işlemi için gereken teknoloji desteği sağlanmıştır.
- Çağrı Merkezi alt yapısı kurulmuştur.
- Bireysel kredi sürecinde, her türlü kanaldan gelecek başvuruların operasyon süreçleri gerekli teknoloji ve dış kaynak desteğiyle hazırlanmıştır.
- Aktif Bank'ın operasyonel hizmet farklılaşmasının en iyi örneklerinden biri olan Bütünleşik Alacak Yönetimi paketi geliştirilmiş ve bunun için gerekli organizasyon ve alt yapı oluşturulmuştur.
- Dış kaynak kullanılarak Banka, iştirakleri ve müşterilerine hizmet verecek Nakit Toplama Modeli hayata geçirilmiştir.

Operasyon Grubu, 2009 yılında, Aktif Bank stratejilerine uygun olarak, geliştirilen yeni ürünlerin hayata geçirilmesi ve kaliteli hizmet için belirlediği yüksek hedeflerini gerçekleştirilmeyi amaçlamaktadır.

## PROJE VE KURUMSAL FİNANSMAN

Aktif Bank, proje ve kurumsal finansman faaliyetlerini, yatırım bankacılığı hizmet portföyüne Ağustos 2008'de dahil etmiştir. İlgili tarafların "Finansal Sağduyu"su olma vizyonuyla kurulan Proje ve Kurumsal Finansman Bölümü, dinamik, başarı odaklı ve uluslararası deneyime sahip güçlü kadrosuyla, Türkiye ve bölge ülkelerde özel sektör, yerel yönetim ve kamu kurumlarına aşağıdaki hizmetleri sunmaktadır:

### PROJE FİNANSMANI

Aktif Bank'ın deneyimli ve uzman ekibi, Türkiye ve bölge ülkelerde (Balkanlar, Orta Asya, Türk Cumhuriyetleri vb.) yer alan enerji, ulaşım ve alt yapı başta olmak üzere tüm sektörlerdeki projelerin ekonomik, mali, hukuki ve sektörel açılardan değerlendirilerek, potansiyel riskleri ve fırsatları analiz edip, proje fizibilite raporları hazırlamaktadır. Ayrıca fizibilitesi uygun projelere, yakın işbirliği içinde olduğu ulusal, uluslararası ve çokuluslu finansal kurumlardan kaynak temin etmektedir.

**Aktif Bank, 2008 yılında JCR Eurasia derecelendirme kuruluşu tarafından değerlendirilmiş, 'A-' Uzun Vadeli Ulusal ve 'BB-' Uzun Vadeli Uluslararası notları ile mali güçlülüğü teyit edilmiştir.**

## KURUMSAL FINANSMAN

Aktif Bank, kurumsal finansman faaliyetleri alanında, aşağıdaki butik yatırım bankacılığı hizmetlerini sunmaktadır.

- Stratejik Yatırım Danışmanlığı (Ülke / Sektör / İşbirliği)

Potansiyel firmalara, yatırım planları çerçevesinde, yeni pazar ve farklı sektörlere giriş ve stratejik konumlanma alanlarında danışmanlık hizmeti sunmaktadır.

- Özelleştirme Danışmanlık

Büyük ve orta ölçekli kamu iktisadi teşekküllerinin özelleştirilmesi sürecinde ilgili kurumlara ve potansiyel yatırımcılara danışmanlık yapmaktadır.

- M & A Faaliyetleri ve Finansman Modellemesi

Türkiye ve hizmet sunulan bölge ülkelerde, şirket satın almaları, birleşmeleri, bölünmeler ve şirket satışları konularında hizmet ve yaratıcı çözümler sunmaktadır.

- Şirket Yeniden Yapılandırması

Değişen ve dönüşen küresel iş dünyasında, ilgili kurumlara stratejik hedefleri doğrultusunda organizasyonel ve finansal yeniden yapılanma projeleri hizmeti vermektedir.

- Private Equity ve Diğer Aracılık Faaliyetleri
- Yurt dışında yerleşik finansal kurum ve yatırımcı gruplarının Türkiye temsilciliği çalışmalarını yürütmektedir.

2007 yılında başlayıp 2008'de tüm dünyada yoğun bir şekilde hissedilen global krizin olumsuz etkilerinin 2009 yılında azalarak da olsa devam etmesi beklenmektedir. Bu beklenti doğrultusunda, Proje ve Kurumsal Finansman Bölümü'nün hizmet stratejisi yeniden oluşturulmuş ve şu sektörlere odaklanması planlanmıştır:

- Enerji
  - Elektrik üretim (Hidro, Rüzgâr, Termik ve Solar),
  - Elektrik ve doğalgaz dağıtım,
- Sağlık
- Kamu ve yerel yönetim kaynaklı alt yapı ve ulaşım (karayolu ve demiryolu, kentsel dönüşüm projeleri, toplu ulaşım ve ödeme sistemleri).

Söz konusu projelerin finansmanı için, çokuluslu kalkınma ve yatırım bankaları ve Avrupa, Asya ve Körfez kaynaklı fonlarla yakın işbirlikleri başlatılmıştır. Ayrıca, Aktif Bank'ın Şehir Bankacılığı stratejisi doğrultusunda, öncelikle konumlanılan sanayi yoğun iller ağırlıklı olmak üzere, KOBİ'lere yönelik tüm kurumsal finansman hizmetlerinde aktif rol alması hedeflenmektedir.

## İŞTİRAK YÖNETİMİ

İştirak Yönetimi Grubu; üç temel amacı gerçekleştirmek üzere faaliyetlerini sürdürmektedir. Bu amaçlar sırasıyla:

- Çalık Grubu'nun sahip olduğu finansal iştiraklerin en etkin yönetim yapısını oluşturacak şekilde örgütlenmesini sağlamak,
- Banka'nın sahip olduğu iştiraklerin performanslarını takip etmek ve bir bütün olarak değerlendirilmelerini teminen gerekli raporlamaları hazırlamak,
- Gruba dahil finansal şirketlerin aralarındaki sinerjinin ortaya çıkarılmasına yönelik çalışmalar yapmak ve alınan stratejik kararların gerçekleştirilmesine yönelik koordinasyonu sağlamaktır.

İştirak Yönetimi Grubu, yukarıdaki amaçların gerçekleştirilmesi sırasında, Banka ve iştirakleri arasındaki bilgi akışının etkin bir şekilde sağlanmasından da birince derecede sorumludur.

İştirak Yönetimi Grubu aynı zamanda yeni iştirak edinilmesine yönelik stratejiler geliştirerek üst yönetimin onayına sunmaktadır.

Yurt dışı iştirak edinme stratejisini coğrafi yakınlık, ülkenin finans alanında potansiyele sahip olması ve Grubun diğer yatırımları ile sinerji oluşturabilmesi ekseninde belirleyen Aktif Bank'ın, doğru yatırımları yapabilmesini teminen Grup tarafından alternatif ülke analizleri yapılmaktadır.

Ülkelere yönelik analizlere ilave olarak finansal alt sektörler de İştirak Yönetimi Grubu tarafından değerlendirilmekte ve çeşitli yatırım önerilerine yönelik fizibilite çalışmalarına konu edilmektedir.

Yurt içinde ise Aktif Bank'ın genel stratejileri ile uyumlu, katma değer yaratabilecek nitelikte ortaklık edinilmesine yönelik fırsatlar İştirak Yönetimi Grubu tarafından sürekli olarak araştırılmaktadır.

# İştiraklerimiz

## BANKA KOMBETARE TREGRATE (BKT)

Kuruluşu esas itibarıyla 1920 yılına uzanan Banka Kombetare Tregtare (BKT), 1993 yılında bugünkü adını almıştır. 2000 yılında özelleştirilen BKT'nin, kontrolü 2006 yılında Çalık Grubu'na geçmiştir. Çalık Grubu'nun satın alması sonrasında, BKT'nin hissedarlarını Çalık-Şeker Konsorsiyumu (%60), EBRD (%20) ve IFC (%20) oluşturmaktadır.

Kasım 2008'de Çalık-Şeker Konsorsiyumu'ndaki Şekerbank hisseleri, Çalık Holding tarafından satın alınmış, Çalık-Şeker Konsorsiyum Yatırım A.Ş.'nin unvanı Çalık Finansal Hizmetler A.Ş. olarak değiştirilerek 13.01.2009 tarihinde tescil edilmiştir.

2006 yılında The Banker Dergisi tarafından Arnavutluk'ta "Yılın Bankası" seçilen BKT, 2008 yılında da Finance Central Europe tarafından Arnavutluk'taki "En İyi Banka" ve Güneydoğu Avrupa'nın "En İyi Orta Ölçekli Bankası" ödülleri kazanmıştır. BKT'ye Arnavutluk Merkez Bankası tarafından beş yıllık süre zarfında üçüncü defa en yüksek değerlendirme notu verilmiştir. BKT, Arnavutluk bankacılık sektöründe bu başarıyı yakalayabilen tek bankadır. BKT, Japan Credit Rating Agency tarafından 2008 yılında Arnavutluk ölçeğinde "AAA" Notu ile derecelendirilmiştir.

Arnavutluk'un en büyük üçüncü bankası durumundaki BKT'nin 31.12.2008 tarihi itibarıyla toplam aktifleri 1,2 milyar ABD Doları, dönem kârı ise 19,5 milyon ABD Doları'dır. 84 milyon ABD Doları özkaynağa sahip BKT'nin özkaynak kârlılığı %30 olup, mevduat hacmi 1 milyar ABD Doları'nın üzerindedir. BKT, 124 milyon ABD Doları bireysel ve 262 milyon ABD Doları kurumsal olmak üzere toplam 386 milyon ABD Doları tutarında nakdi kredi büyüklüğüne sahiptir.

2008 sonu itibarıyla 62 şubesi olan BKT, Arnavutluk'ta en fazla şubeye sahip ikinci bankadır. BKT'nin 52 şubesi Arnavutluk'un 29 farklı şehrinde, 10 şubesi ise Kosova'nın sekiz farklı şehrinde hizmet vermektedir. BKT aynı zamanda Kosova'nın bağımsızlığının ilan edilmesinden önce bu ülkede yatırım yapan ilk Türk sermayeli banka olma özelliğini de taşımaktadır.

Kamu ve özel sektör kurum ve şirketleri ile bireysel müşterilerine her türlü bankacılık ürün ve hizmetini sunan BKT, 2009 yılında yeni bankacılık ürünlerini müşterilerinin kullanımına sunacak olup, açacağı yeni şubeleri ve en son yenilikleri barındıran internet ve wap bankacılığı dağıtım kanalları ile hizmet ağını genişletecek ve Arnavutluk ekonomisi için önemini sürdürmeye devam edecektir.

**E-Kent, çözümlerini ve hizmetini, modern şehirciliğin hayata geçirilmesini hedefleyen, Türkiye'nin tüm şehirlerinde kullanıma sunma hedefi ve gayretindedir.**

## E-KENT ELEKTRONİK ÜCRET TOPLAMA SİSTEMLERİ

Faaliyetlerine 2002 yılında Bursa'da başlayan E-Kent, 2008 yılında Aktif Bank'ın sahip olduğu Çalık Yönetim Sistemleri A.Ş. aracılığı ile Aktif Bank'ın dolaylı iştiraki haline gelmiştir.

E-Kent'in hizmet alanları; Belediye otobüsleri ve hafif raylı sistemle entegre elektronik ücret toplama hizmeti; Tüm şehirde gişe ve bayi organizasyonu yönetimi; Banka güvencesinde tahsilat veznesi işletmenliği; Ulaşım hat optimizasyonu; Planlama ve verimlilik danışmanlığı; Ulaşım hizmet bilgisinin vatandaşa anında iletilmesi gibi vatandaşa tam hizmet kapsamında, tek bir kartla şehirde, pek çok hizmetten faydalanma imkanını hızlı ve rahat ödeme imkanı ile sunan, şehirli yaşamın vazgeçilmez anahtarı olacak çözümlerdir.

E-Kent, manyetik bilet ve Akıllı kartların birlikte çalıştığı toplu taşımacılık çözümünün, yönetim ve halka ulaşım açısından, şehrin ulaşımına en büyük faydayı sağlayan model olduğuna inanmaktadır. Dünyanın önde gelen pek çok şehrinde de, ulaşım ve belediyeçilik uygulamalarında, akıllı kart ve manyetik bilet kombinasyonu, aynı şekilde kullanılmaktadır.

E-Kent kullandığı manyetik biletlerin geri dönüşümü olabilmesi nedeniyle doğal dengeye saygılı sistemler sunmaktadır.

Bu yaklaşımla, şehirlerdeki Elektronik Ücret Toplama Sistemleri, E-kent tarafından, hem akıllı kart hem de manyetik bilet okuyan fonksiyonel yapıdaki validatör modelleri ile kurulmakta ve işletilmektedir. Bugün itibarı ile E-kent, Elektronik Ücret Toplama Sistemleri'nin en doğal çalışma şekli olan manyetik bilet ve akıllı kartı iş modelini Türkiye'de hizmete sunan tek firmadır.

Bugün itibarı ile hizmet verilen (Bursa, Kayseri, Gaziantep ve Tokat), yurt içinde ve yurt dışında destek verilen şehirlerde;

- 3.000 adet belediye otobüs ve halk otobüslerinde validatör sistemi,
- 300 adet hafif raylı sistem giriş - çıkış turnikese,
- Belediyelerin kontrolündeki hayvanat bahçesi, müze gibi tesislerin giriş-çıkış turnikeleri,
- 60 adet E-Kent Akıllı Kart dolum ve bilet satış gişesi (210 personel),
- 1.000 adet Akıllı Kart dolum ve bilet satış bayisi,
- 2 milyon adet ulaşım kartı,

ile 2008 yılında 800 milyon işlem sayısına ve 500 milyon YTL ulaşım cirosu yönetimine ulaşılmıştır.

# Yönetim Kurulu



## 1 AHMET ÇALIK

### YÖNETİM KURULU BAŞKANI

1958 doğumlu olan Ahmet Çalık, İstanbul Sağmacılar Lisesi mezunudur. Ailesinin 1930'lu yıllardan beri içinde olduğu tekstil sektöründe faaliyetlerini geliştirerek, 1981 yılında Ortadoğu Tekstil Tic. ve San. A.Ş. ve GAP Güneydoğu Tekstil ve San. Tic. A.Ş.'yi kurmuştur. 1992 yılında, Türkmenistan'da yatırımlara başlayarak, Türkiye ve Türkmenistan arasında güçlü bağlar kurulmasına katkıda bulunmuştur. Türkmenistan Devlet Başkanı tarafından Türkiye ile Türkmenistan arasındaki doğalgaz, petrol ve elektrik ticareti konusunda gerekli görüşmeleri yapmaktan sorumlu Bakan Yardımcısı olarak atanmıştır. 1997 yılında Türkmenistan Devlet Nişanı ile çok sayıda diğer nişan ve ödüllere; 1999 yılında Türkiye Cumhuriyeti Devlet Üstün Hizmet Madalyası'na; 2002 yılında Üstün Hizmet Madalyası'na (T.C. Dışişleri Bakanlığı); 2006 yılında T.B.M.M. Üstün Hizmet Ödülü'ne layık görülmüştür.

## 6 MEHMET USTA

### YÖNETİM KURULU BAŞKAN VEKİLİ

1950 doğumlu olan Mehmet Usta, Eskişehir İktisadi ve İdari Bilimler Akademisi İktisat ve Maliye Bölümü mezunudur. 20 yılı aşkın uluslararası bankacılık deneyimine sahip olan Usta, 1979-1987 yılları arasında Anadolu Bankası'nda çeşitli görevlerde ve 1987-1994 yılları arasında Emlak Bankası A.Ş.'de yurt içi ve yurt dışında farklı lokasyonlarda, farklı görevlerde bulunmuştur. 1993'ten Mart 2007'ye kadar da Bank Du Bosphore'da Genel Müdürlük ve Yönetim Kurulu Üyeliği yapmıştır. Nisan 2008'den itibaren, Aktif Bank Yönetim Kurulu Üyeliğini yürütmektedir.

## 2 MEHMET AYHAN BOLAY

### YÖNETİM KURULU ÜYESİ

1942 doğumlu olan Mehmet Ayhan Bolay, Ankara Üniversitesi İktisat Fakültesi mezunudur. 1970 yılından, 1982 yılına kadar Devlet Planlama Teşkilatı'nda çeşitli görevler üstlenen Bolay, 1984-1986 yılları arasında, Devlet Planlama Teşkilatı Genel Sekreteri olarak çalışmıştır. 1986 yılından 1993 yılına kadar Ulaştırma Bakanlığı Müsteşar Vekili olarak görev yapmış ve 1998 yılından itibaren, Çalık Holding İcra Kurulu Üyesi ve Aktif Bank Yönetim Kurulu Üyeliği görevini yürütmektedir.

## 5 MEHMET İLHAN NEBİOĞLU

### YÖNETİM KURULU ÜYESİ

1946 doğumlu olan Mehmet İlhan Nebioğlu, Almanya, Freiburg Üniversitesi İktisat Fakültesi mezunudur. 20 yılı aşkın uluslararası bankacılık deneyimine sahip olan Nebioğlu, halen Standard Bank plc, Banka Kombetare Tregtare'de danışmanlık yapmaktadır. Turcas Petrol A.Ş. ve Man Ajans/JWThompson İstanbul'da Yönetim Kurulu Üyeliği ve 2006 yılından itibaren de Aktif Bank Yönetim Kurulu Üyeliği görevini yürütmektedir.

## 3 MEHMET ERTUĞRUL GÜRLER

### YÖNETİM KURULU ÜYESİ

1958 doğumlu olan Mehmet Ertuğrul Gürler, Marmara Üniversitesi İktisat Fakültesi mezunudur. 20 yıllık çalışma deneyimine sahip olan Gürler, 1987 yılından 1994 yılına kadar Dow Türkiye A.Ş.'de çeşitli kademelerde çalışarak Finans Denetmeni ve Yönetim Kurulu Üyesi görevlerini yürütmüştür. 1994-1998 yılları arasında Total Oil Türkiye A.Ş. Genel Müdür Vekili ve Yönetim Kurulu Sekreteri görevini üstlenen Gürler, 1998 yılında Çalık Holding A.Ş. bünyesine katılmıştır. Halen Çalık Holding ve Aktif Bank Yönetim Kurulu Üyeliğini yürütmektedir.

## 4 VEYSEL ŞAHİN

### YÖNETİM KURULU ÜYESİ

1959 doğumlu olan VeySEL Şahin, Ankara İktisadi ve Ticari İlimler Akademisi Kamu Yönetimi Bölümü mezunudur. Kariyerine Anadolu Bankası Teftiş Kurulu'nda başlayan Şahin, sırasıyla Emlak Bankası ve Ziraat Bankası'nda görev yapmıştır. Bankacılık alanında 20 yılı aşkın deneyime sahip olan Şahin, 2009 yılı başından itibaren Aktif Bank Yönetim Kurulu Üyeliği görevini sürdürmektedir.

## TURGAY GEÇER

### YÖNETİM KURULU ÜYESİ

1970 doğumlu olan Turgay Geçer, İstanbul Üniversitesi İşletme Fakültesi mezunudur. Marmara Üniversitesi Bankacılık ve Sigorta Bölümü'nde yüksek lisans ve doktora yapan Geçer'in 17 yıllık bankacılık deneyimi bulunmaktadır. 2007 yılında Aktif Bank bünyesine katılan Geçer, 30 Ocak 2009 tarihinde Yönetim Kurulu Üyeliğinden ayrılmıştır.

## 7 DR. ÖNDER HALİSDEMİR

### GENEL MÜDÜR VE YÖNETİM KURULU ÜYESİ

1972 doğumlu olan Önder Halisdemir, Marmara Üniversitesi, Newyork Üniversitesi (NYU) ve Pennsylvania Üniversitelerinde akademik çalışmalarda bulunmuştur. Çeşitli Bankalarda Teftiş Kurulu, Kurumsal Bankacılık, Şube Bankacılığı ve Perakende Bankacılık bölümlerinde görev yapmıştır. Türk Bankacılık endüstrisinde çeşitli yeniliklerin önünü açmış, çalıştığı kurumlara ulusal ve uluslararası ödüller kazandırmıştır. Bankacılık konusunda doktora derecesi bulunan Dr. Halisdemir, Finans Yöneticileri Vakfı, Gayrimenkul Yatırım Ortaklıkları Derneği, Risk Yöneticileri Derneği gibi mesleki kuruluşlarda ve bazı sigorta şirketlerinde yönetim kurulu üyeliklerinde bulunmuştur. Aktif Bank'daki görevine 2007 yılında başlamıştır.

# Üst Yönetim



DR. ÖNDER HALİSDEMİR



FERDA ÖNEN



ÖZLEM ÖZÜN



DR. AYDIN ARGIN



MURAT EMRE DUMAN

## DR. ÖNDER HALİSDEMİR GENEL MÜDÜR

1972 doğumlu olan Önder Halisdemir, Marmara Üniversitesi, Newyork Üniversitesi (NYU) ve Pennsylvania Üniversitelerinde akademik çalışmalarda bulunmuştur. Çeşitli Bankalarda Teftiş Kurulu, Kurumsal Bankacılık, Şube Bankacılığı ve Perakende Bankacılık bölümlerinde görev yapmıştır. Türk Bankacılık endüstrisinde çeşitli yeniliklerin önünü açmış, çalıştığı kurumlara ulusal ve uluslararası ödüller kazandırmıştır. Bankacılık konusunda doktora derecesi bulunan Dr. Halisdemir, Finans Yöneticileri Vakfı, Gayrimenkul Yatırım Ortaklıkları Derneği, Risk Yöneticileri Derneği gibi mesleki kuruluşlarda ve bazı sigorta şirketlerinde yönetim kurulu üyeliklerinde bulunmuştur. Aktif Bank'daki görevine 2007 yılında başlamıştır.

## FERDA ÖNEN OPERASYON GRUBU GENEL MÜDÜR YARDIMCISI

1969 doğumlu olan Ferda Önen, İstanbul Üniversitesi İktisat Fakültesi, İngilizce İktisat Bölümü mezunudur. 16 yıllık bankacılık deneyimi bulunan Önen, 2007 yılında Aktif Bank bünyesine katılmıştır.

## ÖZLEM ÖZÜN FİNANSAL KURUMLAR GRUBU GENEL MÜDÜR YARDIMCISI

1979 doğumlu olan Özlem Özün, The Wharton School Finans Bölümü'nden mezundur. Boğaziçi Üniversitesi'nde Executive MBA programını tamamlamış olan Özün'ün, 8 yıllık bankacılık deneyimi bulunmaktadır. 2007 yılında Aktif Bank bünyesine katılmıştır.

## DR. AYDIN ARGIN KURUMSAL VE TİCARİ BANKACILIK GRUBU GENEL MÜDÜR YARDIMCISI

1966 doğumlu olan Dr. Aydın Argın, Uludağ Üniversitesi İşletme Bölümü mezunudur. Aynı üniversitede işletme alanında yüksek lisans öğrenimini tamamladıktan sonra Marmara Üniversitesi Bankacılık ve Sigorta Bölümü'nden doktora derecesi alan Argın'ın 20 yıllık bankacılık deneyimi bulunmaktadır. 2007 yılında Aktif Bank bünyesine katılmıştır.

## MURAT EMRE DUMAN İŞ GELİŞTİRME GRUBU GENEL MÜDÜR YARDIMCISI

1970 doğumlu olan Murat Emre Duman, Bilkent Üniversitesi Bilgisayar Mühendisliği Bölümü mezunudur. Indiana Üniversitesi Kelley School of Business'ta yüksek lisans yapan Duman, 17 yıllık çalışma hayatının 11 yılını bankacılık alanında tamamlamıştır. Çalıştığı bankalarda çeşitli ödüllü projelerde yönetici olarak yer almıştır. 2007 yılında Aktif Bank bünyesine katılmıştır.





RACİ KAYA



MUTLU ÖZDEMİR



DOĞAN AKAY



SERDAR SÜMER



HAKAN KURTOĞLU

### RACİ KAYA

HAZİNE GRUBU GENEL MÜDÜR  
YARDIMCISI

1967 doğumlu olan Raci Kaya, ODTÜ İktisadi ve İdari Bilimler Fakültesi mezunu olup Hacettepe Üniversitesi'nde yüksek lisans yapmıştır. Marmara Üniversitesi'nde bankacılık ve sigorta üzerine doktora yapan Kaya, 18 yıllık bankacılık deneyimine sahiptir. 2007 yılında Aktif Bank bünyesine katılmıştır.

### MUTLU ÖZDEMİR

BİLGİ TEKNOLOJİLERİ GRUBU  
GENEL MÜDÜR YARDIMCISI

1970 doğumlu olan Mutlu Özdemir, Boğaziçi Üniversitesi Bilgisayar Mühendisliği Bölümü mezunudur. 15 yıllık çalışma hayatının 12 yılını bankacılık alanında tamamlamış olan Özdemir, 2007 yılında Aktif Bank bünyesine katılmıştır.

### DOĞAN AKAY

KURUMSAL VE TİCARİ KREDİLER  
GRUBU GENEL MÜDÜR  
YARDIMCISI

1968 doğumlu olan Doğan Akay, İstanbul Üniversitesi İşletme Fakültesi mezunudur. 17 yıllık bankacılık deneyimi bulunan olan Akay, 2007 yılında Aktif Bank bünyesine katılmıştır.

### SERDAR SÜMER

İŞTİRAK YÖNETİMİ GRUBU  
GENEL MÜDÜR YARDIMCISI

1973 doğumlu olan Serdar Sümer, Ankara Üniversitesi Siyasal Bilgiler Fakültesi İşletme Bölümü mezunu olup Virginia ABD'de The College of William and Mary'de yüksek lisans yapmıştır. Financial Risk Manager (FRM) ve Yeminli Mali Müşavirlik belgelerine sahip olan Sümer'in 13 yıllık bankacılık deneyimi vardır. 2008 yılında Aktif Bank bünyesine katılmıştır.

### HAKAN KURTOĞLU

MALİ İŞLER GRUBU GENEL  
MÜDÜR YARDIMCISI

1969 doğumlu olan Hakan Kurtoğlu, Marmara Üniversitesi İktisadi ve İdari Bilimler Fakültesi İşletme Bölümü mezunudur. Kurtoğlu'nun 16 yıllık bankacılık deneyimi bulunmaktadır. 2008 yılında Aktif Bank bünyesine katılmıştır.

# İç Sistemler Kapsamındaki Yöneticiler

## MURAT BARLAS

### RISK YÖNETİMİ BÖLÜM MÜDÜRÜ

1968 doğumlu olan Murat Barlas, İstanbul Üniversitesi Fen Fakültesi Matematik Bölümü mezunudur. 13 yıllık bankacılık deneyimi bulunan Barlas, 2007 yılından itibaren Aktif Bank'ta çalışmaktadır.

## İBRAHİM YAŞAR

### İÇ DENETİM BÖLÜM MÜDÜRÜ

1973 doğumlu olan İbrahim Yaşar, İstanbul Üniversitesi İktisat Fakültesi İngilizce İktisat Bölümü mezunudur. 15 yıllık çalışma hayatının 10 yılını bankacılık alanında tamamlayan Yaşar, 2007 yılından itibaren Aktif Bank'ta çalışmaktadır.

## YUSUF A. KARADAĞ

### İÇ KONTROL BÖLÜM MÜDÜRÜ

1974 doğumlu olan Yusuf A. Karadağ, Boğaziçi Üniversitesi İktisadi ve İdari Bilimler Fakültesi Siyaset Bilimi ve Uluslararası İlişkiler Bölümü mezunudur. 11 yıllık bankacılık deneyimi bulunan Karadağ, 2007 yılında Aktif Bank bünyesine katılmıştır.

# Denetçiler

## FİKRİ EREM

### DENETÇİ

1968 doğumlu olan Fikri Erem, İstanbul Üniversitesi İşletme Bölümü mezunudur. 17 yıllık iş deneyimine sahip olan Erem, 2001'den itibaren denetçi olarak görev yapmaktadır.

## BÜLENT AKSU

### DENETÇİ

1974 doğumlu olan Bülent Aksu, İstanbul Üniversitesi İngilizce İşletme Bölümü mezunudur. 1996 yılından itibaren devlet ve özel sektörde görev yapmış olan Aksu, 12 yıllık çalışma deneyimine sahiptir.

# Komiteeler

## KREDİ KOMİTESİ

Kredi Komitesi, Yönetim Kurulu'nun devrettiği kredi açma yetkisini kullanmak üzere, süre hariç Genel Müdür'de aranan şartları taşıyan üyeler arasından seçilen iki üye ile Genel Müdür'den oluşmaktadır.

### KREDİ KOMİTESİ ASİL ÜYELERİ

Mehmet Usta (Kredi Komitesi Başkanı)  
Mehmet Ertuğrul Gürler (Kredi Komitesi Başkan Vekili)  
Önder Halisdemir (Kredi Komitesi Üyesi - Genel Müdür)

### KREDİ KOMİTESİ YEDEK ÜYELERİ

M. Ayhan Bolay (1. Yedek Üye)  
Mehmet İlhan Nebioğlu (2. Yedek Üye)

## AKTİF - PASİF KOMİTESİ

Aktif Pasif Komitesi, Banka'nın aktif ve pasiflerinin, likidite kısıtları, döviz riski ve sermaye yeterliliği ile bağlantılı olarak yönetilmesi için gerekli finansal politikalar ve stratejileri belirleyen bir danışma kuruludur.

### KOMİTE ÜYELERİ

<b>Dr. Önder Halisdemir</b>	(Genel Müdür, Komite Başkanı)
<b>Dr. Aydın Argın</b>	(Kurumsal ve Ticari Pazarlama Grubu Genel Müdür Yardımcısı)
<b>Doğan Akay</b>	(Kurumsal ve Ticari Krediler Grubu Genel Müdür Yardımcısı)
<b>Ferda Önen</b>	(Operasyon Grubu Genel Müdür Yardımcısı)
<b>Murat Emre Duman</b>	(İş Geliştirme Grubu Genel Müdür Yardımcısı)
<b>Mutlu Özdemir</b>	(Bilgi Teknolojileri Grubu Genel Müdür Yardımcısı)
<b>Özlem Özün</b>	(Finansal Kurumlar Grubu Genel Müdür Yardımcısı)
<b>Raci Kaya</b>	(Hazine Grubu Genel Müdür Yardımcısı)
<b>Hakan Kurtoğlu</b>	(Mali İşler Grubu Genel Müdür Yardımcısı)
<b>Serdar Sümer</b>	(İştirak Yönetimi Grubu Genel Müdür Yardımcısı)
<b>Gürol Güngör</b>	(Bireysel Pazarlama Bölüm Başkanı)
<b>Nilay Kibaroğulları</b>	(Bireysel Krediler Bölüm Başkanı)
<b>Ümit Özden</b>	(Proje ve Kurumsal Finansman Bölüm Başkanı)
<b>Yıldırım Ulusoy</b>	(İnsan Kaynakları Bölüm Başkanı)

## DENETİM KOMİTESİ

Yönetim Kurulu, kendi sorumluluğunda bulunan denetim ve gözetim faaliyetlerinin yerine getirilmesine yardımcı olmak üzere, nitelikleri Bankacılık Düzenleme ve Denetleme Kurumu tarafından belirlenen iki üyesini, iç sistemler sorumlusu sıfatıyla ve iç sistemler kapsamındaki bölümlerin sevk, idare ve icrasını müştereken yürütmek üzere Denetim Komitesi olarak tayin etmiştir.

Denetim Komitesi, Yönetim Kurulu adına Banka'nın iç sistemlerinin etkinliğini ve yeterliliğini, bu sistemler ile muhasebe ve raporlama sistemlerinin Bankacılık Kanunu, diğer mevzuat hükümleri ile banka içi düzenlemeler çerçevesinde işleyişini ve üretilen bilgilerin bütünlüğünü gözetmekte, bağımsız denetim kuruluşları ile derecelendirme, değerlendirme ve destek hizmeti kuruluşlarının Yönetim Kurulu tarafından seçilmesinde gerekli ön değerlendirmeleri yapmakta; Yönetim Kurulu tarafından seçilen ve sözleşme imzalanan bu kuruluşların faaliyetlerini düzenli olarak izleyerek, tüm Bölüm/Birim/Şubeleri kapsayan iç denetim faaliyetlerinin konsolide olarak sürdürülmesini ve eşgüdümünü sağlamaktadır.

Denetimleri ile ilgili olarak Yönetim Kurulu'na en az altı (6) ayda bir rapor sunmaktadır.

### KOMİTE ÜYELERİ

<b>Mehmet Usta</b>	(Denetim Komitesi Başkanı)
<b>Veysel Şahin</b>	(Denetim Komitesi Üyesi)

## TERFİ KOMİTESİ

Banka Terfi Komitesi, Banka organizasyonunda ortaya çıkan ihtiyaçları karşılamak amacıyla terfi sürecinin insan kaynaklarınca belirlenen ilke ve kurallar paralelinde yönetilmesi kapsamında:

- Terfi koşullarına uygun olan çalışanların terfi ettirilmesinden,
- Terfinin yapıldığı dönemlerde geçerli olacak terfi ücret artışının belirlenmesinden sorumludur.

Banka Terfi Komitesi yılda 1 (bir) kez, İnsan Kaynaklarından sorumlu Bölüm Başkanı'nın davetiyle Genel Müdür'ün başkanlığında Haziran ayında toplanmaktadır.

## KOMİTE ÜYELERİ

<b>Dr. Önder Halisdemir</b>	(Genel Müdür, Komite Başkanı)
<b>Yıldırım Ulusoy</b>	(İnsan Kaynakları Bölüm Başkanı, Komite Başkan Yardımcısı)
<b>Dr. Aydın Argın</b>	(Kurumsal ve Ticari Pazarlama Grubu Genel Müdür Yardımcısı)
<b>Doğan Akay</b>	(Kurumsal ve Ticari Krediler Grubu Genel Müdür Yardımcısı)
<b>Ferda Önen</b>	(Operasyon Grubu Genel Müdür Yardımcısı)
<b>Murat Emre Duman</b>	(İş Geliştirme Grubu Genel Müdür Yardımcısı)
<b>Mutlu Özdemir</b>	(Bilgi Teknolojileri Grubu Genel Müdür Yardımcısı)
<b>Özlem Özün</b>	(Finansal Kurumlar Grubu Genel Müdür Yardımcısı)
<b>Raci Kaya</b>	(Hazine Grubu Genel Müdür Yardımcısı)
<b>Serdar Sümer</b>	(İştirak Yönetimi Grubu Genel Müdür Yardımcısı)
<b>Hakan Kurtoğlu</b>	(Mali İşler Grubu Genel Müdür Yardımcısı)
<b>Savaş Çoban</b>	(Organizasyon ve Süreç Yönetimi Bölüm Başkanı)
<b>Bürra Pekak</b>	(İnsan Kaynakları Bölüm Müdürü)
<b>İbrahim Yaşar</b>	(İç Denetim Bölüm Müdürü)

Yönetim Kurulu ve Denetim Komitesi ile bu maddenin birinci fıkrasının (b) bendinin üçüncü alt bendinde belirtilen komite üyelerinin hesap dönemi içinde yapılan ilgili toplantılara katılımları hakkında bilgiler:

Yönetim Kurulu ayda bir defa toplanır, ayrıca gerekli durumlarda da Yönetim Kurulu olağanüstü olarak toplanmaktadır.

# 2008 Yılı Genel Kurul'a Sunulan Özet Yönetim Kurulu Raporu

Sayın Hissedarlarımız,

Bankamız, 2008 yılında yönetim kadrolarının başarılı çalışmaları ile yılı planlandığı şekilde bir faaliyet yılına dönüştürmüş, üretken bir yıl olarak değerlendirmiştir. Bu faaliyet döneminde yürütülen çalışmaların sonucunda;


1. Net kârımız 1,599 bin YTL, aktif büyüklüğümüz %125 artışla 251,680 bin YTL olarak gerçekleşmiştir.
2. Sermaye yeterliliği rasyomuz %35.64, ortalama özkaynak kârlılığı ise %2.53 olmuştur.
3. Üzerinde önemle durduğumuz rasyolardan biri olan Net Ücret ve Komisyon Gelirleri / Faaliyet Giderleri oranımız ise %17.16 seviyesinde gerçekleşmiştir. Özellikle bu rasyonun daha yüksek seviyelere çıkması hedefimizdir.
4. 2008 yılı içinde ticari krediler ve dış ticaret işlemlerinde önemli hacim büyüklüklerine ulaşılmıştır. Bankamız 2008 yılı içerisinde müşterilerine uygun bankacılık hizmetlerini sunarak gelirlerini artırmıştır.

Bankamızın 01.01.2008-31.12.2008 bilanço dönemine ilişkin faaliyet sonuçlarını gösteren Finansal Tablolar, bunlara ilişkin açıklama ve dipnotlar, Bağımsız Denetim Raporu, Faaliyet Raporu ve Denetçiler Raporu'nu inceleme ve onayınıza sunuyoruz.

Sayın kurulunuzca uygun görülmesi halinde işbu "Rapor"umuz ve tarafınıza sunulan diğer raporların kabulü ile Yönetim Kurulumuzun ibra edilmesini takdir ve onaylarınıza arz eder, 2009 yılında daha kârlı ve verimli çalışma dilek ve temennileriyle hepinizi saygı ile selamlarız.

Saygılarımızla,

**AKTİF YATIRIM BANKASI A.Ş. YÖNETİM KURULU ADINA,**



**Mehmet USTA**  
YÖNETİM KURULU BAŞKAN VEKİLİ



**Veysel ŞAHİN**  
YÖNETİM KURULU ÜYESİ

# İnsan Kaynakları

## AKTİF BANK'IN EN ÖNEMLİ KAYNAĞI, GÜÇLÜ ENTELEKTÜEL SERMAYESİ

Aktif Bank'ın hedefi yeni teknolojilere açık, dünyadaki gelişmeleri takip eden ve yeni iş fırsatları yaratan bir organizasyon oluşturmaktır. 2008 yılında, Banka'nın faaliyet alanları genişlemiş ve yeni işkolları yapılandırılmıştır. Büyüyen organizasyon yapısı ve yetkinlik çatısı, Aktif Bank'ın stratejik hedeflerine uygun olacak şekilde oluşturulmuştur. Gereksinim duyulacak kilit kadrolar dikkate alınarak gerekli Stratejik İnsan Kaynakları Planlaması yapılmış ve bu ihtiyacın karşılanması için gerekli kaynaklar yaratılmıştır. Büyürken, sektör deneyimi bulunan yüksek potansiyelli çalışanlar ve yeni mezun genç yetenekler Banka'ya kazandırılmıştır. 2008 yılında çalışanların sayısı yaklaşık %115 oranında artmıştır.

Aktif Bank, İnsan Kaynağının yetkinlik ve verimliliğinin artırılması, yaratıcılıklarının teşvik edilmesi ve ödüllendirilmesi anlayışı doğrultusunda insan kaynakları uygulamalarını sürekli geliştirmektedir.

Aktif Bank'ın çalışma koşulları ve gelişim olanakları açısından, insan kaynakları hizmetlerinin en hızlı ve en kaliteli şekilde sunulmasını sağlamak amacıyla, Türkiye ve dünyadaki en iyi uygulamalar yakından takip edilmektedir.

İşe özel eğitim sistemleri ile desteklenen, güvenen ve güvenilen Banka ekibi, tüm alanlarda katma değeri yüksek, yenilikçi çözümler sunma taahhüdünü gerçekleştirmedeki en önemli güçtür.

Yüksek lisans / doktora sahibi	%20
Üniversite mezunu	%70
Yaş ortalaması	32
Ortalama bankacılık deneyimi*	10 yıl

\* Birim Müdürü ve üstü unvanında çalışanların kıdemidir.

## İŞE ALIM

Aktif Bank konusunda uzman, başarılı ve genç bir ekiple büyümesini sürdürmektedir. Banka'nın amacı tüm adaylara eşit fırsat sağlayarak, ortak değerlerini benimseyen, iyi eğitilmiş, yenilikçi-yaratıcı, gelişime ve değişime açık, özgüveni yüksek, Aktif Bank'ı ileriye taşıyacak yetenekleri kuruma kazandırmaktır.

## EĞİTİM VE GELİŞİM

Eğitimin sürekliliğini en iyi olma yolunda önemli bir araç olarak gören İnsan Kaynakları'nın, çalışanların bilgi, beceri ve görevlerindeki başarılarını artıracak gelişim imkânları yaratmak, bugün ve gelecekte gereksinim duydukları eğitim ve gelişim programlarının en etkin ve verimli şekilde gerçekleştirilmesini sağlamak başlıca sorumluluklarındandır. 2008 yılı içinde 3,864 saat eğitim gerçekleştirilmiş olup, çalışan başına düşen eğitim saati 24.3'tür.

## KARİYER YÖNETİMİ

Banka'nın en önemli sermayesi olan insan kaynağını öne çıkararak, yeteneklerinin gelişimine odaklanmak ve başarıları ile yüksek performanslarının ödüllendirildiği bir ortam yaratmak, Aktif Bank İnsan Kaynakları'nın temel politikasıdır.

Aktif Bank'ta başarılı olan her çalışan, başarısını devam ettirdiği sürece en üst kademeye kadar yükselme şansına sahiptir. Gelişim planı oluşturulurken, çalışanların mevcut pozisyonları ve gelecekteki olası pozisyonları incelenip, kendi potansiyellerini tam anlamıyla kullanabilecekleri kariyer hedefleri belirlenmektedir.

Kendi yöneticisini kendisi yetiştirmeyi hedeflemiş bir kurum olarak, Banka içinde yatay ve dikey kariyer olanakları sunulmaktadır.

# Aktif Bank'ın Dahil Olduğu Risk Grubuyla Yaptığı İşlemler

Banka'nın dahil olduğu risk grubuna ilişkin işlemlerin hacmi, dönem sonunda sonuçlanmamış kredi ve mevduat işlemleri ile döneme ilişkin gelir ve giderler. (Birim Bin YTL'dir.)



Aktif Bank'ın Dahil Olduğu Risk Grubu	İştirak, Bağlı Ortaklık ve Birlikte Kontrol Edilen Ortaklıklar		Aktif Bank'ın Doğrudan ve Dolaylı Ortakları		Risk Grubuna Dahil Olan Diğer Gerçek ve Tüzel Kişiler	
	Nakdi	G.nakdi	Nakdi	G.nakdi	Nakdi	G.nakdi
Krediler ve diğer alacaklar (1)						
Dönem başı bakiyesi	-	-	409	2,580	19,411	72,675
Dönem sonu bakiyesi	15,368	753	531	6,246	5,749	158,531
Alınan faiz ve komisyon gelirleri	1,718	-	115	34	4,066	798

(1) Banka'nın dahil olduğu risk grubuna kullanılan 349 YTL tutarındaki finansal kiralama alacakları nakdi tutarlara dahil edilmiştir.

## Destek Hizmeti Alınan Kişi ve Kuruluşlar

Banka'nın sona eren dönemde "Bankaların Alacakları Destek Hizmetleri ve Destek Hizmeti Kuruluşlarının Yetkilendirilmesi Hakkında Yönetmelik" hükümleri kapsamında aldığı hizmetler aşağıda yer almaktadır.

- Nakit taşıma hizmeti SecurVerdi Güvenlik Hizmetleri A.Ş.'den alınmaktadır.
- Arşiv hizmeti RM Arşiv Yönetim Hizmetleri Tic. A.Ş.'den alınmaktadır.

- Kurumsal bankacılık yazılımı hizmeti BIS Çözüm ve Entegrasyon Hizmetleri Ticaret Ltd. Şti.'den alınmaktadır.
- EFT bankacılık sistemi arayüzü hizmeti Global Bilişim Ltd. Şti.'den alınmaktadır.

ARKASINA BİR İŐ FELSEFESİ KOYMADIĐIMIZ HIÇBİR İŐİN  
İÇİNDE OLMAYIZ. SIRADAN İŐLERİ BİLE YENİDEN  
YORUMLAMADAN SUNMAYIZ. İŐ ÇEVREMİZE TEMAS EDEN  
HER BİR AKTİVİTEMİZ İNCE DÜŐÜNCEYİ VE  
YENİLİKÇİLİĐİ BARINDIRIR.

**HAYAL EDERİZ HAYATA GEÇİRİRİZ.**



is performanta bitelor.

# Denetçiler Raporu

## DENETÇİ RAPORU

**AKTİF YATIRIM BANKASI ANONİM ŞİRKETİ**  
28.04.2009 TARİHLİ 2008 YILI OLAĞAN GENEL KURULU'NA

**AKTİF YATIRIM BANKASI ANONİM ŞİRKETİ**'nin 2008 yılı işlem ve hesapları şirket ana sözleşmesi ve Türk Ticaret Kanunu hükümleri gereğince tarafımızdan 2008 yılı içerisinde düzenli bir şekilde incelenmiş bulunmaktadır. Yıl içindeki işlemlerin mevzuat ve ana sözleşme hükümlerine uygun olarak usulü dairesinde yapıldığı ve kayıtlara geçirildiği görülmüştür.

Yıl sonunda Yönetim Kurulu tarafından hazırlanan bilanço ve gelir tablosunun şirketin kanuni defterlerine ve kayıtlarına uygun olduğu tespit edilmiştir.

Bu itibarla, bilanço ve gelir tablosu tasvip ve tasdiklerinize sunulur.



**BÜLENT AKSU**  
DENETÇİ



**FİKRİ EREM**  
DENETÇİ

# Denetim Komitesi Raporu

## DENETİM KOMİTESİ'NİN İÇ KONTROL, İÇ DENETİM VE RİSK YÖNETİM SİSTEMLERİNİN İŞLEYİŞİNE İLİŞKİN DEĞERLENDİRMELERİ VE HESAP DÖNEMİ İÇERİSİNDEKİ FAALİYETLERİ HAKKINDA BİLGİLER

Bankacılık sektöründe kalkınma ve yatırım bankası olarak yer almakta olan Aktif Yatırım Bankası A.Ş., faaliyet ve iş kollarına uygun, yeterli iç kontrol, iç denetim ve risk yönetimi sistemlerini BDDK tarafından yayınlanmış olan yönetmelikler doğrultusunda oluşturmuştur. Bankamız İç Sistemler organizasyonu, Bankamızın faaliyetleri sonucu maruz kalabileceği risklerin izlenebilmesi ve yönetilebilmesi amacı ile faaliyetlerimizin kapsam ve yapısıyla uyumlu, değişen koşullara cevap verebilecek nitelik ve etkinlikte kurulmuştur. İç Kontrol, İç Denetim ve Risk Yönetimi Bölümlerinin tesisinde bağımsızlık, objektiflik ve kuvvetler ayrılığı prensipleri gözetilmiş, Bölümlerin iç düzenlemelerinin ve çalışma esaslarının belirlenmesinde yerel mevzuat ve uluslararası standartlar göz önünde bulundurulmuştur.

2008 yılı içinde Bankamızda İç Denetim, İç Kontrol ve Risk Yönetimi sistemlerinde iç süreçlere yönelik düzenlemeler gerçekleştirilmiş, çalışma prensip ve prosedürleri geliştirilmiştir. Yönetim Kurulu tüm kontrol ve denetim faaliyetlerine ilişkin önemli strateji ve politikaların onaylanması ve etkin bir iç denetim ve kontrol yönetim sisteminin sürdürülmesi için gerekli çalışmalarda bulunmuştur. Bununla birlikte yasal düzenlemelere tam uyum konusundaki Yönetim Kurulu ve Banka Yönetimi'nin yönlendirmeleri ve organizasyonunun güçlendirilmesine yönelik kararları sonucu İç Denetim Bölümü'nde bir müfettiş ve İç Kontrol Bölümü'ne de iki iç kontrol müdür yardımcısı istihdam edilmiştir. Önümüzdeki dönemde Banka faaliyetlerindeki farklılaşma ve gelişmelere olarak ilgili bölümlere eleman istihdamları da ayrıca gerçekleştirilecektir.

Banka faaliyetlerinden dolayı ortaya çıkabilecek riskler İç Kontrol ve İç Denetim Bölümlerince gerçekleştirilen faaliyetler kapsamında izlenmekte ve proaktif yöntemler ile yönetilmektedir. İç Denetim ve İç Kontrol Bölümleri, yaptıkları kontrol ve incelemelerde mevcut yönetmelikler, iç denetim programı, iç kontrol süreçleri ve uygulama prensiplerinden hareket etmektedir. Risk bazlı denetimin gereği olarak faaliyetlerin risk ağırlıklandırması esas alınarak gerçekleştirilen denetim ve kontrol çalışmaları ise Banka'nın Genel Müdürlük birimleri, iştirak ve şubelerinde risk odaklı olarak ve uluslararası standartlar çerçevesinde gerçekleştirilmektedir. Yapılan çalışmalar sonucu tespit edilen bulgular işlemlerin gerçekleştirildiği icracı bölümlere bildirilmektedir. Ayrıca denetim ve kontrol bulgularında belirtilen hususların gelişimi takip edilmektedir.

Banka'nın büyüme stratejisi kapsamında yoğun ve etkin olarak teknolojinin kullanımı öngörülmüş ve bu amaçla 2008 yılı içinde yürütülen projelere denetim ve kontrol faaliyetleri kapsamında destek verilmiştir. Ana bankacılık sisteminin yetkilendirme alt yapısı her işlemde bir kontrol noktası olacak şekilde tasarlanmış olup yüksek riskli işlemlerin tamamlanması bu kontrol süreci sonrasında gerçekleşecektir. Geliştirilen bu yapıda, işlemlerin gerçekleşmesi esnasında tespit edilen herhangi bir hata ya da kurallara aykırı durumda işlemleri durdurma yetkisi İç Kontrol Bölümü'nde de bulunmaktadır.

Banka içinde yürütülen denetim ve kontrol faaliyetlerine ilave olarak Banka'nın iştiraklerine yönelik denetim ve kontrol faaliyetleri de 2008 yılı faaliyetleri arasında önemli bir yer işgal etmiştir. Gerek yurt içinde gerekse de yurt dışındaki iştiraklerde denetim ve kontrol yapılarının tesis edilmesi ya da geliştirilmesine yönelik çalışmalar kapsamında iştiraklerin iş akışlarını kavramak ve kontrol sisteminin yeterliliğini anlamak amacıyla içinde toplantı ve ziyaretlerin de bulunduğu çalıştaylar düzenlenmiş, yerinde denetim ve kontrol faaliyetleri gerçekleştirilmiştir. Bu kapsamda yürütülen faaliyetler 2009 yılında da devam edecektir.

**Aktif Bank'ın büyüme stratejisi kapsamında yoğun ve etkin olarak teknolojinin kullanımı öngörülmüş ve bu amaçla 2008 yılı içinde yürütülen projelere denetim ve kontrol faaliyetleri kapsamında destek verilmiştir.**

Aktif Yatırım Bankası A.Ş. bünyesinde yürütülen bankacılık faaliyetleri kendi içinde kontrol süreçlerini barındırmaktadır. Bu yaklaşımla sürdürülen bankacılık işlemlerinde kontrol süreçlerinin etkinliğinin ve yeterliliğinin tespitine yönelik çalışmalar, 2008 yılı içinde, Kurumsal Krediler, Hazine ve Operasyon Gruplarında yapılan denetim ve kontrol faaliyetleri ile yerine getirilmiştir.

Banka'nın Risk Yönetimi Bölümü, risklerin tanımlanması, risklere ilişkin verilerin toplanması, ölçülmesi, analiz edilmesi, risk profilinin tespiti, raporlanması, maruz bulunan risklerin optimizasyonu için gerekli tedbirlerin alınması, uygulanması ve risklerin kontrolü hususlarında çalışmalar yapmaktadır. Banka içerisinde risk yönetimi politikaları ve risk limitleri tesis edilmiş ve Yönetim Kurulu tarafından onaylanmıştır. Banka'nın risk izleme uygulamaları ve raporları tüm önemli riskleri içermekte olup, düzenli olarak yapılan bu raporlamalar, Banka'nın risk yönetimine ilişkin politikalarını ve limitlerini desteklemektedir.

Banka'nın 2008 yılında büyüyen ve gelişen organizasyon yapısı, bilanço büyüklüğü, işlem hacmi ve çeşitliliğini göz önüne alınarak İç Denetim, İç Kontrol ve Risk Yönetimi Bölümleri tarafından gerçekleştiren kontroller sonucunda, Banka'nın maruz kaldığı risklerin düşük seviyede tutulması sağlanmıştır.

## Matî Durum Değerlendirmesi

Banka'nın toplam varlıkları 2008 yıl sonu itibarı ile bir önceki yıl sonuna göre %125 artış göstererek 165.8 milyon Amerikan Doları'na ulaşmış, 2008 dönem kârı 1.6 milyon YTL olmuştur. 2008 yılında net kâr bazında ortalama aktif getirisi %1.20 ve ortalama özkaynak getirisi %2.53 olarak gerçekleşmiştir.

Aktif Bank güçlü özkaynağa sahip bir bankadır. 2008 yıl sonu bilançolarına göre Banka'nın toplam özkaynakları 159 milyon YTL'dir. Aynı dönem itibarıyla Aktif Bank'ın sermaye yeterliliği rasyosu %35.64'tür.

Banka, 2008 yılında da kredi portföyünü risk-getiri dengesini optimal ölçekte tutan bir anlayışla yönetmiş, müşterilerinin farklı vadelerdeki kaynak ihtiyaçlarını en uygun koşullarda karşılamıştır. Sektöründe örnek bir kredi performansı sergilemeye devam eden Aktif Bank'ın toplam kredileri 2008 yılında bir önceki yıla göre %60 artışla 122 milyon YTL olarak gerçekleşmiştir.

# Risk Yönetim Politikaları

## RİSK TÜRLERİ İTİBARIYLA UYGULANAN RİSK YÖNETİMİ POLİTİKALARINA İLİŞKİN BİLGİLER

Aktif Bank'ın işlevsel faaliyetleri temel olarak Ticari ve Kurumsal Bankacılık ile Hazine ve Sermaye Piyasaları İşlemleri sınıflarında değerlendirilebilir. Bu faaliyetlerden elde edilen gelir, 2008 yılında toplam gelirin %84'ünü oluşturmuştur.

Hazine ve Sermaye Piyasaları faaliyetleri altında bankalararası para piyasası işlemleri, kredilendirme, repo, ters repo, değişken ve sabit getirili enstrümanlar, döviz, türev enstrümanlar ve alım-satım işlemleri sürdürülmektedir.

Ticari ve Kurumsal Bankacılık faaliyetleri kapsamında; ticaret finansmanı proje finansmanı, ihracat finansmanı, faktoring, finansal kiralama harici, garanti, finansal kiralama, harici garanti, teminat mektubu, dış ticaret işlemleri yürütülmektedir. 2008 yılı toplam gelirlerin %85'i bu faaliyet kolu altındaki işlemlerden gerçekleşmiştir.

Nispi önem dereceleri itibarıyla en önemli risk payı ticari bankacılık faaliyetlerinde görülmektedir. Kredi riskinin yönetiminin amacı Bankamızın temel strateji ve hedefleri doğrultusunda kredi portföyünün maruz kalabileceği riski yönetmek ve riske endeksli olan getiriyi maksimize etmektir. Kredi analiz, kredi tahsis ve kullandırmalarda erken uyarı sinyallerini de göz önüne alan dinamik bir kredi portföyü yönetimi benimsenmiştir. Kredi plasmanlarında, emniyet, seyyaliyet, verim ve kredilerin uygun dağılımı Banka politikası olarak gözetilmektedir.

Kredi riskinin yönetimi konusunda gerekli dokümantasyon, sorumluluklar ve limitler belirlenmiştir. Banka'da uygulanan derecelendirme, kredilendirme süreci, müşterilerin kredibilitésinin değerlendirilmesi ve kredi kullandırım koşullarının tespit edilmesinde kurallar tanımlanmıştır. Banka üst düzey yönetimi ve Yönetim Kurulu'nun yaklaşımları kredi riskinin düşük olmasında önemli sebeplerden biridir. Kredi riskiyle ilgili olarak ulaşılan bulgular yönetim kuruluna ve üst yönetime raporlanmaktadır.

Hazine ve Sermaye Piyasaları işlemleri kapsamında bankalararası plasmanların aktif büyüklüğe oranı %18, menkul kıymet portföyünün aktif büyüklüğe oranı ise %20 olarak gerçekleşmiştir. Bankalararası plasmanların kısa vadeli oluşu ve menkul kıymet portföyünün gösterge devlet iç borçlanma senetlerinden oluşması olası likidite riskine karşı Banka'yı güçlü kılmaktadır.

Bankamız Hazine işlemleri, müşteri portföyümüzün ihtiyaçlarına cevap verebilecek nitelikteki ürünleri sunmayı birincil amaç olarak belirlemekle beraber; Yönetim Kurulu tarafından oluşturulan piyasa limitleri doğrultusunda yapılan işlemlerle kârlılığa katkıda bulunmayı amaçlamaktadır.

Aktif Bank'ın İstanbul'da Balmumcu semtinde bulunan Hotsite Merkezi, bölgesel felaketlerde (donanım arızaları, yangın, büyük elektrik arızaları, terörist eylemler, Türk Telekom data ve telefon hattı arızaları gibi) çekirdek kadronun çalışmasını sağlamak amacıyla görev yapmaktadır. Ankara'daki Olağanüstü Durum Merkezi ise, deprem, yangın, sel gibi daha büyük felaketlerde, Banka'nın faaliyetlerine devam etmesini sağlayacaktır. Tüm kurumsal erişimlerin ve kritik sunucuların bir yedeği, Ankara'daki merkezde eşzamanlı olarak yedeklenmektedir. Her iki merkezde de çekirdek kadronun tüm teknik gereksinimlerini karşılayan bir ofis ortamı oluşturulmuştur. Bu nedenlerle Bankamızın operasyonel riski de düşük olarak değerlendirilmiştir.

Çeşitli işlemlerden kaynaklanabilecek itibar riski, strateji riski ve diğer riskler de düşüktür.

Aralık 2008 itibarıyla %35.64 olarak sektör ortalamalarının oldukça üstünde gerçekleşen sermaye yeterlilik oranı, Aktif Bank'ın güçlü sermaye yapısını göstermektedir.

**Aktif Bank, 2008 yılında da kredi portföyünü risk-getiri dengesini optimal ölçekte tutan bir anlayışla yönetmiş, müşterilerinin farklı vadelerdeki kaynak ihtiyaçlarını en uygun koşullarda karşılamıştır.**

# Beş Yıllık Özet Finansal Bilgiler

## 5 YILLIK ÖZET FİNANSAL BİLGİLER - NOMİNAL DEĞERLER İLE (Bin YTL)

	2008	2007	2006	2005	2004
BANKALAR VE PARA PIYASALARINA PLASMANLAR	47,286	22,346	9,375	6,153	6,490
ALIM SATIM AMAÇLI MENKUL DEĞERLER (NET)	854	505	747	2,707	6,921
SATILMAYA HAZIR FİNANSAL VARLIKLAR (NET)	47,774	-	-	-	-
KREDİLER VE FAKTORİNG ALACAKLARI (NET)	121,244	75,188	43,751	44,497	39,972
FİNANSAL KİRALAMA ALACAKLARI (NET)	349	608	1,539	3,638	8,998
ÖZKAYNAKLAR	158,661	62,920	60,250	55,567	51,271
<b>BİLANÇO BÜYÜKLÜĞÜ</b>	<b>251,680</b>	<b>111,680</b>	<b>66,293</b>	<b>64,199</b>	<b>72,676</b>
<b>GARANTİ VE KEFALETLER</b>	<b>351,357</b>	<b>155,291</b>	<b>105,718</b>	<b>94,781</b>	<b>74,143</b>
NET FAİZ GELİRİ	15,186	11,097	10,229	10,850	12,189
NET ÜCRET VE KOMİSYON GELİRLERİ	3,533	2,274	2,129	2,514	2,595
FAALİYET KÂRI	1,314	3,691	6,120	7,049	10,452
PARASAL KAYIP / KAZANÇ	-	-	-	-	-5,858
VERGİ ÖNCESİ KÂR	1,314	3,691	6,120	7,049	4,594
VERGİ KARŞILIĞI	285	-1,021	-1,421	-2,753	-1,277
NET DÖNEM KÂRI	1,599	2,670	4,699	4,296	3,317

## 5 YILLIK ÖZET FİNANSAL BİLGİLER - NOMİNAL DEĞERLER İLE (Bin USD)

	2008	2007	2006	2005	2004
BANKALAR VE PARA PIYASALARINA PLASMANLAR	31,150	19,124	6,633	4,566	4,833
ALIM SATIM AMAÇLI MENKUL DEĞERLER (NET)	563	432	529	2,009	5,154
SATILMAYA HAZIR FİNANSAL VARLIKLAR (NET)	31,472	-	-	-	-
KREDİLER VE FAKTORİNG ALACAKLARI (NET)	79,871	64,346	30,957	33,023	29,766
FİNANSAL KİRALAMA ALACAKLARI (NET)	230	520	1,089	2,700	6,701
ÖZKAYNAKLAR	104,520	53,847	42,631	41,238	38,180
<b>BİLANÇO BÜYÜKLÜĞÜ</b>	<b>165,797</b>	<b>95,576</b>	<b>46,907</b>	<b>47,644</b>	<b>54,120</b>
<b>GARANTİ VE KEFALETLER</b>	<b>231,460</b>	<b>132,898</b>	<b>74,803</b>	<b>70,340</b>	<b>55,212</b>
NET FAİZ GELİRİ	10,004	9,497	7,238	8,052	9,077
NET ÜCRET VE KOMİSYON GELİRLERİ	2,327	1,946	1,506	1,866	1,932
FAALİYET KÂRI	866	3,159	4,330	5,231	7,783
PARASAL KAYIP / KAZANÇ	-	-	-	-	-4,362
VERGİ ÖNCESİ KÂR	866	3,159	4,330	5,231	3,421
VERGİ KARŞILIĞI	188	-874	-1,005	-2,043	-951
NET DÖNEM KÂRI	1,053	2,285	3,325	3,188	2,470
Kullanılan USD Kurları	1.51800	1.16850	1.41329	1.34746	1.34287

## **YILLIK FAALİYET RAPORU UYGUNLUK GÖRÜŞÜ**

Aktif Yatırım Bankası Anonim Şirketi Genel Kurulu'na:

Aktif Yatırım Bankası Anonim Şirketi'nin 31 Aralık 2008 tarihi itibarıyla hazırlanan yıllık faaliyet raporunda yer alan finansal bilgilerin ilgili hesap dönemi sonu itibarıyla düzenlenen bağımsız denetim raporu ile uyumluluğunu ve doğruluğunu denetlemiş bulunuyoruz. Rapor konusu yıllık faaliyet raporu Banka yönetiminin sorumluluğundadır. Bağımsız denetimi yapan kuruluş olarak üzerimize düşen sorumluluk, yıllık faaliyet raporu üzerinde görüş bildirmektir.

Denetim, 5411 sayılı Bankacılık Kanunu uyarınca yürürlüğe konulan yıllık faaliyet raporu hazırlanmasına ve yayımlanmasına ilişkin usul ve esaslar ile bağımsız denetim ilkelerine ilişkin düzenlemelere uygun olarak gerçekleştirilmiştir. Bu düzenlemeler, yıllık faaliyet raporunda önemli bir hatanın olup olmadığı konusunda makul güvence sağlamak üzere planlanmasını ve yürütülmesini gerektirmektedir. Gerçekleştirilen denetimin, görüşümüzün oluşturulmasına makul ve yeterli bir dayanak oluşturduğuna inanıyoruz.

Görüşümüze göre, ilişikteki yıllık faaliyet raporunda yer alan finansal bilgiler, bütün önemli taraflarıyla, Aktif Yatırım Bankası Anonim Şirketi'nin 31 Aralık 2008 tarihi itibarıyla 5411 sayılı Bankacılık Kanununun 40'ıncı maddesi gereğince yürürlükte bulunan düzenlemelerde belirlenen usul ve esaslara uygun olarak Banka'nın finansal durumuna ilişkin bilgileri doğru bir biçimde yansıtmakta ve özet yönetim kurulu raporu ile tarafımızca verilen bağımsız denetçi görüşünü içermekte olup, bağımsız denetimden geçmiş finansal tablolar ve açıklayıcı notlarda verilen bilgiler ile uyumludur.

7 Nisan 2009  
İstanbul,

Akis Bağımsız Denetim ve  
Serbest Muhasebeci Mali Müşavirlik  
Anonim Şirketi



Erdal Tıkmak  
Sorumlu Ortak, Başdenetçi

MÜKEMMELİYET BİR HEDEF DEĞİL, SONU OLMAYAN BİR YOLCULUKTUR. **MÜKEMMEL OLAN DIŞINDA HİÇBİR ŞEY YETERLİ OLMAZ VE MÜKEMMEL OLAN DA SÜREKLİ HAREKET HALİNDE OLAN BİR HEDEF GİBİDİR.** GELİŞİM, BİTMEK BİLMEYEN BİR DURUM SORGULAMADIR. NE SEVİYEDE OLURSANIZ OLUN GELİŞTİRİLECEK BİR YÖNÜNÜZ BULUNUR.



iyi hiçbir zaman yeterli olmaz.



AKTİF YATIRIM BANKASI  
ANONİM ŞİRKETİ

31 ARALIK 2008 TARİHİNDE SONA EREN  
HESAP DÖNEMİNE AİT  
KONSOLİDE OLMAYAN FİNANSAL TABLOLAR VE  
BAĞIMSIZ DENETİM RAPORU

AKİS BAĞIMSIZ DENETİM VE SERBEST  
MUHASEBECİ MALİ MÜŞAVİRLİK  
ANONİM ŞİRKETİ  
20 ŞUBAT 2009





**Akis Bağımsız Denetim ve Serbest  
Muhasebeci Mali Müşavirlik A.Ş.**

Yapı Kredi Plaza C Blok Kat 17  
Büyükdere Caddesi  
Levent 34330 İstanbul

Telephone +90 (212) 317 74 00  
Fax +90 (212) 317 73 00  
Internet www.kpmg.com.tr

## BAĞIMSIZ DENETİM RAPORU

### Aktif Yatırım Bankası Anonim Şirketi Yönetim Kurulu'na:

Aktif Yatırım Bankası A.Ş.'nin ("Banka") 31 Aralık 2008 tarihi itibarıyla hazırlanan konsolide olmayan bilançosu ile aynı tarihte sona eren döneme ait konsolide olmayan gelir tablosu, nakit akış tablosu ve özkaynak değişim tablosunu ve önemli muhasebe politikaları ile diğer açıklayıcı notların bir özetini denetlemiş bulunuyoruz.

### Banka Yönetim Kurulu'nun Sorumluluğuna İlişkin Açıklama

Banka Yönetim Kurulu, rapor konusu finansal tabloların 1 Kasım 2006 tarih ve 26333 sayılı Resmi Gazete'de yayımlanan Bankaların Muhasebe Uygulamalarına ve Belgelerinin Saklanması İlişkin Usul ve Esaslar Hakkında Yönetmelik, Türkiye Muhasebe Standartları ile Türkiye Finansal Raporlama Standartlarına ve Bankacılık Düzenleme ve Denetleme Kurulu (BDDK) tarafından muhasebe ve finansal raporlama esaslarına ilişkin yayımlanan diğer yönetmelik, açıklama ve genelgelere uygun olarak ve hata ya da suistimal dolayısıyla önemlilik arz eden ölçüde yanlış bilgi içermeyecek şekilde hazırlanmasını ve sunulmasını sağlayacak bir iç kontrol sistemi oluşturulması, uygun muhasebe politikalarının seçilmesi ve uygulanmasından sorumludur.

### Yetkili Denetim Kuruluşunun Sorumluluğuna İlişkin Açıklama

Bağımsız denetimi yapan kuruluş olarak üzerimize düşen sorumluluk, denetlenen finansal tablolar üzerinde görüş bildirmektir. Bağımsız denetimimiz, 1 Kasım 2006 tarih ve 26333 sayılı Resmi Gazete'de yayımlanan Bankalarda Bağımsız Denetim Gerçekleştirecek Kuruluşların Yetkilendirilmesi ve Faaliyetleri Hakkında Yönetmelik ve uluslararası denetim standartlarına uyumlu olarak gerçekleştirilmiştir. Finansal tabloların önemlilik arz edecek ölçüde bir hata içermediğine ilişkin makul güvence sağlayacak şekilde bağımsız denetim planlanmış ve gerçekleştirilmiştir. Bağımsız denetimde; finansal tablolarda yer alan tutarlar ve finansal tablo açıklama ve dipnotları hakkında denetim kanıtı toplamaya yönelik denetim teknikleri uygulanmış; bu tekniklerin seçimi mesleki kanaatimize göre yapılmış, ancak, duruma uygun denetim teknikleri, finansal tabloların hazırlanması ve sunumu sürecindeki iç kontrollerin etkinliği dikkate alınarak ve uygulanan muhasebe politikalarının uygunluğu değerlendirilerek belirlenmiştir. Aşağıda belirtilen bağımsız denetim görüşünün oluşturulması için yeterli ve uygun denetim kanıtı sağlanmıştır.

### Bağımsız Denetçi Görüşü

Görüşümüze göre, ilişikteki konsolide olmayan finansal tablolar, bütün önemli taraflarıyla, Aktif Yatırım Bankası A.Ş.'nin 31 Aralık 2008 tarihi itibarıyla mali durumunu ve aynı tarihte sona eren döneme ait faaliyet sonuçları ile nakit akışlarını 5411 sayılı Bankacılık Kanunu'nun 37'nci maddesi gereğince yürürlükte bulunan düzenlemelerde belirlenen muhasebe ilke ve standartlarına ve BDDK tarafından muhasebe ve finansal raporlama esaslarına ilişkin yayımlanan diğer yönetmelik, açıklama ve genelgelere uygun olarak doğru bir biçimde yansıtmaktadır.

Raporumuzu etkilememekle birlikte aşağıdaki hususa dikkat çekilmesi gerekli görülmüştür:

Banka bilanço tarihi itibarıyla gayrinakdi kredilerinin büyük bir bölümünü ilişkili şirketlere (Çalık Grubu) kullandırmıştır.

İstanbul  
20 Şubat 2009

Akis Bağımsız Denetim ve Serbest  
Muhasebeci Mali Müşavirlik  
Anonim Şirketi

Erdal Tıkmak  
Sorumlu Ortak, Başdenetçi

**AKTİF YATIRIM BANKASI A.Ş.**  
**31 ARALIK 2008 TARİHİ İTİBARIYLA HAZIRLANAN YILSONU**  
**KONSOLİDE OLMAYAN FİNANSAL RAPORU**

Banka'nın yönetim merkezinin adresi : Büyükdere Cad. No: 163 Zincirlikuyu / İstanbul

Banka'nın telefon ve faks numaraları : Telefon numarası : (0 212) 340 80 00

Faks numarası : (0 212) 340 88 65

Banka'nın internet sayfası adresi : www.aktifbank.com.tr

İrtibat için elektronik posta adresi : webmaster@aktifbank.com.tr

Bankacılık Düzenleme ve Denetleme Kurumu tarafından düzenlenen Bankalarca Kamuya Açıklanacak Finansal Tablolar ile Bunlara İlişkin Açıklama ve Dipnotlar Hakkında Tebliğe göre hazırlanan 31 Aralık 2008 tarihli konsolide olmayan finansal rapor aşağıda yer alan bölümlerden oluşmaktadır:

- Banka hakkında genel bilgiler
- Banka'nın konsolide olmayan finansal tabloları
- İlgili dönemde uygulanan muhasebe politikalarına ilişkin açıklamalar
- Banka'nın mali bünyesine ilişkin bilgiler
- Konsolide olmayan finansal tablolara ilişkin açıklama ve dipnotlar
- Diğer açıklama ve dipnotlar
- Bağımsız denetim raporu

Bu raporda yer alan konsolide olmayan finansal tablolar ile bunlara ilişkin açıklama ve dipnotlar Bankaların Muhasebe Uygulamalarına ve Belgelerin Saklanması İlişkin Usul ve Esaslar Hakkında Yönetmelik, Türkiye Muhasebe Standartları, Türkiye Finansal Raporlama Standartları, bunlara ilişkin ek ve yorumlar ile Bankamız kayıtlarına uygun olarak, aksi belirtilmediği müddetçe bin Yeni Türk Lirası cinsinden hazırlanmış olup, bağımsız denetime tabi tutulmuş ve ilişikte sunulmuştur.

20 Şubat 2009



Ahmet Çalık  
Yönetim Kurulu  
Başkanı



Dr. Önder Halisdemir  
Yönetim Kurulu Üyesi -  
Genel Müdür




Hakan Kurtoğlu  
Finansal  
Raporlamadan Sorumlu  
Genel Müdür




Melike Bayraktar  
Finansal Raporlama  
Bölüm Müdürü

Yardımcısı



Mehmet Usta  
Denetim Komitesi  
Başkanı



Veysel Şahin  
Denetim Komitesi  
Üyesi

Bu finansal rapor ile ilgili olarak soruların iletilebileceği yetkili personele ilişkin bilgiler

Ad-Soyad / Unvan : Melike Bayraktar / Finansal Raporlama Bölüm Müdürü

Telefon numarası : (0 212) 340 80 00

Faks numarası : (0 212) 340 88 65

**AKTİF YATIRIM BANKASI ANONİM ŞİRKETİ**  
**31 ARALIK 2008 TARİHİNDE SONA EREN HESAP DÖNEMİNE AİT**  
**KONSOLİDE OLMAYAN FİNANSAL TABLOLARA İLİŞKİN DİPNOTLAR**  
**(Birim - Bin YTL)**

**BİRİNCİ BÖLÜM**

**GENEL BİLGİLER**

**I. Banka'nın kuruluş tarihi, başlangıç statüsü, anılan statüde meydana gelen değişiklikleri ihtiva eden Banka'nın tarihçesi**

Banka'nın kurulmasına 3182 sayılı Bankalar Kanunu'nun 4'üncü maddesine göre, Bakanlar Kurulu'nca 22 Eylül 1998 tarih ve 98/11819 sayılı Kararname ile izin verilmiş, söz konusu karar 21 Ekim 1998 tarih ve 23500 sayılı Resmi Gazete'de yayınlanmıştır. Banka, 28 Temmuz 1999 tarihinde tescil edilmiş ve "Ana Sözleşme" 29 Temmuz 1999 tarihinde Türkiye Ticaret Sicili Gazetesi'nde yayınlanmıştır.

Banka'nın statüsü 5411 Sayılı Bankacılık Kanunu'nda yer alan sınıflamaya göre "Kalkınma ve Yatırım Bankası"dır. Banka'nın "Mevduat Kabul Etme" yetkisi bulunmamaktadır.

Banka'nın "Çalık Yatırım Bankası A.Ş." olan ticaret unvanı 10 Haziran 2008 tarih ve 621 no'lu Yönetim Kurulu kararı ile "Aktif Yatırım Bankası A.Ş. (Aktif Bank)" olarak değiştirilmiştir. Ticaret unvanı değişikliği 1 Ağustos 2008 tarihinde tescil edilmiştir.

**II. Banka'nın sermaye yapısı, yönetim ve denetimini doğrudan veya dolaylı olarak tek başına veya birlikte elinde bulunduran ortakları, varsa bu hususlarda yıl içindeki değişiklikler ile dahil olduğu gruba ilişkin açıklama**

Banka, 16 Aralık 2008 tarihli ve 682 numaralı Yönetim Kurulu Kararı ile sermayesini 20,000 YTL'den 114,000 YTL'ye çıkarmıştır. Artırılan tutarın tamamı, Çalık Holding A.Ş. tarafından ödenmiştir.

31 Aralık 2008 tarihi itibarıyla başlıca hissedarlar ve sermaye yapısı aşağıda belirtilmiştir:

Ad soyad / Ticari unvanı	Pay tutarları	Pay oranları	Ödenmiş paylar	Ödenmemiş paylar
Çalık Holding A.Ş.	112,300	98.51	112,300	-
GAP Güneydoğu Tekstil San. ve Tic. A.Ş.	900	0.78	900	-
Ahmet Çalık	400	0.35	400	-
Mahmut Çalık	200	0.18	200	-
Ali Akbulut	200	0.18	200	-
<b>Toplam</b>	<b>114,000</b>	<b>100.00</b>	<b>114,000</b>	<b>-</b>

Dönem içerisinde gerçekleşen sermaye artırımıyla ortakların pay oranları aşağıdaki şekilde değişmiştir:

Ad soyad / Ticari unvanı	Sermaye artırım öncesi pay oranı	Sermaye artırım sonrası pay oranı
Çalık Holding A.Ş.	91.50	98.51
GAP Güneydoğu Tekstil San. ve Tic. A.Ş.	4.50	0.78
Ahmet Çalık	2.00	0.35
Mahmut Çalık	1.00	0.18
Ali Akbulut	1.00	0.18
<b>Toplam</b>	<b>100.00</b>	<b>100.00</b>

Banka'nın sermayesinde doğrudan veya dolaylı hakimiyeti söz konusu olan sermaye grubu Çalık Grubu'dur.

**AKTİF YATIRIM BANKASI ANONİM ŞİRKETİ**  
**31 ARALIK 2008 TARİHİNDE SONA EREN HESAP DÖNEMİNE AİT**  
**KONSOLİDE OLMAYAN FİNANSAL TABLOLARA İLİŞKİN DİPNOTLAR**  
**(Birim - Bin YTL)**

III. Banka'nın, Yönetim Kurulu Başkan ve Üyeleri, Denetim Komitesi Üyeleri ile Genel Müdür ve Yardımcılarının nitelikleri, varsa bunlarda meydana gelen değişiklikler ile Banka'da sahip oldukları paylara ilişkin açıklama

Adı ve Soyadı	Görevi	Eğitimi	Mesleki deneyimi
Ahmet Çalık	Yönetim Kurulu Başkanı	Lise	28
Mehmet Usta	Yönetim Kurulu Başkan Vekili + Denetim Komitesi Başkanı	Lisans	29
Mehmet Ayhan Bolay	Yönetim Kurulu Üyesi	Yüksek Lisans	39
Mehmet Ertuğrul Gürlü	Yönetim Kurulu Üyesi	Lisans	32
Mehmet İlhan Nebioğlu	Yönetim Kurulu Üyesi	Yüksek Lisans	29
Veysel Şahin <sup>(1)</sup>	Yönetim Kurulu Üyesi + Denetim Komitesi Üyesi		
Önder Halisdemir	Yönetim Kurulu Üyesi + Genel Müdür	Doktora	13
Murat Emre Duman	Genel Müdür Yardımcısı – İş Geliştirme Grubu	Yüksek Lisans	11
Aydın Argın	Genel Müdür Yardımcısı – Kurumsal ve Ticari Pazarlama Grubu	Doktora	20
Doğan Akay	Genel Müdür Yardımcısı – Kurumsal ve Ticari Krediler Grubu	Lisans	16
Ferda Önen	Genel Müdür Yardımcısı – Operasyon Grubu	Lisans	16
Mutlu Özdemir	Genel Müdür Yardımcısı – Bilgi Teknolojileri Grubu	Lisans	16
Raci Kaya	Genel Müdür Yardımcısı – Hazine Grubu	Yüksek Lisans	19
Serdar Sümer	Genel Müdür Yardımcısı – İştirak Yönetimi Grubu	Yüksek Lisans	13
Özlem Özün	Genel Müdür Yardımcısı – Finansal Kurumlar Grubu	Yüksek Lisans	9
Hakan Kurtoğlu	Genel Müdür Yardımcısı – Mali İşler Grubu	Lisans	15
Fikri Erem	Yasal Denetçi	Lisans	18
Bülent Aksu	Yasal Denetçi	Lisans	13

Yönetim Kurulu Başkanı Ahmet Çalık, Banka sermayesinde doğrudan %0.35 oranında paya sahiptir.

Yukarıda ismi geçen diğer kişilerin, Banka'da sahip oldukları paylar bulunmamaktadır.

<sup>(1)</sup>Veysel Şahin, 30 Ocak 2009 tarihi itibarıyla, Yönetim Kurulu Üyesi olarak atanmış ve 19 Şubat 2009 tarihinde de Denetim Komitesi'ne seçilmiştir.

**IV. Banka'da nitelikli paya sahip kişi ve kuruluşlara ilişkin açıklamalar**

Ad soyad / Ticaret unvanı	Pay tutarları	Pay oranları	Ödenmiş paylar	Ödenmemiş paylar
Çalık Holding A.Ş.	112,300	98.51	112,300	-



## V. Banka'nın hizmet türü ve faaliyet alanlarını içeren özet bilgi

Banka'nın kuruluş amacı, mer'î mevzuat hükümlerine uygun olarak ve Bankacılık Kanunu ve ilgili mevzuatın sınırları içinde kalmak kaydı ile yatırım, proje finansmanı ve menkul kıymetlerle ilgili işlemler ve aşağıda belirtilmiş olan konular da dahil olmak üzere her türlü yatırım bankacılığı hizmeti vermek ve mevzuatın Kalkınma ve Yatırım Bankaları hakkında cevaz verdiği her türlü bankacılık işleminde bulunmaktır. Banka ayrıca proje finansmanı ve diğer finansman hizmetleri, faktoring işlemleri, finansal kiralama işlemleri, menkul kıymet ve kredili finansman hizmetleri, yatırım bankacılığı ile ilgili ekonomik, organizasyon, müşavirlik faaliyetleri hizmetleri vermeyi amaçlamaktadır.

Banka, aşağıdaki faaliyet türlerini yapmaktadır:

- Nakdi, gayrinakdi her cins ve surette kredi verme işlemleri,
- Nakdi ve kaydi ödeme ve fon transferi işlemleri, muhabir bankacılık veya çek hesaplarının kullanılması dahil her türlü ödeme ve tahsilat işlemleri,
- Çek ve diğer kambiyo senetlerinin iştirası işlemleri,
- Efektif dahil kambiyo işlemleri,
- Para piyasası araçlarının alım ve satımı,
- Ekonomik ve finansal göstergelere dayalı vadeli işlem sözleşmelerinin alım ve satımı,
- Sermaye piyasası araçlarına dayalı vadeli işlem sözleşmelerinin alım ve satımı,
- Döviz dayalı vadeli işlem sözleşmelerinin alım ve satımı,
- Sermaye piyasası araçlarının alım ve satımı işlemleri,
- Sermaye piyasası araçlarının geri alım veya tekrar satım taahhüdü işlemleri,
- Daha önce ihraç edilmiş olan sermaye piyasası araçlarının aracılık maksadıyla alım satımının yürütülmesi işlemleri,
- Başkaları lehine teminat, garanti ve sair yükümlülüklerin üstlenilmesi işlemleri gibi garanti işleri,
- Faktoring işlemleri,
- Finansal kiralama işlemleri,
- Sigorta acenteliği aracılık hizmeti,
- Proje finansmanı,
- Diğer danışmanlık faaliyetleri.

Ayrıca, Bankacılık Düzenleme ve Denetleme Kurumu'na faaliyet genişlemesi için yapılan başvuruya cevap olarak Kurum'dan alınan 06.08.2008 tarih ve BDDK.UYII.82.1-10804 sayılı yazıda, Banka'nın iştirakleri ve dahil olduğu risk grubu arasındaki diğer finansal kuruluşlara operasyon, bilgi teknolojileri, organizasyon ve süreç yönetimi, kurumsal iletişim, insan kaynakları ve idari işler alanlarında destek ve danışmanlık hizmetleri vermesinin uygun görüldüğü belirtilmekte olup, Banka, belirtilen konularda faaliyet gösterebilmektedir.

**AKTİF YATIRIM BANKASI ANONİM ŞİRKETİ**  
**31 ARALIK 2008 TARİHİ İTİBARIYLA KONSOLİDE OLMAYAN BİLANÇO**  
**(Birim - Bin YTL)**

**I. BİLANÇO**

	Dipnot (5 - I)	Bağımsız denetimden geçmiş Cari dönem 31 Aralık 2008			Bağımsız denetimden geçmiş Önceki dönem 31 Aralık 2007		
		TP	YP	Toplam	TP	YP	Toplam
<b>AKTİF KALEMLER</b>							
I. NAKİT DEĞERLER VE MERKEZ BANKASI	(1)	3,010	8,182	11,192	246	1,023	1,269
II. GERÇEĞE UYGUN D. FARKI K / Z'A YANSITILAN FV (net)	(2)	854	-	854	505	-	505
2.1 Alım satım amaçlı finansal varlıklar		854	-	854	467	-	467
2.1.1 Devlet borçlanma senetleri		854	-	854	467	-	467
2.1.2 Sermayede payı temsil eden menkul değerler		-	-	-	-	-	-
2.1.3 Diğer menkul değerler		-	-	-	-	-	-
2.2 Gerçeğe uygun değer farkı k/z'a yansıtılan o. sınıflandırılan fv		-	-	-	-	-	-
2.2.1 Devlet borçlanma senetleri		-	-	-	-	-	-
2.2.2 Sermayede payı temsil eden menkul değerler		-	-	-	-	-	-
2.2.3 Diğer menkul değerler		-	-	-	-	-	-
2.3 Alım satım amaçlı türev finansal varlıklar		-	-	-	38	-	38
III. BANKALAR	(3)	25,253	22,033	47,286	8,043	13,003	21,046
IV. PARA PİYASALARINDAN ALACAKLAR		-	-	-	1,300	-	1,300
4.1 Bankalararası para piyasasından alacaklar		-	-	-	1,300	-	1,300
4.2 İMKB Takasbank piyasasından alacaklar		-	-	-	-	-	-
4.3 Ters repo işlemlerinden alacaklar		-	-	-	-	-	-
V. SATILMAYA HAZIR FİNANSAL VARLIKLAR (Net)	(4)	40,274	7,500	47,774	-	-	-
5.1 Sermayede payı temsil eden menkul değerler		-	-	-	-	-	-
5.2 Devlet borçlanma senetleri		40,274	-	40,274	-	-	-
5.3 Diğer menkul değerler		-	7,500	7,500	-	-	-
VI. KREDİLER	(5)	93,830	23,831	117,661	59,707	15,028	74,735
6.1 Krediler		93,780	23,831	117,611	59,707	15,028	74,735
6.1.1 Banka'nın dahil olduğu risk grubuna kullanılan krediler		20,578	722	21,300	10,598	8,614	19,212
6.1.2 Diğer		73,202	23,109	96,311	49,109	6,414	55,523
6.2 Takipteki krediler		410	-	410	310	-	310
6.3 Özel karşılıklar (-)		(360)	-	(360)	(310)	-	(310)
VII. FAKTORİNG ALACAKLARI	(5)	3,583	-	3,583	453	-	453
VIII. VADEYE KADAR ELDE TUTULACAK YATIRIMLAR (Net)	(6)	-	2,423	2,423	-	-	-
8.1 Devlet borçlanma senetleri		-	-	-	-	-	-
8.2 Diğer menkul değerler		-	2,423	2,423	-	-	-
IX. İŞTİRAKLER (Net)	(7)	12,070	-	12,070	8,521	-	8,521
9.1 Özkaynak yöntemine göre konsolide edilenler		-	-	-	-	-	-
9.2 Konsolide edilmeyenler		12,070	-	12,070	8,521	-	8,521
9.2.1 Mali iştirakler		12,070	-	12,070	8,521	-	8,521
9.2.2 Mali olmayan iştirakler		-	-	-	-	-	-
X. BAĞLI ORTAKLIKLAR (Net)	(8)	2,247	-	2,247	-	-	-
10.1 Konsolide edilmeyen mali ortaklıklar		-	-	-	-	-	-
10.2 Konsolide edilmeyen mali olmayan ortaklıklar		2,247	-	2,247	-	-	-
XI. BİRLİKTE KONTROL EDİLEN ORTAKLIKLAR (Net)	(9)	-	-	-	-	-	-
11.1 Özkaynak yöntemine göre muhasebeleştirilenler		-	-	-	-	-	-
11.2 Konsolide edilmeyenler		-	-	-	-	-	-
11.2.1 Mali ortaklıklar		-	-	-	-	-	-
11.2.2 Mali olmayan ortaklıklar		-	-	-	-	-	-
XII. KİRALAMA İŞLEMLERİNDEN ALACAKLAR (Net)	(10)	348	1	349	607	1	608
12.1 Finansal kiralama alacakları		392	1	393	752	1	753
12.2 Faaliyet kiralaması alacakları		-	-	-	-	-	-
12.3 Diğer		-	-	-	-	-	-
12.4 Kazanılmamış gelirler (-)		(44)	-	(44)	(145)	-	(145)
XIII. RİSKTEN KORUNMA AMAÇLI TÜREV FİNANSAL VARLIKLAR(11)		-	-	-	-	-	-
13.1 Gerçeğe uygun değer riskinden korunma amaçlılar		-	-	-	-	-	-
13.2 Nakit akış riskinden korunma amaçlılar		-	-	-	-	-	-
13.3 Yurtdışındaki net yatırım riskinden korunma amaçlılar		-	-	-	-	-	-
XIV. MADDİ DURAN VARLIKLAR (net)	(12)	2,115	-	2,115	540	-	540
XV. MADDİ OLMAYAN DURAN VARLIKLAR (net)	(13)	1,402	-	1,402	369	-	369
15.1 Şerefiye		-	-	-	-	-	-
15.2 Diğer		1,402	-	1,402	369	-	369
XVI. YATIRIM AMAÇLI GAYRİMENKULLER (net)	(14)	-	-	-	-	-	-
XVII. VERGİ VARLIĞI	(15)	212	-	212	58	-	58
17.1 Cari vergi varlığı		-	-	-	58	-	58
17.2 Ertelenmiş vergi varlığı		212	-	212	-	-	-
XVIII. SATIŞ AMAÇLI ELDE TUTULAN VE DURDURULAN FAALİYETLERE İLİŞKİN DURAN VARLIKLAR (net)	(16)	-	-	-	-	-	-
18.1 Satış amaçlı		-	-	-	-	-	-
18.2 Durdurulan faaliyetlere ilişkin		-	-	-	-	-	-
XIX. DİĞER AKTİFLER	(17)	2,205	307	2,512	2,254	22	2,276
<b>AKTİF TOPLAMI</b>		<b>187,403</b>	<b>64,277</b>	<b>251,680</b>	<b>82,603</b>	<b>29,077</b>	<b>111,680</b>

İlişikteki açıklama ve dipnotlar bu finansal tabloların tamamlayıcı parçalarıdır.

## I. BİLANÇO

	Dipnot (5 - I)	Bağımsız denetimden geçmiş Cari dönem 31 Aralık 2008			Bağımsız denetimden geçmiş Önceki dönem 31 Aralık 2007		
		TP	YP	Toplam	TP	YP	Toplam
<b>PASİF KALEMLER</b>							
<b>I. MEVDUAT</b>	(1)	-	-	-	-	-	-
1.1 Bankanın dahil olduğu risk grubunun mevduatı		-	-	-	-	-	-
1.2 Diğer		-	-	-	-	-	-
<b>II. ALIM SATIM AMAÇLI TÜREV FİNANSAL BORÇLAR</b>	(2)	1	2	3	-	-	-
<b>III. ALINAN KREDİLER</b>	(3)	-	73,398	73,398	15,788	19,173	34,961
<b>IV. PARA PİYASALARINA BORÇLAR</b>		3,063	-	3,063	35	-	35
4.1 Bankalararası para piyasalarından borçlar		-	-	-	-	-	-
4.2 İMKB Takasbank piyasasından borçlar		-	-	-	-	-	-
4.3 Repo işlemlerinden sağlanan fonlar		3,063	-	3,063	35	-	35
<b>V. İHRAÇ EDİLEN MENKUL KIYMETLER (Net)</b>		-	-	-	-	-	-
5.1 Bonolar		-	-	-	-	-	-
5.2 Varlığa dayalı menkul kıymetler		-	-	-	-	-	-
5.3 Tahviller		-	-	-	-	-	-
<b>VI. FONLAR</b>		1,614	9,115	10,729	888	8,561	9,449
6.1 Müstakriz fonları		1,614	9,115	10,729	888	8,561	9,449
6.2 Diğer		-	-	-	-	-	-
<b>VII. MUHTELİF BORÇLAR</b>		33	-	33	46	-	46
<b>VIII. DİĞER YABANCI KAYNAKLAR</b>	(4)	2,712	123	2,835	2,242	620	2,862
<b>IX. FAKTORİNG BORÇLARI</b>		-	-	-	-	-	-
<b>X. KİRALAMA İŞLEMLERİNDEN BORÇLAR</b>	(5)	-	-	-	-	-	-
10.1 Finansal kiralama borçları		-	-	-	-	-	-
10.2 Faaliyet kiralaması borçları		-	-	-	-	-	-
10.3 Diğer		-	-	-	-	-	-
10.4 Ertelenmiş finansal kiralama giderleri (-)		-	-	-	-	-	-
<b>XI. RİSKTEN KORUNMA AMAÇLI TÜREV FİNANSAL BORÇLAR</b>	(6)	-	-	-	-	-	-
11.1 Gerçeğe uygun değer riskinden korunma amaçlılar		-	-	-	-	-	-
11.2 Nakit akış riskinden korunma amaçlılar		-	-	-	-	-	-
11.3 Yurtdışındaki net yatırım riskinden korunma amaçlılar		-	-	-	-	-	-
<b>XII. KARŞILIKLAR</b>	(7)	2,069	-	2,069	946	-	946
12.1 Genel karşılıklar		1,742	-	1,742	864	-	864
12.2 Yeniden yapılanma karşılığı		-	-	-	-	-	-
12.3 Çalışan hakları karşılığı		326	-	326	82	-	82
12.4 Sigorta teknik karşılıkları (Net)		-	-	-	-	-	-
12.5 Diğer karşılıklar		1	-	1	-	-	-
<b>XIII. VERGİ BORCU</b>	(8)	889	-	889	461	-	461
13.1 Cari vergi borcu		889	-	889	423	-	423
13.2 Ertelenmiş vergi borcu		-	-	-	38	-	38
<b>XIV. SATIŞ AMAÇLI ELDE TUTULAN VE DURDURULAN FAALİYETLERE İLİŞKİN DURAN VARLIK BORÇLARI (Net)</b>	(9)	-	-	-	-	-	-
14.1 Satış amaçlı		-	-	-	-	-	-
14.2 Durdurulan faaliyetlere ilişkin		-	-	-	-	-	-
<b>XV. SERMAYE BENZERİ KREDİLER</b>	(10)	-	-	-	-	-	-
<b>XVI. ÖZKAYNAKLAR</b>	(11)	159,393	(732)	158,661	62,920	-	62,920
16.1 Ödenmiş sermaye		114,000	-	114,000	20,000	-	20,000
16.2 Sermaye yedekleri		21,027	(732)	20,295	20,153	-	20,153
16.2.1 Hisse senedi ihraç primleri		-	-	-	-	-	-
16.2.2 Hisse senedi iptal kârları		-	-	-	-	-	-
16.2.3 Menkul değerler değerlendirme farkları		874	(732)	142	-	-	-
16.2.4 Maddi duran varlıklar yeniden değerlendirme farkları		-	-	-	-	-	-
16.2.5 Maddi olmayan duran varlıklar yeniden değerlendirme farkları		-	-	-	-	-	-
16.2.6 Yatırım amaçlı gayrimenkuller yeniden değerlendirme farkları		-	-	-	-	-	-
16.2.7 İştirakler, bağlı ort. ve birlikte kontrol edilen ort. bedelsiz hisse senetleri		-	-	-	-	-	-
16.2.8 Riskten korunma fonları (etkin kısım)		-	-	-	-	-	-
16.2.9 Satış amaçlı elde tutulan ve durdurulan faaliyetlere ilişkin duran varlıkların birikmiş değerlendirme farkları		-	-	-	-	-	-
16.2.10 Diğer sermaye yedekleri		20,153	-	20,153	20,153	-	20,153
16.3 Kâr yedekleri		22,767	-	22,767	20,097	-	20,097
16.3.1 Yasal yedekler		2,130	-	2,130	1,996	-	1,996
16.3.2 Statü yedekleri		-	-	-	-	-	-
16.3.3 Olağanüstü yedekler		20,637	-	20,637	18,101	-	18,101
16.3.4 Diğer kâr yedekleri		-	-	-	-	-	-
16.4 Kâr veya zarar		1,599	-	1,599	2,670	-	2,670
16.4.1 Geçmiş yıllar kâr / zararı		-	-	-	-	-	-
16.4.2 Dönem net kâr / zararı		1,599	-	1,599	2,670	-	2,670
<b>PASİF TOPLAMI</b>		<b>169,774</b>	<b>81,906</b>	<b>251,680</b>	<b>83,326</b>	<b>28,354</b>	<b>111,680</b>

İlişikteki açıklama ve dipnotlar bu finansal tabloların tamamlayıcı parçalarıdır.

**AKTİF YATIRIM BANKASI ANONİM ŞİRKETİ**  
**31 ARALIK 2008 TARİHİ İTİBARIYLA KONSOLİDE OLMAYAN**  
**BİLANÇO DIŞI YÜKÜMLÜLÜKLER TABLOSU**  
**(Birim - Bin YTL)**

**II. BİLANÇO DIŞI YÜKÜMLÜLÜKLER TABLOSU**

NAZIM HESAPLAR	Dipnot (5 - I)	Bağımsız denetimden geçmiş Cari dönem 31 Aralık 2008			Bağımsız denetimden geçmiş Önceki dönem 31 Aralık 2007		
		TP	YP	Toplam	TP	YP	Toplam
<b>A. BİLANÇO DIŞI YÜKÜMLÜLÜKLER</b>	<b>(I+II+III)</b>	<b>120,137</b>	<b>246,169</b>	<b>366,306</b>	<b>102,98</b>	<b>59,794</b>	<b>162,780</b>
<b>I. GARANTİ ve KEFALETLER</b>	<b>(1), (3)</b>	<b>107,099</b>	<b>244,258</b>	<b>351,357</b>	<b>99,003</b>	<b>56,288</b>	<b>155,291</b>
1.1 Teminat mektupları		107,099	158,662	265,761	99,003	35,839	134,842
1.1.1 Devlet ihale kanunu kapsamına girenler		-	-	-	-	-	-
1.1.2 Dış ticaret işlemleri dolayısıyla verilenler		-	-	-	-	-	-
1.1.3 Diğer teminat mektupları		107,099	158,662	265,761	99,003	35,839	134,842
1.2 Banka kredileri		-	12,979	12,979	-	3,626	3,626
1.2.1 İthalat kabul kredileri		-	12,979	12,979	-	3,626	3,626
1.2.2 Diğer banka kabulleri		-	-	-	-	-	-
1.3 Akreditifler		-	72,617	72,617	-	16,823	16,823
1.3.1 Belgeli akreditifler		-	72,617	72,617	-	16,823	16,823
1.3.2 Diğer akreditifler		-	-	-	-	-	-
1.4 Garanti verilen prefinansmanlar		-	-	-	-	-	-
1.5 Cirolar		-	-	-	-	-	-
1.5.1 T.C. Merkez Bankası'na cirolar		-	-	-	-	-	-
1.5.2 Diğer cirolar		-	-	-	-	-	-
1.6 Menkul kıy. ih. satın alma garantilerimizden		-	-	-	-	-	-
1.7 Faktoring garantilerinden		-	-	-	-	-	-
1.8 Diğer garantilerimizden		-	-	-	-	-	-
1.9 Diğer kefaletlerimizden		-	-	-	-	-	-
<b>II. TAAHHÜTLER</b>	<b>(1), (3)</b>	<b>11,522</b>	<b>-</b>	<b>11,522</b>	<b>404</b>	<b>-</b>	<b>404</b>
2.1 Cayılamaz taahhütler		11,522	-	11,522	404	-	404
2.1.1 Vadeli, aktif değer alım taahhütleri		-	-	-	-	-	-
2.1.2 Vadeli, mevduat al.-sat. taahhütleri		-	-	-	-	-	-
2.1.3 İştir. ve bağ. ort. ser. iş. taahhütleri		-	-	-	-	-	-
2.1.4 Kul. gar. kredi tahsis taahhütleri		11,008	-	11,008	-	-	-
2.1.5 Men. kıy. ihr. aracılık taahhütleri		-	-	-	-	-	-
2.1.6 Zorunlu karşılık ödeme taahhüdü		-	-	-	-	-	-
2.1.7 Çekler için ödeme taahhütlerimiz		492	-	492	382	-	382
2.1.8 İhracat taahhüt. kaynaklanan vergi ve fon yükümlülüğü		-	-	-	-	-	-
2.1.9 Kredi kartı harcama limiti taahhütleri		-	-	-	-	-	-
2.1.10 Kredi kartları ve bankacılık hizmetlerine ilişkin promosyon uyg. taah.		-	-	-	-	-	-
2.1.11 Açığa menkul kıymet satış taahhüt. alacaklar		-	-	-	-	-	-
2.1.12 Açığa menkul kıymet satış taahhüt. borçlar		-	-	-	-	-	-
2.1.13 Diğer cayılamaz taahhütler		22	-	22	22	-	22
2.2 Cayılabilir taahhütler		-	-	-	-	-	-
2.2.1 Cayılabilir kredi tahsis taahhütleri		-	-	-	-	-	-
2.2.2 Diğer cayılabilir taahhütler		-	-	-	-	-	-
<b>III. TÜREV FİNANSAL ARAÇLAR</b>	<b>(2)</b>	<b>1,516</b>	<b>1,911</b>	<b>3,427</b>	<b>3,579</b>	<b>3,506</b>	<b>7,085</b>
3.1 Riskten korunma amaçlı türev finansal araçlar		-	-	-	-	-	-
3.1.1 Gerçeğe uygun değer riskinden korunma amaçlı işlemler		-	-	-	-	-	-
3.1.2 Nakit akış riskinden korunma amaçlı işlemler		-	-	-	-	-	-
3.1.3 Yurtdışındaki net yatırım riskinden korunma amaçlı işlemler		-	-	-	-	-	-
3.2 Alım satım amaçlı işlemler		1,516	1,911	3,427	3,579	3,506	7,085
3.2.1 Vadeli döviz alım-satım işlemleri		1,516	1,911	3,427	-	-	-
3.2.1.1 Vadeli döviz alım işlemleri		1,516	197	1,713	-	-	-
3.2.1.2 Vadeli döviz satım işlemleri		-	1,714	1,714	-	-	-
3.2.2 Para ve faiz swap işlemleri		-	-	-	3,579	3,506	7,085
3.2.2.1 Swap para alım işlemleri		-	-	-	3,579	-	3,579
3.2.2.2 Swap para satım işlemleri		-	-	-	-	3,506	3,506
3.2.2.3 Swap faiz alım işlemleri		-	-	-	-	-	-
3.2.2.4 Swap faiz satım işlemleri		-	-	-	-	-	-
3.2.3 Para, faiz ve menkul değerler opsiyonları		-	-	-	-	-	-
3.2.3.1 Para alım opsiyonları		-	-	-	-	-	-
3.2.3.2 Para satım opsiyonları		-	-	-	-	-	-
3.2.3.3 Faiz alım opsiyonları		-	-	-	-	-	-
3.2.3.4 Faiz satım opsiyonları		-	-	-	-	-	-
3.2.3.5 Menkul değerler alım opsiyonları		-	-	-	-	-	-
3.2.3.6 Menkul değerler satım opsiyonları		-	-	-	-	-	-
3.2.4 Futures para işlemleri		-	-	-	-	-	-
3.2.4.1 Futures para alım işlemleri		-	-	-	-	-	-
3.2.4.2 Futures para satım işlemleri		-	-	-	-	-	-
3.2.5 Futures faiz alım-satım işlemleri		-	-	-	-	-	-
3.2.5.1 Futures faiz alım işlemleri		-	-	-	-	-	-
3.2.5.2 Futures faiz satım işlemleri		-	-	-	-	-	-
3.2.6 Diğer		-	-	-	-	-	-
<b>B. EMANET VE REHİNLİ KIYMETLER (IV+V+VI)</b>		<b>42,990</b>	<b>29,687</b>	<b>72,677</b>	<b>82,347</b>	<b>29,514</b>	<b>111,861</b>
<b>IV. EMANET KIYMETLER</b>		<b>17,683</b>	<b>12,464</b>	<b>30,147</b>	<b>24,435</b>	<b>1,470</b>	<b>25,905</b>
4.1 Müşteri fon ve portföy mevcutları		-	-	-	-	-	-
4.2 Emanete alınan menkul değerler		-	-	-	-	-	-
4.3 Tahsile alınan çekler		18,033	12,464	30,497	24,435	1,470	25,905
4.4 Tahsile alınan ticari senetler		-	-	-	-	-	-
4.5 Tahsile alınan diğer kıymetler		-	-	-	-	-	-
4.6 İhracına aracı olunan kıymetler		-	-	-	-	-	-
4.7 Diğer emanet kıymetler		-	-	-	-	-	-
4.8 Emanet kıymet alanlar		(350)	-	(350)	-	-	-
<b>V. REHİNLİ KIYMETLER</b>		<b>25,307</b>	<b>17,223</b>	<b>42,530</b>	<b>57,912</b>	<b>28,044</b>	<b>85,956</b>
5.1 Menkul kıymetler		-	-	-	-	-	-
5.2 Teminat senetleri		10,510	13,185	23,695	57,937	28,044	85,581
5.3 Emtia		-	-	-	-	-	-
5.4 Varant		-	-	-	-	-	-
5.5 Gayrimenkul		14,000	-	14,000	375	-	375
5.6 Diğer rehinli kıymetler		797	4,038	4,835	-	-	-
5.7 Rehinli kıymet alanlar		-	-	-	-	-	-
<b>VI. KABUL EDİLEN AVALLER VE KEFALETLER</b>		<b>-</b>	<b>-</b>	<b>-</b>	<b>-</b>	<b>-</b>	<b>-</b>
<b>BİLANÇO DIŞI HESAPLAR TOPLAMI (A+B)</b>		<b>163,127</b>	<b>275,856</b>	<b>438,983</b>	<b>185,333</b>	<b>89,308</b>	<b>274,641</b>

İlişkikteki açıklama ve dipnotlar bu finansal tabloların tamamlayıcı parçalarıdır.

**AKTİF YATIRIM BANKASI ANONİM ŞİRKETİ**  
**31 ARALIK 2008 TARİHİNDE SONA EREN HESAP DÖNEMİNE AİT**  
**KONSOLİDE OLMAYAN GELİR TABLOSU**  
**(Birim - Bin YTL)**

III. GELİR TABLOSU

GELİR VE GİDER KALEMLERİ	Dipnot (5 - IV)	Bağımsız	Bağımsız
		denetimden geçmiş Cari dönem 1 Ocak - 31 Aralık 2008	denetimden geçmiş Önceki dönem 1 Ocak - 31 Aralık 2007
<b>I. FAİZ GELİRLERİ</b>	(1)	<b>18,383</b>	<b>11,335</b>
1.1 Kredilerden alınan faizler		15,958	8,561
1.2 Zorunlu karşılıklardan alınan faizler		65	12
1.3 Bankalardan alınan faizler		426	2,265
1.4 Para piyasası işlemlerinden alınan faizler		643	186
1.5 Menkul değerlerden alınan faizler		1,179	128
1.5.1 Alım satım amaçlı finansal varlıklardan		145	128
1.5.2 Gerçeğe uygun değer farkı kâr veya zarara yansıtılan fv		-	-
1.5.3 Satılmaya hazır finansal varlıklardan		872	-
1.5.4 Vadeye kadar elde tutulacak yatırımlardan		162	-
1.6 Finansal kiralama gelirleri		99	157
1.7 Diğer faiz gelirleri		13	26
<b>II. FAİZ GİDERLERİ</b>	(2)	<b>(3,197)</b>	<b>(238)</b>
2.1 Mevduata verilen faizler		-	-
2.2 Kullanılan kredilere verilen faizler		(2,966)	(193)
2.3 Para piyasası işlemlerine verilen faizler		(65)	(45)
2.4 İhraç edilen menkul kıymetlere verilen faizler		-	-
2.5 Diğer faiz giderleri		(166)	-
<b>III. NET FAİZ GELİRİ / GİDERİ [ I - II ]</b>		<b>15,186</b>	<b>11,097</b>
<b>IV. NET ÜCRET VE KOMİSYON GELİRLERİ / GİDERLERİ</b>		<b>3,533</b>	<b>2,274</b>
4.1 Alınan ücret ve komisyonlar		3,713	2,298
4.1.1 Gayrinakdi kredilerden		2,624	1,933
4.1.2 Diğer		1,089	365
4.2 Verilen ücret ve komisyonlar		(180)	(24)
4.2.1 Gayrinakdi kredilere verilen		-	-
4.2.2 Diğer		(180)	(24)
<b>V. TEMETTÜ GELİRLERİ</b>	(3)	<b>3,549</b>	-
<b>VI. TİCARİ KÂR / ZARAR (NET)</b>	(4)	<b>559</b>	<b>(36)</b>
6.1 Sermaye piyasası işlemleri kârı / zararı		106	439
6.2 Kambiyo işlemleri kârı / zararı		453	(475)
<b>VII. DİĞER FAALİYET GELİRLERİ</b>	(5)	-	<b>72</b>
<b>VIII. FAALİYET GELİRLERİ / GİDERLERİ TOPLAMI (III+IV+V+VI+VII)</b>		<b>22,827</b>	<b>13,407</b>
<b>IX. KREDİ VE DİĞER ALACAKLAR DEĞER DÜŞÜŞ KARŞILIĞI (-)</b>	(6)	<b>(928)</b>	<b>(403)</b>
<b>X. DİĞER FAALİYET GİDERLERİ (-)</b>	(7)	<b>(20,585)</b>	<b>(9,313)</b>
<b>XI. NET FAALİYET KÂRI / ZARARI (VIII-IX-X)</b>		<b>1,314</b>	<b>3,691</b>
<b>XII. BİRLEŞME İŞLEMİ SONRASINDA GELİR OLARAK KAYDEDİLEN FAZLALIK TUTARI</b>		-	-
<b>XIII. ÖZKAYNAK YÖNTEMİ UYGULANAN ORTAKLIKLARDAN KÂR / ZARAR</b>		-	-
<b>XIV. NET PARASAL POZİSYON KÂRI / ZARARI</b>		-	-
<b>XV. SÜRDÜRÜLEN FAALİYETLER VERGİ ÖNCESİ K / Z (XI+XII+XIII+XIV)</b>	(8)	<b>1,314</b>	<b>3,691</b>
<b>XVI. SÜRDÜRÜLEN FAALİYETLER VERGİ KARŞILIĞI</b>	(9)	<b>285</b>	<b>(1,021)</b>
16.1 Cari vergi karşılığı		-	(952)
16.2 Ertelenmiş vergi karşılığı		285	(69)
<b>XVII. SÜRDÜRÜLEN FAALİYETLER DÖNEM NET KÂR / ZARARI (XV+XVI)</b>	(10)	<b>1,599</b>	<b>2,670</b>
<b>XVIII. DURDURULAN FAALİYETLERDEN GELİRLER</b>		-	-
18.1 Satış amaçlı elde tutulan duran varlık gelirleri		-	-
18.2 İştirak, bağlı ortaklık ve birlikte kontrol edilen ortaklıklar (iş ort.) satış kârları		-	-
18.3 Diğer durdurulan faaliyet gelirleri		-	-
<b>XIX. DURDURULAN FAALİYETLERDEN GİDERLER (-)</b>		-	-
19.1 Satış amaçlı elde tutulan duran varlık giderleri		-	-
19.2 İştirak, bağlı ortaklık ve birlikte kontrol edilen ortaklıklar (iş ort.) satış zararları		-	-
19.3 Diğer durdurulan faaliyet giderleri		-	-
<b>XX. DURDURULAN FAALİYETLER VERGİ ÖNCESİ KÂR / ZARAR (XVIII-XIV)</b>	(8)	-	-
<b>XXI. DURDURULAN FAALİYETLER VERGİ KARŞILIĞI</b>	(9)	-	-
21.1 Cari vergi karşılığı		-	-
21.2 Ertelenmiş vergi karşılığı		-	-
<b>XXII. DURDURULAN FAALİYETLERDEN DÖNEM NET KÂR / ZARARI (XX+XXI)</b>	(10)	-	-
<b>XVIII. NET DÖNEM KÂRI / ZARARI (XVII+XXII)</b>	(11)	<b>1,599</b>	<b>2,670</b>
Hisse Başına Kâr / Zarar		0.074	0.134

İlişikteki açıklama ve dipnotlar bu finansal tabloların tamamlayıcı parçalarıdır.

**AKTİF YATIRIM BANKASI ANONİM ŞİRKETİ**  
**31 ARALIK 2008 TARİHİNDE SONA EREN HESAP DÖNEMİNE AİT**  
**ÖZKAYNAKLARDA MUHASEBELEŞTİRİLEN KONSOLİDE OLMAYAN**  
**GELİR GİDER KALEMLERİNE İLİŞKİN TABLO**  
**(Birim - Bin YTL)**

**IV. ÖZKAYNAKLARDA MUHASEBELEŞTİRİLEN GELİR GİDER KALEMLERİ TABLOSU**

	Bağımsız denetimden		Bağımsız denetimden	
	Cari dönem	geçmiş	geçmiş	Önceki dönem
	31 Aralık 2008	1 Ocak - 31 Aralık 2007	31 Aralık 2008	1 Ocak - 31 Aralık 2007
<b>ÖZKAYNAKLARDA MUHASEBELEŞTİRİLEN GELİR GİDER KALEMLERİ</b>				
I. MENKUL DEĞERLER DEĞERLEME FARKLARINA SATILMAYA HAZIR FİNANSAL VARLIKLARDAN EKLENEN	177	-	-	-
II. MADDİ DURAN VARLIKLAR YENİDEN DEĞERLEME FARKLARI	-	-	-	-
III. MADDİ OLMAYAN DURAN VARLIKLAR YENİDEN DEĞERLEME FARKLARI	-	-	-	-
IV. YABANCI PARA İŞLEMLERİ İÇİN KUR ÇEVİRİM FARKLARI	-	-	-	-
V. NAKİT AKIŞ RİSKİNDEN KORUNMA AMAÇLI TÜREV FİNANSAL VARLIKLARA İLİŞKİN KÂR / ZARAR (Gerçeğe Uygun Değer Değişikliklerinin Etkin Kısmı)	-	-	-	-
VI. YURTDIŞINDAKİ NET YATIRIM RİSKİNDEN KORUNMA AMAÇLI TÜREV FİNANSAL VARLIKLARA İLİŞKİN KÂR / ZARAR (Gerçeğe Uygun Değer Değişikliklerinin Etkin Kısmı)	-	-	-	-
VII. MUHASEBE POLİTİKASINDA YAPILAN DEĞİŞİKLİKLER İLE HATALARIN DÜZELTİLMESİNİN ETKİSİ	-	-	-	-
VIII. TMS UYARINCA ÖZKAYNAKLARDA MUHASEBELEŞTİRİLEN DİĞER GELİR GİDER UNSURLARI	(35)	-	-	-
IX. DEĞERLEME FARKLARINA AİT ERTELENMİŞ VERGİ	-	-	142	-
X. DOĞRUDAN ÖZKAYNAK ALTINDA MUHASEBELEŞTİRİLEN NET GELİR / GİDER (+ -+...+ -X)	1,599	-	1,599	2,670
XI. DÖNEM KÂRI / ZARARI	-	-	-	-
11.1 Menkul değerlerin gerçeğe uygun değerindeki net değişme (kâr-zarara transfer)	-	-	-	-
11.2 Nakit akış riskinden korunma amaçlı türev finansal varlıklardan yeniden sınıflandırılan ve gelir tablosunda gösterilen kısım	-	-	-	-
11.3 Yurtdışındaki net yatırım riskinden korunma amaçlı yeniden sınıflandırılan ve gelir tablosunda gösterilen kısım	-	-	-	-
11.4 Diğer	1,599	-	1,599	2,670
<b>XII. DÖNEME İLİŞKİN MUHASEBELEŞTİRİLEN TOPLAM KÂR / ZARAR (X±XI)</b>	<b>1,741</b>	<b>1,741</b>	<b>1,741</b>	<b>2,670</b>

İlişikteki açıklama ve dipnotlar bu finansal tabloların tamamlayıcı parçalarıdır.

**AKTİF YATIRIM BANKASI ANONİM ŞİRKETİ**  
**31 ARALIK 2008 TARİHİNDE SONA EREN HESAP DÖNEMİNE AİT**  
**KONSOLİDE OLMAYAN ÖZKAYNAK DEĞİŞİM TABLOSU**  
**(Birim - Bin YTL)**

**ÖZKAYNAK DEĞİŞİM TABLOSU**

	Dipnot (6-V)	Ödenmiş sermaye	Ödenmiş sermaye düzeltilme farkı	Hisse senedi ihrac primleri	Hisse senedi iptal kârları	Yasal vedek akçeler	Statü yedekleri	Ölağan- üstü yedek akçe	Döner kâr / (zarar)	Döner kâr / (zarar)	Geçmiş dönem kâr / (zarar)	Menkul değer değerleme farkı	Maddi ve maddolmayan durum varlık ydf	Ortaklık bedelsiz hisse korunma fonları	Risikto korunma fonları	Satış a / durdu dur. v. bir. deđ. f. özka yaka	Toplam	
I. Ocak 2007 – 31 Aralık 2007																		
1. Dönem başı bakiyesi		20,000	20,153	-	-	1,761	-	13,653	4,699	(16)	-	-	-	-	-	-	60,250	
2.1. Finansal araçların değerlemeleri		-	-	-	-	-	-	-	-	-	-	-	-	-	-	-	-	
2.2. Muhasebe politikasında yapılan değişikliklerin etkisi		-	-	-	-	-	-	-	-	-	-	-	-	-	-	-	-	
III. Yeni bakiye (I-II)		20,000	20,153	-	-	1,761	-	13,653	4,699	(16)	-	-	-	-	-	-	60,250	
IV. Dönem içindeki değişimler		-	-	-	-	-	-	-	-	-	-	-	-	-	-	-	-	
V. Birleşmeden kaynaklanan artış / azalış		-	-	-	-	-	-	-	-	-	-	-	-	-	-	-	-	
VI. Riskten korunma fonları (etkin kısım)		-	-	-	-	-	-	-	-	-	-	-	-	-	-	-	-	
6.1. Kuruluş özkaynağı		-	-	-	-	-	-	-	-	-	-	-	-	-	-	-	-	
6.2. Yurt dışı özkaynağı		-	-	-	-	-	-	-	-	-	-	-	-	-	-	-	-	
VII. Maddi olmayan varlıklar yediden değerleme farkları		-	-	-	-	-	-	-	-	-	-	-	-	-	-	-	-	
VIII. Maddi olmayan varlıklar yediden değerleme farkları		-	-	-	-	-	-	-	-	-	-	-	-	-	-	-	-	
IX. İstisnalar, bağıli ort. ve birlikte kontrol edilen ort. (İş ort.) bedelsiz h.s.		-	-	-	-	-	-	-	-	-	-	-	-	-	-	-	-	
X. Kur farkları		-	-	-	-	-	-	-	-	-	-	-	-	-	-	-	-	
XI. Varlıkların elden çıkarılmasından kaynaklanan değişiklik		-	-	-	-	-	-	-	-	-	-	-	-	-	-	-	-	
XII. Varlıkların yeniden sınıflandırılmasından kaynaklanan değişiklik		-	-	-	-	-	-	-	-	-	-	-	-	-	-	-	-	
XIII. İstisnalar, bağıli ort. ve birlikte kontrol edilen ort. (İş ort.) bedelsiz h.s.		-	-	-	-	-	-	-	-	-	-	-	-	-	-	-	-	
XIV. Sermaye artırımları		-	-	-	-	-	-	-	-	-	-	-	-	-	-	-	-	
14.1. Nakden		-	-	-	-	-	-	-	-	-	-	-	-	-	-	-	-	
14.2. İç kaynaklardan		-	-	-	-	-	-	-	-	-	-	-	-	-	-	-	-	
XV. Hisse senedi ihracı		-	-	-	-	-	-	-	-	-	-	-	-	-	-	-	-	
XVI. Hisse senedi iptal kârları		-	-	-	-	-	-	-	-	-	-	-	-	-	-	-	-	
XVII. Ödenmiş sermaye enflasyon düzeltme farkı		-	-	-	-	-	-	-	-	-	-	-	-	-	-	-	-	
XVIII. Diğer		-	-	-	-	-	-	-	-	-	-	-	-	-	-	-	-	
XIX. Dönem net kâr ve zarar		-	-	-	-	235	-	4,448	2,670	(4,699)	16	-	-	-	-	-	2,670	
XX. Kâr dağıtımı		-	-	-	-	-	-	-	-	-	-	-	-	-	-	-	-	
20.1. Dağıtılan temettü		-	-	-	-	235	-	4,448	(4,699)	16	-	-	-	-	-	-	-	
20.2. Yedeklere aktarılan tutarlar		-	-	-	-	-	-	-	-	-	-	-	-	-	-	-	-	
20.3. Diğer		-	-	-	-	-	-	-	-	-	-	-	-	-	-	-	-	
Dönem sonu bakiyesi		20,000	20,153	-	-	1,996	-	18,101	2,670	-	-	-	-	-	-	-	62,920	
I. Ocak 2008 – 31 Aralık 2008																		
1. Dönem sonu bakiyesi		20,000	20,153	-	-	1,996	-	18,101	2,670	-	-	-	-	-	-	-	62,920	
II. Dönem içindeki değişimler		-	-	-	-	-	-	-	-	-	-	-	-	-	-	-	-	
III. Birleşmeden kaynaklanan artış / azalış		-	-	-	-	-	-	-	-	-	-	-	-	-	-	-	-	
IV. Riskten korunma fonları (etkin kısım)		-	-	-	-	-	-	-	-	-	-	-	-	-	-	-	-	
4.1. Kuruluş özkaynağı		-	-	-	-	-	-	-	-	-	-	-	-	-	-	-	-	
4.2. Yurt dışı özkaynağı		-	-	-	-	-	-	-	-	-	-	-	-	-	-	-	-	
V. Maddi olmayan varlıklar yediden değerleme farkları		-	-	-	-	-	-	-	-	-	-	-	-	-	-	-	-	
VI. Maddi olmayan varlıklar yediden değerleme farkları		-	-	-	-	-	-	-	-	-	-	-	-	-	-	-	-	
VII. İstisnalar, bağıli ort. ve birlikte kontrol edilen ort. (İş ort.) bedelsiz h.s.		-	-	-	-	-	-	-	-	-	-	-	-	-	-	-	-	
VIII. Kur farkları		-	-	-	-	-	-	-	-	-	-	-	-	-	-	-	-	
IX. Varlıkların elden çıkarılmasından kaynaklanan değişiklik		-	-	-	-	-	-	-	-	-	-	-	-	-	-	-	-	
X. Varlıkların yeniden sınıflandırılmasından kaynaklanan değişiklik		-	-	-	-	-	-	-	-	-	-	-	-	-	-	-	-	
XI. İstisnalar, bağıli ort. ve birlikte kontrol edilen ort. (İş ort.) bedelsiz h.s.		-	-	-	-	-	-	-	-	-	-	-	-	-	-	-	-	
XII. Sermaye artırımları		-	-	-	-	-	-	-	-	-	-	-	-	-	-	-	-	
12.1. Nakden		-	-	-	-	-	-	-	-	-	-	-	-	-	-	-	-	
12.2. İç kaynaklardan		-	-	-	-	-	-	-	-	-	-	-	-	-	-	-	-	
XIII. Hisse senedi ihracı		-	-	-	-	-	-	-	-	-	-	-	-	-	-	-	-	
XIV. Hisse senedi iptal kârları		-	-	-	-	-	-	-	-	-	-	-	-	-	-	-	-	
XV. Ödenmiş sermaye enflasyon düzeltme farkı		-	-	-	-	-	-	-	-	-	-	-	-	-	-	-	-	
XVI. Diğer		-	-	-	-	-	-	-	-	-	-	-	-	-	-	-	-	
XVII. Dönem net kâr ve zarar		-	-	-	-	134	-	2,536	1,599	(2,670)	-	-	-	-	-	-	1,599	
XVIII. Kâr dağıtımı		-	-	-	-	-	-	-	-	-	-	-	-	-	-	-	-	
18.1. Dağıtılan temettü		-	-	-	-	-	-	-	-	-	-	-	-	-	-	-	-	
18.2. Yedeklere aktarılan tutarlar		-	-	-	-	134	-	2,536	(2,670)	-	-	-	-	-	-	-	-	
18.3. Diğer		-	-	-	-	-	-	-	-	-	-	-	-	-	-	-	-	
Dönem sonu bakiyesi		114,000	20,153	-	-	2,130	-	20,637	1,599	-	-	142	-	-	-	-	158,661	

İlişkili açıklama ve dipnotlar bu finansal tabloların tamamlayıcı parçalarıdır.

**AKTİF YATIRIM BANKASI ANONİM ŞİRKETİ**  
**31 ARALIK 2008 TARİHİNDE SONA EREN HESAP DÖNEMİNE AİT**  
**KONSOLİDE OLMAYAN NAKİT AKIŞ TABLOSU**  
**(Birim - Bin YTL)**

VI. NAKİT AKIŞ TABLOSU

	Dipnot (5 - VI)	Bağımsız denetimden geçmiş Cari dönem 31 Aralık 2008	Bağımsız denetimden geçmiş Önceki dönem 31 Aralık 2007
<b>A. BANKACILIK FAALİYETLERİNE İLİŞKİN NAKİT AKIMLARI</b>			
1.1 Bankacılık faaliyet konusu aktif ve pasiflerdeki değişim öncesi faaliyet kârı / (zararı)	(1)	(1,178)	3,679
1.1.1 Alınan faizler		17,065	11,567
1.1.2 Ödenen faizler		(2,129)	(265)
1.1.3 Alınan temettüleri		-	-
1.1.4 Alınan ücret ve komisyonlar		3,713	2,298
1.1.5 Elde edilen diğer kazançlar		594	72
1.1.6 Zarar olarak muhasebeleştirilen donuk alacaklardan tahsilatlar		-	-
1.1.7 Personele ve hizmet tedarik edenlere yapılan nakit ödemeler		(14,329)	(5,791)
1.1.8 Ödenen vergiler		(79)	(1,128)
1.1.9 Diğer	(1)	(6,013)	(3,074)
1.2 Bankacılık faaliyetleri konusu aktif ve pasiflerdeki değişim		(6,907)	9,634
1.2.1 Alım satım amaçlı menkul değerlerde net azalış		(318)	292
1.2.2 Gerçeğe uygun değer farkı k / z'a yansıtılan finansal varl. net (artış) azalış		-	-
1.2.3 Bankalar hesabındaki net (artış) azalış		(4,283)	(362)
1.2.4 Kredilerdeki net (artış) azalış		(43,892)	(30,744)
1.2.5 Diğer aktiflerde net (artış) azalış		(143)	(1,864)
1.2.6 Bankaların mevduatlarında net artış (azalış)		-	-
1.2.7 Diğer mevduatlarda net artış (azalış)		-	-
1.2.8 Alınan kredilerdeki net artış (azalış)		40,397	31,743
1.2.9 Vadesi gelmiş borçlarda net artış (azalış)		-	-
1.2.10 Diğer borçlarda net artış (azalış)	(1)	1,332	10,569
I. Bankacılık faaliyetlerinden kaynaklanan net nakit akımı	(1)	(8,085)	13,313
<b>B. YATIRIM FAALİYETLERİNE İLİŞKİN NAKİT AKIMLARI</b>			
II. Yatırım faaliyetlerinden kaynaklanan net nakit akımı	(1)	(55,335)	(411)
2.1 İktisap edilen iştirakler, bağlı ortaklık ve birlikte kontrol edilen ortaklıklar		(2,247)	-
2.2 Elden çıkarılan iştirakler, bağlı ortaklık ve birlikte kontrol edilen ortaklıklar		-	-
2.3 Satın alınan menkuller ve gayrimenkuller		(2,019)	(186)
2.4 Elden çıkarılan menkul ve gayrimenkuller		-	116
2.5 Elde edilen satılmaya hazır finansal varlıklar		(48,238)	-
2.6 Elden çıkarılan satılmaya hazır finansal varlıklar		-	-
2.7 Satın alınan yatırım amaçlı menkul değerler		(1,817)	-
2.8 Satılan yatırım amaçlı menkul değerler		-	-
2.9 Diğer		(1,014)	(341)
<b>C. FİNANSMAN FAALİYETLERİNE İLİŞKİN NAKİT AKIMLARI</b>			
III. Finansman faaliyetlerinden kaynaklanan net nakit	(1)	94,000	-
3.1 Krediler ve ihraç edilen menkul değerlerden sağlanan nakit		-	-
3.2 Krediler ve ihraç edilen menkul değerlerden kaynaklanan nakit çıkışı		-	-
3.3 İhraç edilen sermaye araçları		94,000	-
3.4 Temettü ödemeleri		-	-
3.5 Finansal kiralamaya ilişkin ödemeler		-	-
3.6 Diğer		-	-
IV. Döviz kurundaki değişimin nakit ve nakde eşdeğer varlıklar üzerindeki etkisi		-	-
V. Nakit ve nakde eşdeğer varlıklardaki net artış		30,580	12,902
VI. Dönem başındaki nakit ve nakde eşdeğer varlıklar	(2)	22,990	10,088
<b>VII. Dönem sonundaki nakit ve nakde eşdeğer varlıklar</b>	<b>(3)</b>	<b>53,570</b>	<b>22,990</b>

İlişikteki açıklama ve dipnotlar bu finansal tabloların tamamlayıcı parçalarıdır.



**AKTİF YATIRIM BANKASI ANONİM ŞİRKETİ**  
**31 ARALIK 2008 TARİHİNDE SONA EREN HESAP DÖNEMİNE AİT**  
**KONSOLİDE OLMAYAN KÂR DAĞITIM TABLOSU**  
**(Birim - Bin YTL)**

**VII. KÂR DAĞITIM TABLOSU**

	Bağımsız denetimden geçmiş Cari dönem 31 Aralık 2008 <sup>(1)</sup>	Bağımsız denetimden geçmiş Önceki dönem 31 Aralık 2007
<b>I. DÖNEM KÂRININ DAĞITIMI</b>		
1.1 DÖNEM KÂRI	1,314	3,691
1.2 ÖDENECEK VERGİ VE YASAL YÜKÜMLÜLÜKLER (-)	285	1,021
1.2.1 Kurumlar vergisi (Gelir vergisi)	-	952
1.2.2 Gelir vergisi kesintisi	-	-
1.2.3 Diğer vergi ve yasal yükümlülükler	285	69
<b>A. NET DÖNEM KÂRI (1.1-1.2)</b>	<b>1,599</b>	<b>2,670</b>
1.3 GEÇMİŞ DÖNEMLER ZARARI (-)	-	-
1.4 BİRİNCİ TERTİP YASAL YEDEK AKÇE (-)	66	134
1.5 BANKADA BIRAKILMASI VE TASARRUFU ZORUNLU YASAL FONLAR (-)	285	-
<b>B. DAĞITILABİLİR NET DÖNEM KÂRI [(A)-(1.3+1.4+1.5)]</b>	<b>1,248</b>	<b>2,536</b>
1.6 ORTAKLARA BİRİNCİ TEMETTÜ (-)	-	-
1.6.1 Hisse senedi sahiplerine (-)	-	-
1.6.2 İmtiyazlı hisse senedi sahiplerine (-)	-	-
1.6.3 Katılma intifa senetlerine (-)	-	-
1.6.4 Kâra iştirakli tahvillere (-)	-	-
1.6.5 Kâr ve zarar ortaklığı belgesi sahiplerine (-)	-	-
1.7 PERSONELE TEMETTÜ (-)	-	-
1.8 YÖNETİM KURULU'NA TEMETTÜ (-)	-	-
1.9 ORTAKLARA İKİNCİ TEMETTÜ (-)	-	-
1.9.1 Hisse senedi sahiplerine (-)	-	-
1.9.2 İmtiyazlı hisse senedi sahiplerine (-)	-	-
1.9.3 Katılma intifa senetlerine (-)	-	-
1.9.4 Kâra iştirakli tahvillere (-)	-	-
1.9.5 Kâr ve zarar ortaklığı belgesi sahiplerine (-)	-	-
1.10 İKİNCİ TERTİP YASAL YEDEK AKÇE (-)	-	-
1.11 STATÜ YEDEKLERİ (-)	-	-
1.12 OLAĞANÜSTÜ YEDEKLER	-	-
1.13 DİĞER YEDEKLER	-	-
1.14 ÖZEL FONLAR	-	-
<b>II. YEDEKLERDEN DAĞITIM</b>	-	-
2.1 DAĞITILAN YEDEKLER	-	-
2.2 İKİNCİ TERTİP YASAL YEDEKLER (-)	-	-
2.3 ORTAKLARA PAY (-)	-	-
2.3.1 Hisse senedi sahiplerine	-	-
2.3.2 İmtiyazlı hisse senedi sahiplerine	-	-
2.3.3 Katılma intifa senetlerine	-	-
2.3.4 Kâra iştirakli tahvillere	-	-
2.3.5 Kâr ve zarar ortaklığı belgesi sahiplerine	-	-
2.4 PERSONELE PAY (-)	-	-
2.5 YÖNETİM KURULU'NA PAY (-)	-	-
<b>III. HİSSE BAŞINA KÂR</b>		
3.1 HİSSE SENEDİ SAHİPLERİNE	0.074	0.134
3.2 HİSSE SENEDİ SAHİPLERİNE (%)	7.4	13.4
3.3 İMTİYAZLI HİSSE SENEDİ SAHİPLERİNE	-	-
3.4 İMTİYAZLI HİSSE SENEDİ SAHİPLERİNE (%)	-	-
<b>IV. HİSSE BAŞINA TEMETTÜ</b>		
4.1 HİSSE SENEDİ SAHİPLERİNE (Tam YTL)	-	-
4.2 HİSSE SENEDİ SAHİPLERİNE (%)	-	-
4.3 İMTİYAZLI HİSSE SENEDİ SAHİPLERİNE	-	-
4.4 İMTİYAZLI HİSSE SENEDİ SAHİPLERİNE (%)	-	-

(1) Banka, 2008 yılının kâr dağıtımını ile ilgili henüz bir karar almamıştır.

İlişikteki açıklama ve dipnotlar bu finansal tabloların tamamlayıcı parçalarıdır.

# AKTİF YATIRIM BANKASI ANONİM ŞİRKETİ

## 31 ARALIK 2008 TARİHİNDE SONA EREN HESAP DÖNEMİNE AİT

### KONSOLİDE OLMAYAN FİNANSAL TABLOLARA İLİŞKİN DİPNOTLAR

(Birim - Bin YTL)

#### ÜÇÜNCÜ BÖLÜM

#### MUHASEBE POLİTİKALARI

##### I. Sunum esaslarına ilişkin açıklamalar

1. Finansal tablolar ile bunlara ilişkin açıklama ve dipnotların Türkiye Muhasebe Standartları ve bankaların muhasebe uygulamalarına ve belgelerin saklanmasına ilişkin usul ve esaslar hakkında yönetmeliğe uygun olarak hazırlanması

Banka, ilişkide yer alan mali tabloları ile bunlara ilişkin açıklama ve dipnotlarını, Türkiye Muhasebe Standartları ("TMS"), Türkiye Finansal Raporlama Standartları ("TFRS"), 1 Kasım 2006 tarihli ve 26333 sayılı Resmi Gazete'de yayımlanan "Bankaların Muhasebe Uygulamalarına ve Belgelerin Saklanmasına İlişkin Usul ve Esaslar Hakkında Yönetmelik" ve 10 Şubat 2007 tarihli ve 26430 sayılı Resmi Gazete'de yayımlanan "Bankalarca Kamuya Açıklanacak Finansal Tablolar ile Bunlara İlişkin Açıklama ve Dipnotlar Hakkında Tebliğ" (tümü raporun geri kalanında "Raporlama Standartları" olarak tanımlanmıştır) uyarınca hazırlamıştır.

Finansal tablolar ile bunlara ilişkin açıklama ve dipnotlarda yer alan tutarlar aksi belirtilmedikçe Bin Yeni Türk Lirası olarak ifade edilmiştir.

##### 2. Finansal tabloların hazırlanmasında kullanılan değerlendirme esasları

31 Aralık 2004 tarihine kadar "Yüksek Enflasyonlu Ekonomilerde Finansal Raporlamaya İlişkin Türkiye Muhasebe Standardı" ("TMS 29") uyarınca enflasyon düzeltmesine tabi tutulan ilişikteki finansal tablolara BDDK'nın 21 Nisan 2005 tarih - 1623 sayılı kararı ve 28 Nisan 2005 tarihli Genelgesi ile 1 Ocak 2005 tarihinden itibaren enflasyon muhasebesi uygulanmamıştır.

Finansal tabloların hazırlanmasında izlenen muhasebe politikaları ve kullanılan değerlendirme esasları raporlama standartları kapsamında yer alan esaslara göre belirlenmiş ve uygulanmıştır. Söz konusu muhasebe politikaları ve değerlendirme esasları muhasebe politikalarına ilişkin açıklamalar bölümünde detaylandırılmıştır.

##### 3. Finansal tabloların doğru olarak anlaşılması için izlenen muhasebe politikaları

Finansal tabloların hazırlanmasında izlenen muhasebe politikaları ve kullanılan değerlendirme esasları Raporlama Standartları kapsamında yer alan esaslara göre belirlenmiş ve uygulanmıştır. Söz konusu muhasebe politikaları ve değerlendirme esasları aşağıda yer alan II ile XXII numaralı dipnotlarda açıklanmaktadır.

#### II. Finansal araçların kullanım stratejisi ve yabancı para cinsinden işlemlere ilişkin açıklamalar

##### 1. Finansal araçların kullanım stratejisi

Banka kaynaklarının, %63'ü özkaynaklardan oluşup, finansal sistem sürekli izlenerek, alternatif yatırım araçlarının getirilerine göre, hem sabit hem de değişken faizli plasmanlar yapılmaktadır. Bilanço büyüklüklerine ilişkin temel makro hedefler bütçeleme çalışmaları sırasında ortaya konulmakta ve bu çerçevede pozisyon alınmaktadır.

Kullanılan kredilerin önemli bir bölümü rotatif kredilerden oluşmakta olup, faiz esnekliği maksimum düzeyde tutulmaya devam edilmektedir.

Banka'nın likiditesi sürekli izlenmektedir. Diğer taraftan, döviz cinsi bazında oluşan likidite ihtiyacı türev finansal araçlar vasıtasıyla giderilebilmektedir.

Ticari plasmanlar uluslararası ve ulusal ekonomik beklentiler, piyasa koşulları, kredi müşterilerinin beklentileri ve eğilimleri, faiz-likidite-kur vb. riskler göz önüne alınarak yüksek getirili ve düşük riskli varlıklara yöneltilmekte, plasman çalışmalarında emniyet ilkesi ön planda tutulmaktadır.

##### 2. Yabancı para cinsi üzerinden işlemlere ilişkin açıklamalar

Yabancı para işlemlerden doğan kur farkı gelirleri ve giderleri işlemin yapıldığı dönemde kayıtlara intikal ettirilmiştir. Dönem sonlarında, yabancı para aktif ve pasif hesapların bakiyeleri, dönem sonu Banka gişe döviz alış kurlarından evaluasyona tabi tutularak Yeni Türk Lirası'na çevrilmiş ve oluşan kur farkları, kambiyo kârı veya zararı olarak kayıtlara yansıtılmıştır.

Piyasalardaki kur, faiz ve fiyat hareketleri anlık olarak takip edilmekte; pozisyon alınırken yasal sınırlar yanında Banka'nın kendine özgü işlem ve kontrol limitleri etkin şekilde izlenmekte; limit aşımına sebebiyet verilmemektedir.

Döviz pozisyonunda dengeli bir strateji izlenmekte; parite riskinden korunmak amacıyla mevcut döviz pozisyonu belirli döviz cinslerinde bir sepet dengesine göre izlenmektedir.

### III. Vadeli işlem ve opsiyon sözleşmeleri ile türev ürünlere ilişkin açıklamalar

Banka'nın ağırlıklı olarak kullandığı türev işlemleri, forward, swap ve vadeli alım satım sözleşmeleridir.

Finansal Araçlar: Muhasebeleştirme ve Ölçmeye İlişkin Türkiye Muhasebe Standardı ("TMS 39") gereğince riskten korunma aracı olarak değerlendirilemeyen söz konusu türev işlemleri, alım satım amaçlı işlemler olarak sınıflandırılmakta ve rayiç değerleri ile izlenmektedir.

Türev işlemlerden doğan yükümlülük ve alacaklar sözleşme tutarları üzerinden nazım hesaplara kaydedilmektedir.

Türev işlemler kayda alınmalarını izleyen dönemlerde gerçeğe uygun değer ile değerlendirilmekte ve gerçeğe uygun değer pozitif olması durumunda "Gerçeğe uygun değer farkı kâr / zarara yansıtılan finansal varlıklar" ana hesap kalemi altında "Alım satım amaçlı türev finansal varlıklar" içerisinde; negatif olması durumunda ise "Alım satım amaçlı türev finansal borçlar" içerisinde gösterilmektedir. Yapılan değerlendirme sonucu, alım satım amaçlı türev işlemlerin gerçeğe uygun değerlerinde meydana gelen farklar, gelir tablosunda "Sermaye piyasası işlemleri kârı / zararı" kalemi içerisinde izlenmektedir. Türev araçların gerçeğe uygun değeri piyasada oluşan rayiç değerleri dikkate alınarak veya indirgenmiş nakit akımı modelinin kullanılması suretiyle hesaplanmaktadır.

Ana sözleşmeden ayrılaştırılmak suretiyle oluşturulan gömülü türev ürünleri veya riskten korunma amaçlı türev ürünleri yoktur.

### IV. Faiz gelir ve giderlerine ilişkin açıklamalar

Faiz gelirleri ve giderleri, Finansal Araçlar: Muhasebeleştirme ve Ölçmeye İlişkin Türkiye Muhasebe Standardı'nda ("TMS 39") belirlenen etkin faiz yöntemine (finansal varlığın ya da yükümlülüğün gelecekteki nakit akımlarının bugünkü net değerine eşitleyen oran) göre muhasebeleştirilir.

İlgili mevzuat gereğince donuk alacak haline gelmiş kredilerin ve diğer alacakların faiz tahakkuk ve reeskontları iptal edilmekte ve söz konusu tutarlar tahsil edilene kadar faiz gelirleri dışında tutulmaktadır.

### V. Ücret ve komisyon gelir ve giderlerine ilişkin açıklamalar

Bankacılık hizmet gelirleri tahsil edildikleri dönemde gelir kaydedilmektedir.

Finansal yükümlülüklerle ilişkin olarak diğer kurum ve kuruluşlara ödenen ve işlem maliyetini oluşturan kredi ücret ve komisyon giderleri ilgili kredinin faiz giderinin bir parçası olarak değerlendirilmektedir.

Herhangi bir vadeli işleme ilişkin olarak tahsil edilen / ödenen ücret ve komisyon gelir / giderleri tahakkuk esasına göre kayıtlara intikal ettirililmektedir.

Sözleşmeler yoluyla sağlanan ya da üçüncü bir gerçek veya tüzel kişi için varlık alımı, ortaklık alımı veya satımı gibi işlemlere ilişkin danışmanlık ve proje hizmetleri yoluyla sağlanan gelirler, niteliğine göre işlemlerin tamamlanması, hizmetin verilmesi süresince veya tahsil edildiklerinde gelir kaydedilmektedir.

### VI. Finansal varlıklara ilişkin açıklamalar

Banka finansal varlıklarını "Gerçeğe uygun değer farkı kâr / zarara yansıtılan finansal varlıklar", "Satılmaya hazır finansal varlıklar", "Krediler ve diğer alacaklar" veya "Vadeye kadar elde tutulacak yatırımlar" olarak sınıflandırmakta ve muhasebeleştirmektedir.

Söz konusu finansal varlıkların alım ve satım işlemleri "Teslim tarihi"ne göre kayıtlara alınmakta ve kayıtlardan çıkarılmaktadır. Gerçeğe uygun değer farkı kâr / zarara yansıtılan finansal varlıklar ile satılmaya hazır finansal varlıklar için işlem tarihi ile teslim tarihi arasında oluşan değerlendirme farkları mali tablolara yansıtılmaktadır. Finansal varlıkların sınıflandırılması, ilgili varlıkların Banka yönetimi tarafından satın alma amaçları dikkate alınarak, elde edildikleri tarihlerde kararlaştırılmaktadır.

#### 1. Gerçeğe uygun değer farkı kâr / zarar'a yansıtılan finansal varlıklar

Gerçeğe uygun değer farkı kâr / zarar'a yansıtılan finansal varlıklar, "Alım satım amaçlı finansal varlıklar", "Gerçeğe uygun değer farkı kâr / zarara yansıtılan olarak sınıflandırılan finansal varlıklar" ve "Alım satım amaçlı türev finansal varlıklar" olmak üzere 3'e ayrılmaktadır.

Alım satım amaçlı finansal varlıklar, piyasada kısa dönemde oluşan fiyat ve benzeri unsurlardaki dalgalanmalardan kâr sağlama amacıyla elde edilen veya elde edilme nedeninden bağımsız olarak, kısa dönemde kâr sağlamaya yönelik bir portföyün parçası olan finansal varlıklardır.

# AKTİF YATIRIM BANKASI ANONİM ŞİRKETİ

## 31 ARALIK 2008 TARİHİNDE SONA EREN HESAP DÖNEMİNE AİT

### KONSOLİDE OLMAYAN FİNANSAL TABLOLARA İLİŞKİN DİPNOTLAR

(Birim - Bin YTL)

Alım satım amaçlı finansal varlıklar, bilançoya ilk olarak işlem maliyetleri de dahil olmak üzere maliyet değerleri ile yansıtılmakta ve kayda alınmalarını müteakiben gerçeğe uygun değerleri ile değerlemeye tabi tutulmaktadır. Yapılan değerlendirme sonucu oluşan kazanç ve kayıplar kâr / zarar hesaplarına dahil edilmekte olup söz konusu finansal varlıklardan olan menkul değerlerin vadesinden önce elden çıkarılması sonucunda Tek Düzen Hesap Planı gereğince satış tutarı ile kayıtlara alınmış olan faiz gelirleri arasındaki fark "Sermaye piyasası işlemleri kârı / zararı" hesabına aktarılmaktadır.

Riskten korunma aracı olarak tanımlanmayan türev finansal araçlar da, alım satım amaçlı finansal varlıklar olarak sınıflandırılmaktadır.

#### 2. Satılmaya hazır finansal varlıklar

Satılmaya hazır finansal varlıklar, kredi ve alacaklar ile vadeye kadar elde tutulacak yatırımlar ve gerçeğe uygun değer farkı kâr/zarara yansıtılan finansal varlıklar dışında kalan finansal varlıklardan oluşmaktadır.

Satılmaya hazır finansal varlıkların müteakip değerlemesi rayiç değeri üzerinden yapılmaktadır. Ancak, rayiç değerleri güvenilir bir şekilde tespit edilemiyorsa, sabit bir vadesi olanlar için iç verim oranı yöntemi kullanılarak iskonto edilmiş bedel üzerinden; sabit bir vadesi olmayanlar için makul değer fiyatlandırma modelleri veya iskonto edilmiş nakit akım teknikleri kullanılarak değerlendirilmektedir. Satılmaya hazır finansal varlıkların rayiç değerlerindeki değişikliklerden kaynaklanan ve menkul kıymetlerin etkin faiz yöntemiyle hesaplanan itfa edilmiş maliyeti ile rayiç değeri arasındaki farkı ifade eden gerçekleşmemiş kâr veya zararlar özkaynak kalemleri içerisinde "Menkul Değerler Değer Artış Fonu" hesabı altında gösterilmektedir. Satılmaya hazır finansal varlıklar elden çıkarılmaları durumunda rayiç değer uygulaması sonucunda özkaynak hesaplarında oluşan değer, gelir tablosuna yansıtılmaktadır.

#### 3. Vadeye kadar elde tutulacak yatırımlar

Vadeye kadar elde tutulacak yatırımlar, vadesine kadar saklama niyetiyle elde tutulan ve fonlama kabiliyeti dahil olmak üzere vade sonuna kadar elde tutulabilmesi için gerekli koşulların sağlanmış olduğu, sabit veya belirlenebilir ödemeleri ile sabit vadesi bulunan ve "Krediler ve alacaklar" dışında kalan finansal varlıklardır. Vadeye kadar elde tutulacak yatırımlar ilk olarak elde etme maliyeti üzerinden kayda alınmakta ve kayda alınmayı müteakiben "Etkin faiz (iç verim) oranı yöntemi" kullanılarak "iskonto edilmiş bedeli" ile değerlendirilmektedir. Vadeye kadar elde tutulacak finansal varlıklar ile ilgili faiz gelirleri gelir tablosunda yansıtılmaktadır.

Banka'nın önceden vadeye kadar elde tutulacak menkul değerler arasında sınıflandırdığı, ancak sınıflandırma esaslarına uyulmadığından iki yıl boyunca bu sınıflandırmaya tabi tutulamayacak finansal varlıkları bulunmamaktadır.

#### 4. Krediler ve diğer alacaklar

Krediler ve diğer alacaklar borçluya para sağlama yoluyla yaratılanlardan alım satım ya da kısa vadede satılma amacıyla elde tutulanlar dışında kalan finansal varlıklardır. Söz konusu krediler ilk olarak elde etme maliyeti üzerinden kayda alınmakta ve kayda alınmayı müteakiben "Etkin faiz (iç verim) oranı yöntemi" kullanılarak iskonto edilmiş bedelleri ile değerlendirilmektedir.

#### 5. İştiraklere ve bağlı ortaklıklara ilişkin açıklamalar

İştirakler ve bağlı ortaklıklar TMS 39'a göre muhasebeleştirilmektedir. Teşkilatlanmış piyasalarda işlem görmeyen ve gerçeğe uygun değeri güvenilir bir şekilde belirlenemeyen iştirakler, maliyet bedellerinden kalıcı değer kayıpları düşülerek finansal tablolara yansıtılmıştır.

#### VII. Finansal varlıklarda değer düşüklüğüne ilişkin açıklamalar

Banka, her bilanço döneminde, bir finansal varlık veya finansal varlık grubunun değer düşüklüğüne uğradığına ilişkin ortada tarafsız göstergelerin bulunup bulunmadığı hususunu değerlendirir. Anılan türden bir göstergenin mevcut olması durumunda, Banka ilgili değer düşüklüğü tutarını tespit eder.

Bir finansal varlık veya finansal varlık grubu, yalnızca, ilgili varlığın ilk muhasebeleştirilmesinden sonra bir veya birden daha fazla olayın ("zarar / kayıp olayı") meydana geldiğine ve söz konusu zarar olayının (veya olaylarının) ilgili finansal varlığın veya varlık grubunun güvenilir bir biçimde tahmin edilebilen gelecekteki tahmini nakit akışları üzerindeki etkisi sonucunda değer düşüklüğüne uğradığına ilişkin tarafsız bir göstergenin bulunması durumunda değer düşüklüğüne uğrar ve değer düşüklüğü zararı oluşur. İleride meydana gelecek olaylar sonucunda oluşması beklenen kayıpların olasılığı yüksek dahi olsa muhasebeleştirilmemektedir.

Banka, yönetimin değerlendirmeleri ve tahminleri doğrultusunda herhangi bir kredinin veya alacağın tahsil imkanının sınırlı veya şüpheli hale gelmesi durumunda ve/veya zarar niteliğindeki krediler ve diğer alacaklar için 1 Kasım 2006 tarih ve 26333 sayılı Resmi Gazete'de yayımlanan "Bankalarca Kredilerin ve Diğer Alacakların Niteliklerinin Belirlenmesi

ve Bunlar İçin Ayrılacak Karşılıklara İlişkin Usul ve Esaslar Hakkında Yönetmelik”i de dikkate alarak özel ve genel karşılık ayırmaktadır.

Özel karşılıkların dışında, Banka, yukarıda belirtilen yönetmelik hükümleri çerçevesinde kredi ve diğer alacakları için genel kredi karşılığı ayırmaktadır. Banka, 1 Kasım 2006 tarihine kadar nakdi kredi ve diğer alacaklar için binde 5, gayrinakdi krediler için binde 1 oranında genel kredi karşılığı hesaplar iken, bahse konu oranlar 1 Kasım 2006 tarih ve 26333 sayılı Resmi Gazete’de yayınlanan “Bankalarca Kredilerin ve Diğer Alacakların Niteliklerinin Belirlenmesi ve Bunlar İçin Ayrılacak Karşılıklara İlişkin Usul ve Esaslar Hakkında Yönetmelik”de yapılan değişiklik ile 31 Ekim 2006 sonrasında nakdi kredi ve diğer alacaklar bakiyesi artış göstermişse artan kısım için %1, 31 Ekim 2006 bakiyesi için binde 5; 31 Ekim 2006 sonrasında gayrinakdi krediler bakiyesi artış göstermişse artan kısım için binde 2, 31 Ekim 2006 bakiyesi için ise binde 1 oranında genel kredi karşılığı ayırmaya başlamıştır.

6 Şubat 2008 tarihli ve 26779 sayılı Resmi Gazete’de yayımlanan ve yayım tarihinde yürürlüğe giren Bankalarca Kredilerin ve Diğer Alacakların Niteliklerinin Belirlenmesi ve Bunlar İçin Ayrılacak Karşılıklara İlişkin Usul ve Esaslar Hakkında Yönetmelikte Değişiklik Yapılmasına dair Yönetmelik ile yakın izlemedeki nakdi krediler için ayrılan genel kredi karşılıkları %2’den, aval ve kefaletleri ile diğer gayrinakdi kredileri için ayrılan genel kredi karşılıkları ise binde 4’den hesaplanmaya başlanmıştır.

Ayrılan karşılıklar ilgili dönemin gelir tablosuna yansıtılmaktadır. Söz konusu kredilerle ilgili cari dönem içinde ayrılan karşılıklara istinaden yapılan tahsilatlar gelir tablosunda “Krediler ve diğer alacaklar değer düşüş karşılığı” hesabından düşülmekte, önceki dönemlerde karşılık ayrılmış ya da aktiften silinmiş olan kredilere istinaden yapılan anapara tahsilatları “Diğer faaliyet gelirleri” hesabına, faiz gelirleri ise “Takipteki alacaklardan alınan faizler” hesabına kaydedilmektedir. Tahsili mümkün olmayan alacaklar, bütün yasal işlemler tamamlandıktan sonra kayıtlardan silinmektedir.

#### **VIII. Finansal araçların netleştirilmesine ilişkin açıklamalar**

Finansal varlıklar ve borçlar, yasal olarak netleştirmenin uygulanabilir olması veya Banka tarafından aktif ve pasiflerin netleştirme yöntemiyle gerçekleştirilmesi öngörüldüğü durumda netleştirilmekte ve finansal tablolarda net tutarları üzerinden gösterilmektedir.

#### **IX. Satış ve geri alış anlaşmaları ve menkul değerlerin ödünç verilmesi işlemlerine ilişkin açıklamalar**

Müşterilerle yapılan repo anlaşmaları çerçevesinde geri alım taahhüdüyle satılan hazine bonosu ve devlet tahvilleri, Banka portföyünde tutulmuş amaçlarına göre sınıflandırılmakta ve mali tablolarda ilgili portföyün değerlendirme esaslarına göre değerlemeye tabi tutulmaktadır. Repo işlemlerinden sağlanan fonlar ise pasif hesaplarda “Para piyasalarına borçlar” ana kalemi altında ayrı bir kaleme, “Repo işlemlerinden sağlanan fonlar” olarak yansıtılmaktadır. Repo işlemlerinden sağlanan fonlar, iç verim yöntemi kullanılmak suretiyle hesaplanan faiz gider reeskontları ile birlikte bilançoda repo işlemlerinden sağlanan fonlar hesabında izlenmektedir.

Geri satım taahhüdü ile alınmış menkul kıymetler (“ters repo”) işlemleri bilançoda “Ters repo işlemlerinden alacaklar” kalemi altında muhasebeleştirilmektedir. Ters repo ile alınmış menkul kıymetlerin alım ve geri satım fiyatları arasındaki farkın döneme isabet eden kısmı için gelir reeskontu hesaplanmaktadır.

Banka’nın ödünç olarak verilen menkul değerleri bulunmamaktadır.

#### **X. Satış amaçlı elde tutulan ve durdurulan faaliyetlere ilişkin duran varlıklar ile bu varlıklara ilişkin borçlar hakkında açıklamalar**

Banka’nın 31 Aralık 2008 ve 31 Aralık 2007 tarihleri itibarıyla, satış amaçlı elde tutulan ve durdurulan faaliyetlere ilişkin duran varlık ile bu varlıklara ilişkin borcu bulunmamaktadır.

#### **XI. Şerefiye ve diğer maddi olmayan duran varlıklara ilişkin açıklamalar**

Bilanço tarihi itibarıyla Banka’nın ektteki finansal tablolarında şerefiye bulunmamaktadır.

Diğer maddi olmayan duran varlıklar içerisinde dışarıdan satın alınan bilgisayar yazılımları ve bünyede dahili olarak oluşturulan bilgisayar yazılımları yer almaktadır.

Bünyede dahili olarak oluşturulan bilgisayar yazılımları ile ilgili harcamalar, söz konusu harcamaların güvenilir bir şekilde ölçüldüğü, Banka’nın bu yazılım programlarını geliştirme sürecini tamamlama niyetinin ve yeterliliğinin olduğu ve bu programların Banka’ya gelecekte ekonomik fayda sağlaması durumunda aktifleştirilir. Bünyede dahili olarak oluşturulan bilgisayar yazılımları ile ilgili tüm direkt giderler aktifleştirilip, bu programların faydalı ömre göre belirlenen itfa payı oranları kullanılarak itfa edilmektedir.

# AKTİF YATIRIM BANKASI ANONİM ŞİRKETİ

## 31 ARALIK 2008 TARİHİNDE SONA EREN HESAP DÖNEMİNE AİT

### KONSOLİDE OLMAYAN FİNANSAL TABLOLARA İLİŞKİN DİPNOTLAR

(Birim - Bin YTL)

Maddi olmayan duran varlıklardan 1 Ocak 2005 tarihinden önce satın alınanlar 31 Aralık 2004 tarihine kadar enflasyona göre düzeltilmiş elde etme maliyet değerlerinden, 1 Ocak 2005 tarihinden sonra satın alınanlar satın alma bedellerinden birikmiş itfa payları ve varsa değer azalışlarının düşülmesinden sonra kalan tutarlarıyla kayıtlara yansıtılmaktadır.

Diğer maddi olmayan duran varlıkların faydalı ömürleri Banka yönetimi tarafından tespit edilmekte ve faydalı ömre göre belirlenen amortisman oranları kullanılarak itfa edilmektedir.

Maddi olmayan duran varlıkların itfa payı oranları %7 ile %35 oranları arasında değişmektedir.

#### XII. Maddi duran varlıklara ilişkin açıklamalar

Maddi duran varlıklardan 1 Ocak 2005 tarihinden önce satın alınanlar 31 Aralık 2004 tarihine kadar enflasyona göre düzeltilmiş elde etme maliyet değerlerinden, 1 Ocak 2005 tarihinden sonra satın alınanlar satın alma bedellerinden birikmiş amortismanların ve varsa değer azalışlarının düşülmesinden sonra kalan tutarlarıyla kayıtlara yansıtılmaktadır.

Maddi duran varlıklar, normal amortisman yöntemi uygulanmak suretiyle amortisman tabi tutulmaktadır. Maddi duran varlıkların faydalı ömürleri Banka yönetimi tarafından tespit edilmekte ve faydalı ömürlerine göre belirlenen oranlar kullanılarak amortisman tabi tutulmaktadır.

Kullanılan amortisman oranları aktifin ekonomik ömrüne tekabül eden oranlara yaklaşık olup aşağıda belirtildiği gibidir:

	Amortisman oranı (%)
Makine, tesis ve cihazlar	12.5 - 25
Demirbaşlar	12.5 - 25
Araçlar	20
Diğer MDV	2 - 25

Özel maliyetler için, normal amortisman yöntemi ile operasyonel kiralama dönemleri veya söz konusu özel maliyetin faydalı ömründen kısa olanı üzerinden amortisman ayrılır.

Bilanço tarihi itibarıyla, aktifte bir hesap döneminden daha az bir süre bulunan varlıklara ilişkin olarak, bir tam yıl için öngörülen amortisman tutarının, varlığın aktifte kalış süresiyle orantılanması suretiyle bulunan tutar kadar amortisman ayrılmıştır.

Maddi duran varlıkların elden çıkarılmasından kaynaklanan kâr veya zarar, net elden çıkarma hasılatı ile ilgili maddi duran varlığın enflasyon düzeltilmesinden sonraki net defter değerinin farkı olarak gelir tablosuna yansıtılmaktadır.

Maddi duran varlığın onarım maliyetlerinden varlığın ekonomik ömrünü uzatıcı nitelikte olanlar aktifleştirilmekte, diğer onarım maliyetleri ise gider olarak kayıtlara yansıtılmaktadır.

Maddi duran varlıklarla ilgili alım taahhüdü bulunmamaktadır.

Maddi duran varlıklar üzerinde rehin, ipotek ve benzeri herhangi bir takyidat bulunmamaktadır.

#### XIII. Kiralama işlemlerine ilişkin açıklamalar

Banka yatırım bankası olduğu için, kiralaayan konumunda finansal kiralama yapma yetkisi bulunmaktadır. Banka finansal kiralama işlemlerini "Kiralama İşlemlerine İlişkin Türkiye Muhasebe Standardı" ("TMS 17") çerçevesinde muhasebeleştirilmektedir.

Banka'nın "Kiralayan" sıfatıyla gerçekleştirdiği finansal kiralama işlemlerine ilişkin olarak, finansal kiralama alacakları için faiz ve anapara tutarlarını kapsayan asgari kira ödemelerinin brüt tutarı finansal kiralama alacakları hesabında gösterilmiştir. Kira ödemelerinin toplamı ile söz konusu sabit kıymetlerin maliyeti arasındaki fark olan faiz ise "Kazanılmamış finansal gelirler" hesabında yansıtılmaktadır. Faiz geliri, kiralaayanın kiralanana varlıkla ilgili net yatırım tutarı üzerinden sabit bir dönemsel getiri oranı yaratacak şekilde hesaplanarak kaydedilmektedir.

Faaliyet kiralaması ile ilgili işlemler ilgili sözleşme hükümleri doğrultusunda ve tahakkuk esasına göre muhasebeleştirilmektedir. Peşin ödenen faaliyet kiralaması giderleri ilgili döneme yayılmaktadır.

#### XIV. Karşılıklar ve koşullu yükümlülüklerle ilişkin açıklamalar

Karşılıklar ve şarta bağlı yükümlülükler "Karşılıklar, Koşullu Borçlar ve Koşullu Varlıklara İlişkin Türkiye Muhasebe Standardı"na ("TMS 37") uygun olarak muhasebeleştirilmektedir.

Dönem içinde ayrılan karşılıklar "Kredi ve diğer alacaklar değer düşüş karşılığı" hesabında giderleştirilmekte; önceki dönemlerde ayrılan ve cari dönemde iptal edilen karşılık tutarları "Diğer faaliyet gelirleri" hesabına gelir kaydedilmektedir.

Geçmiş dönemlerdeki olayların bir sonucu olarak ortaya çıkan yükümlülükler için "Dönemsellik ilkesi" uyarınca bu yükümlülüklerin ortaya çıktığı dönemde karşılık ayrılmaktadır. Karşılıklar, bilanço tarihi itibarıyla yükümlülüğün yerine getirilmesi için yapılacak harcamanın Banka yönetimi tarafından yapılan en iyi tahminine göre hesaplanır ve etkisinin önemli olduğu durumlarda bugünkü değerine indirmek için iskonto edilir. Tutarın yeterince güvenilir olarak ölçülemediği ve yükümlülüğün yerine getirilmesi için Banka'dan kaynak çıkma ihtimalinin bulunmadığı durumlarda söz konusu yükümlülük "Koşullu" olarak kabul edilmekte ve dipnotlarda açıklanmaktadır.

## XV. Çalışanların haklarına ilişkin yükümlülüklerle ilişkin açıklamalar

Kıdem tazminatı ve izin haklarına ilişkin diğer yükümlülükler "Çalışanlara Sağlanan Faydalara İlişkin Türkiye Muhasebe Standardı" ("TMS 19") hükümlerine göre muhasebeleştirilmektedir.

Yasal mevzuata göre kıdem tazminatı emeklilik veya işten çıkarılma durumunda ödenmektedir. Kıdem tazminatı, hizmet süresi ve emeklilik veya işten çıkarılma dönemindeki son maaş veya kıdem tazminatı tavanı üzerinden hesaplanmaktadır.

Banka çalışanlarının üyesi olduğu vakıf, sandık ve benzeri kuruluşlar bulunmamaktadır.

## XVI. Vergi uygulamalarına ilişkin açıklamalar

### 1. Cari vergi

Kurum kazançları %20 oranında Kurumlar Vergisi'ne tabidir. Bu oran, kurumların ticari kazancına vergi yasaları gereğince indirimi kabul edilmeyen giderlerin ilave edilmesi, vergi yasalarında yer alan istisna (iştirak kazançları istisnası gibi) ve indirimlerin (yatırım indirimi gibi) indirilmesi sonucu bulunacak vergi matrahına uygulanır. Kâr dağıtılmadığı takdirde başka bir vergi ödenmemektedir.

Türkiye'deki bir işyeri ya da daimi temsilcisi aracılığı ile gelir elde eden dar mükellef kurumlar ile Türkiye'de yerleşik kurumlara ödenen kâr paylarından (temettüleri) stopaj alınmaz. Bunların dışında kalan kişi ve kurumlara yapılan temettü ödemeleri %15 oranında stopaja tabidir. Kârın sermayeye ilavesi, kâr dağıtımı sayılmaz ve stopaj uygulanmaz.

Kurumlar üçer aylık mali kârları üzerinden %20 oranında geçici vergi hesaplar ve o dönemi izleyen ikinci ayın 10'uncu gününe kadar beyan edip 17'nci günü akşamına kadar öderler. Yıl içinde ödenen geçici vergi o yıla ait olup izleyen yıl verilecek kurumlar vergisi beyannamesi üzerinden hesaplanacak kurumlar vergisinden mahsup edilir. Mahsuba rağmen ödenmiş geçici vergi tutarı kalmaması durumunda bu tutar nakden iade alınabileceği gibi devlete karşı olan diğer mali borçlara da mahsup edilebilir.

Türk vergi mevzuatına göre beyanname üzerinde gösterilen mali zararlar beş yılı aşmamak kaydıyla dönem kurum kazancından indirilebilirler. Ancak, mali zararlar, geçmiş yıl kârlarından mahsup edilemez.

Türkiye'de ödenecek vergiler konusunda vergi otoritesi ile mutabakat sağlamak gibi bir uygulama bulunmamaktadır. Kurumlar vergisi beyannameleri hesap döneminin kapandığı ayı takip eden dördüncü ayın 25'inci günü akşamına kadar bağlı bulunulan vergi dairesine verilir. Bununla beraber, vergi incelemesine yetkili makamlar beş yıl zarfında muhasebe kayıtlarını inceleyebilir ve hatalı işlem tespit edilirse ödenecek vergi miktarları değişebilir.

### 2. Ertelenmiş vergi

Banka, bir varlığın veya borcun defter değeri ile vergi mevzuatı uyarınca belirlenen vergiye esas değeri arasında ortaya çıkan vergilendirilebilir geçici farklar için "Gelir Vergilerine İlişkin Türkiye Muhasebe Standardı" ("TMS 12") hükümlerine uygun olarak ertelenmiş vergi hesaplayarak kayıtlarına yansıtılmaktadır. Ertelenmiş vergi hesaplanmasında yürürlükteki vergi mevzuatı uyarınca bilanço tarihi itibarıyla geçerli bulunan yasallaşmış vergi oranları kullanılmaktadır.

İşlemler ve diğer olaylar kâr veya zararda muhasebeleştirilmişse, bunlarla ilgili vergi etkileri de kâr veya zararda muhasebeleştirilir. İşlemler ve diğer olaylar doğrudan doğruya özkaynak hesaplarında muhasebeleştirilmişse, ilgili vergi etkileri de doğrudan özkaynak hesaplarında muhasebeleştirilir. Vergi provizyonunun doğrudan özkaynaklar ile ilişkilendirilen varlıklarla ilgili olan kısmı özkaynaklar hesap grubunda yer alan ilgili hesaplarla netleştirilmektedir.

Ertelenmiş vergi borcu vergilendirilebilir geçici farkların tümü için hesaplanırken, indirilebilir geçici farklardan oluşan ertelenmiş vergi varlıkları, gelecekte vergiye tabi kâr elde etmek suretiyle bu farklardan yararlanmanın kuvvetle muhtemel olması şartıyla hesaplanmaktadır.

Hesaplanan ertelenmiş vergi varlıkları ile ertelenmiş vergi borçları finansal tablolarda netleştirilerek gösterilmektedir.

**AKTİF YATIRIM BANKASI ANONİM ŞİRKETİ**  
**31 ARALIK 2008 TARİHİNDE SONA EREN HESAP DÖNEMİNE AİT**  
**KONSOLİDE OLMAYAN FİNANSAL TABLOLARA İLİŞKİN DİPNOTLAR**  
**(Birim - Bin YTL)**

**3. Transfer fiyatlandırması**

Kurumlar Vergisi Kanunu'nun 13'üncü maddesinin transfer fiyatlandırması yoluyla "Örtülü Kazanç Dağıtımı" başlığı altında transfer fiyatlandırması konusu işlenmekte olup; 18 Kasım 2007 tarihinde yayımlanan "Transfer Fiyatlandırması Yoluyla Örtülü Kazanç Dağıtımı Hakkında Genel Tebliğ"i bu konu hakkında uygulamadaki detayları belirlemiştir.

İlgili tebliğe göre, eğer vergi mükellefleri ilgili kuruluşlarla (kişilerle), fiyatlandırmaları emsallere uygunluk ilkesi çerçevesinde yapılmayan ürün, hizmet veya mal alım ve satım işlemlerine giriyorlarsa, ilgili kârlar transfer fiyatlandırması yoluyla örtülü bir şekilde dağıtıldığı kanaatine varılacaktır. Bu tarz transfer fiyatlandırması yoluyla örtülü kâr dağıtımları kurumlar vergisi açısından vergi matrahından indirilemeyecektir.

**XVII. Borçlanmalara ilişkin ilave açıklamalar**

Alım satım amaçlı finansal yükümlülükler olarak tanımlanan ve rayiç değer üzerinden yansıtılan finansal araçlara ilişkin yükümlülükler hariç, finansal yükümlülükler işlem maliyetleri dahil elde etme maliyetleri ile kayıtlara alınmakta ve izleyen dönemlerde "etkin faiz oranı yöntemi" ile hesaplanan iskonto edilmiş bedelleri ile değerlendirilmektedir.

Banka tarafından hisse senedine dönüştürülebilir tahvil ihraç edilmemiştir.

Banka'nın kendisinin ihraç ettiği borçlanmayı temsil eden araçları bulunmamaktadır.

Diğer tüm borçlanma maliyetleri, oluştuğu dönemlerde gelir tablosuna kaydedilmektedir.

**XVIII. İhraç edilen hisse senetlerine ilişkin açıklamalar**

Banka, 16 Aralık 2008 tarihli ve 682 numaralı Yönetim Kurulu Kararı ile sermayesini 20,000 YTL'den 114,000 YTL'ye çıkarmıştır. Artırılan tutarın tamamı, Çalık Holding A.Ş. tarafından ödenmiştir.

Banka'nın bilanço tarihinden sonra ilan edilen kâr payı dağıtım kararı bulunmamaktadır.

**XIX. Aval ve kabullere ilişkin açıklamalar**

Banka, aval ve kabullerini, müşterilerin ödemeleri ile eş zamanlı olarak gerçekleştirmekte olup, bilanço dışı yükümlülükleri içerisinde göstermektedir.

Banka'nın aktif karşılığı bir yükümlülük olarak gösterilen aval ve kabulleri bulunmamaktadır.

**XX. Devlet teşviklerine ilişkin açıklamalar**

Banka'nın bilanço tarihi itibarıyla yararlanmış olduğu devlet teşvikleri bulunmamaktadır.

**XXI. Raporlamanın bölümlenmeye göre yapılmasına ilişkin açıklamalar**

Banka, ağırlıklı olarak kurumsal bankacılık ve yatırım bankacılığı alanlarında faaliyet göstermektedir.

Raporlamanın bölümlenmeye göre yapılmasına ilişkin açıklama ve dipnotlar, dördüncü bölümde (Bölüm 4 / Not X) yer almaktadır.

**XXII. Diğer hususlara ilişkin açıklamalar**

Yukarıda belirtilen muhasebe politikaları dışında belirtilmesi gereken diğer hususlar bulunmamaktadır.



## DÖRDÜNCÜ BÖLÜM

### MALİ BÜNYEYE İLİŞKİN BİLGİLER

#### I. Sermaye yeterliliği standart oranına ilişkin açıklamalar

Bilanço tarihi itibarıyla Banka'nın sermaye yeterlilik oranı %35.64'tür (31 Aralık 2007: %42.19).

1 Kasım 2006 tarih 26333 Sayılı Resmi Gazete'de yayımlanmış "Bankaların Sermaye Yeterliliğinin Ölçülmesine ve Değerlendirilmesine İlişkin Yönetmelik" hükümlerince sermaye yeterliliği standart oranı tespit edilmektedir. Sermaye yeterliliği standart oranı hesabına dahil edilen piyasa riski hesaplamasında, Standart Yöntem kullanılmaktadır. 30 Haziran 2007 tarihinden itibaren sermaye yeterliliği standart oranı hesaplamasına dahil edilmeye başlanan operasyonel riske esas tutar hesaplaması temel gösterge yöntemine göre yapılmaktadır.

	Risk ağırlıkları							
	Banka	%0	%10	%20	%50	%100	%150	%200
<b>Kredi riskine esas tutar</b>								
<b>Bilanço kalemleri (net)</b>	<b>11,404</b>	-	<b>47,286</b>	-	<b>130,036</b>	-	-	-
Nakit değerler	652	-	-	-	-	-	-	-
Vadesi gelmiş menkul değerler	-	-	-	-	-	-	-	-
T.C. Merkez Bankası	5,626	-	-	-	-	-	-	-
Yurtiçi, yurtdışı bankalar, yurtdışı merkez ve şubeler	-	-	47,275	-	-	-	-	-
Para piyasalarından alacaklar	-	-	-	-	-	-	-	-
Ters repo işlemlerinden alacaklar	-	-	-	-	-	-	-	-
Zorunlu karşılıklar	4,893	-	-	-	-	-	-	-
Krediler	-	-	-	-	119,061	-	-	-
Tasfiye olunacak alacaklar (net)	-	-	-	-	50	-	-	-
Kiralama işlemlerinden alacaklar	-	-	-	-	343	-	-	-
Satılmaya hazır finansal varlıklar	-	-	-	-	-	-	-	-
Vadeye kadar elde tutulan yatırımlar	-	-	-	-	2,277	-	-	-
Aktiflerimizin vadeli satışından alacaklar	-	-	-	-	-	-	-	-
Muhtelif alacaklar	-	-	-	-	30	-	-	-
Faiz ve gelir tahakkuk ve reeskontları	21	-	11	-	2,285	-	-	-
İştirak, bağlı ortak. ve birlikte kontrol edilen ortaklıklar (İş ortaklıkları) (net)	-	-	-	-	2,247	-	-	-
Maddi duran varlıklar	-	-	-	-	2,115	-	-	-
Diğer aktifler	212	-	-	-	1,628	-	-	-
<b>Nazım kalemler</b>	<b>-</b>	<b>-</b>	<b>-</b>	<b>-</b>	<b>228,927</b>	<b>-</b>	<b>-</b>	<b>-</b>
Gayrinakdi krediler ve taahhütler	-	-	-	-	228,897	-	-	-
Türev finansal araçlar	-	-	-	-	30	-	-	-
Risk ağırlığı verilmemiş hesaplar	-	-	-	-	-	-	-	-
<b>Toplam risk ağırlıklı varlıklar</b>	<b>11,404</b>	<b>-</b>	<b>47,286</b>	<b>-</b>	<b>358,963</b>	<b>-</b>	<b>-</b>	<b>-</b>

Konsolide olmayan sermaye yeterliliği standart oranına ilişkin özet bilgi

	31 Aralık 2008	31 Aralık 2007
Kredi riskine esas tutar (KRET)	368,420	111,820
Piyasa riskine esas tutar (PRET)	16,438	500
Operasyonel riske esas tutar (ORET)	24,833	16,690
Özkaynak	145,999	54,429
Özkaynak / (KRET+PRET+ORET) * 100	%35.64	%42.19
<b>Özkaynak kalemlerine ilişkin bilgiler</b>		

**AKTİF YATIRIM BANKASI ANONİM ŞİRKETİ**  
**31 ARALIK 2008 TARİHİNDE SONA EREN HESAP DÖNEMİNE AİT**  
**KONSOLİDE OLMAYAN FİNANSAL TABLOLARA İLİŞKİN DİPNOTLAR**  
**(Birim - Bin YTL)**

	31 Aralık 2008	31 Aralık 2007
<b>ANA SERMAYE</b>		
Ödenmiş sermaye	114,000	20,000
Nominal sermaye	114,000	20,000
Sermaye taahhütleri (-)	-	-
Ödenmiş sermaye enflasyon düzeltme farkı	20,153	20,153
Hisse senedi ihraç primleri	-	-
Hisse senedi iptal kârları	-	-
Yasal yedekler	2,130	1,996
I. tertip kanuni yedek akçe (TTK 466/1)	2,130	1,996
II. tertip kanuni yedek akçe (TTK 466/2)	-	-
Özel kanunlar gereği ayrılan yedek akçe	-	-
Statü yedekleri	-	-
Olağanüstü yedekler	20,637	18,101
Genel kurul kararı uyarınca ayrılan yedek akçe	20,637	18,101
Dağıtılmamış kârlar	-	-
Birikmiş zararlar	-	-
Yabancı para sermaye kur farkı	-	-
Yasal yedek, statü yedekleri ve olağanüstü yedeklerin enflasyona göre düzeltme farkı	-	-
Kâr	1,599	2,670
Net dönem kârı	1,599	2,670
Geçmiş yıllar kârı	-	-
Muhtemel riskler için ayrılan serbest karşılıkların ana sermayenin %25'ine kadar olan kısmı	-	-
İştirak ve bağlı ortaklık hisseleri ile gayrimenkul satış kazançları	-	-
Birincil sermaye benzeri borçların ana sermayenin %15'ine kadar olan kısmı	-	-
Zararın yedek akçelerle karşılanamayan kısmı (-)	-	-
Net dönem zararı	-	-
Geçmiş yıllar zararı	-	-
Özel maliyet bedelleri (-) (01/01/2008 itibarıyla %100 risk ağırlıklı aktiflere sınıflandırılmıştır.)	-	125
Peşin ödenmiş giderler (-)	854	340
Maddi olmayan duran varlıklar (-)	1,402	369
Ana sermayenin %10'unu aşan ertelenmiş vergi varlığı tutarı (-)	-	-
Kanunun 56'ncı maddesinin üçüncü fıkrasındaki aşım tutarı (-)	-	-
<b>ANA SERMAYE TOPLAMI</b>	<b>158,519</b>	<b>62,920</b>
<b>KATKI SERMAYE</b>		
Genel karşılıklar	1,742	864
Menkuller yeniden değerlendirme değer artışı tutarının %45'i	-	-
Gayrimenkuller yeniden değerlendirme değer artışı tutarının %45'i	-	-
İştirakler, bağlı ortaklıklar ve birlikte kontrol edilen ortaklıklar bedelsiz hisseleri	-	-
Birincil sermaye benzeri borçların ana sermaye hesaplamasında dikkate alınmayan kısmı	-	-
İkincil sermaye benzeri borçlar	-	-
Menkul değerler değer artış fonu tutarının %45'i	-	-
İştirakler ve bağlı ortaklıklardan	-	-
Satılmaya hazır menkul değerlerden	64	-
Sermaye yedeklerinin, kâr yedeklerinin ve geçmiş yıllar k/z'nin enflasyona göre düzeltme farkları (yasal yedek, statü yedekleri ve olağanüstü yedeklerin enflasyona göre düzeltme farkı hariç)	-	-
<b>KATKI SERMAYE TOPLAMI</b>	<b>1,806</b>	<b>864</b>
<b>ÜÇÜNCÜ KUŞAK SERMAYE</b>		
<b>SERMAYE</b>	<b>160,325</b>	<b>63,784</b>
<b>SERMAYEDEN İNDİRİLEN DEĞERLER</b>	<b>14,326</b>	<b>9,355</b>
Sermayesinin %10 ve daha fazlasına sahip olunan bankalar ile finansal kuruluşlardan (yurt içi, yurt dışı) konsolide edilmeyenlerdeki ortaklık payları	12,070	8,521
Sermayesinin %10'undan azına sahip olunan bankalar ile finansal kuruluşlardaki (yurt içi, yurt dışı) bankanın ana sermaye ve katkı sermaye toplamının %10 ve daha fazlasını aşan tutardaki ortaklık payları toplamı	-	-
Bankalara, finansal kuruluşlara (yurt içi, yurt dışı) veya nitelikli pay sahiplerine kullanılan ikincil sermaye benzeri borç niteliğini haiz krediler ile bunlardan satın alınan birincil veya ikincil sermaye benzeri borç niteliğini haiz borçlanma araçları	-	-
Kanunun 50 ve 51'inci maddeleri hükümlerine aykırı olarak kullanılan krediler	-	-
Bankaların, gayrimenkullerinin net defter değerleri toplamının özkaynaklarının %50'sini aşan kısmı ile alacaklarından dolayı edinmek zorunda kaldıkları ve kanunun 57'nci maddesi uyarınca elden çıkarılması gereken emtia ve gayrimenkullerden edinim tarihinden itibaren beş yıl geçmesine rağmen elden çıkarılamayanların net defter değerleri	-	-
Diğer	-	-
<b>TOPLAM ÖZKAYNAK</b>	<b>145,999</b>	<b>54,429</b>

## II. Kredi riskine ilişkin açıklamalar

1. Kredi riski bakımından, borçlu veya borçlular grubu risk sınırlamasına tabi tutulmaktadır. Risk limitlerinin dayandıkları bölümlenme yapısı Banka tarafından, borçlu veya borçlular grubu ile sektörler bazında her kullandırımda yapılmaktadır. Coğrafi bir sınırlama uygulanmamaktadır.

Günlük olarak yapılan işlemlerle ilgili olarak risk limitleri ve dağılımları Banka'nın krediler ile ilgili hazırlanmış olan prosedürlerinde belirlenmiştir. Söz konusu izleme günlük olarak yapılabilmektedir. Banka'nın bilanço dışı risklere ilişkin risk yoğunlaşması izlenmekte ve haftalık Aktif – Pasif Komitesi toplantılarında değerlendirilmektedir.

2. Banka vadeli işlem ve opsiyon sözleşmesi ve benzeri diğer sözleşmeler cinsinden tutulan pozisyonların kontrollerini düzenli olarak yapmakta ve maruz kalınan risklerin yönetimini etkin olarak yapmaktadır.

3. Vadeli işlem opsiyon ve benzer nitelikli sözleşmelerin riskleri düzenli olarak takip edilmektedir.

4. Tazmin edilen gayrinakdi krediler, vadesi geldiği halde ödenmeyen krediler gibi aynı risk ağırlığına tabi tutulmakta ve teminatlarına göre sınıflandırılarak takip hesaplarına atılmaktadır.

Yenilenen ve yeniden itfa planına bağlanan krediler için ilgili mevzuatla belirlenen izlenme yöntemi dışında risk ayrıştırmasına gidilmemektedir.

5. Banka'nın yurtdışında yürütmekte olduğu bankacılık faaliyetleri ve kredilendirme işlemleri bulunmamaktadır. Banka uluslararası bankacılık piyasasında aktif bir katılımcı değildir.

6.1. Banka'nın ilk büyük 100 nakdi kredi müşterisinden olan alacağının toplam nakdi krediler portföyü içindeki payı:

Bilanço tarihi itibarıyla, Banka'nın toplam 57 adet kurumsal nakdi kredi müşterisi bulunmaktadır (31 Aralık 2007: 44 adet kurumsal nakdi kredi müşterisi). Bankanın bireysel kredi müşterisi bulunmamaktadır. Bilanço tarihi itibarıyla, Banka'nın 57 adet kurumsal nakdi kredi müşterisinden olan alacağı toplam nakdi krediler portföyünün %100'ünü oluşturmaktadır (31 Aralık 2007: %100).

6.2. Banka'nın ilk büyük 100 gayrinakdi kredi müşterisinden olan alacağının toplam gayrinakdi krediler portföyü içindeki payı:

Bilanço tarihi itibarıyla, Banka'nın 185 adet gayrinakdi kredi müşterisi bulunmaktadır (31 Aralık 2007: 50 adet gayrinakdi kredi müşterisi). Bilanço tarihi itibarıyla, Banka'nın ilk büyük 100 adet gayrinakdi kredi müşterisinden olan alacağı toplam gayrinakdi kredilerin %99'unu oluşturmaktadır (31 Aralık 2007: %100).

6.3. Banka'nın ilk büyük 100 kredi müşterisinden olan nakdi ve gayrinakdi alacak tutarının toplam bilanço içi varlıklar ve gayrinakdi krediler toplamı içindeki payı %75'dir (31 Aralık 2007: %87).

7. Banka'ca üstlenilen kredi riski için ayrılan genel karşılık tutarı:

Banka, "Bankalarca Karşılık Ayrılacak Kredilerin ve Diğer Alacakların Niteliklerinin Belirlenmesi ve Ayrılacak Karşılıklara İlişkin Esas ve Usuller Hakkında Yönetmelik"te öngörüldüğü şekilde genel kredi karşılığını hesaplamış, I. grup nakdi krediler için 1,120 YTL (31 Aralık 2007: 658 YTL), gayrinakdi krediler için 622 YTL (31 Aralık 2007: 206 YTL) olmak üzere toplam 1,742 YTL genel kredi karşılığı ayırmıştır (31 Aralık 2007: 864 YTL).

**AKTİF YATIRIM BANKASI ANONİM ŞİRKETİ**  
**31 ARALIK 2008 TARİHİNDE SONA EREN HESAP DÖNEMİNE AİT**  
**KONSOLİDE OLMAYAN FİNANSAL TABLOLARA İLİŞKİN DİPNOTLAR**  
**(Birim - Bin YTL)**

Kredi riskinin kullanıcılara ve coğrafi bölgelere göre dağılımı tablosu

	Kişi ve kuruluşlara kullandırılan krediler		Bankalar ve diğer mali kuruluşlara kullandırılan krediler		Menkul değerler <sup>(1)</sup>		Diğer krediler <sup>(2)</sup>	
	31 Aralık 2008	31 Aralık 2007	31 Aralık 2008	31 Aralık 2007	31 Aralık 2008	31 Aralık 2007	31 Aralık 2008	31 Aralık 2007
	<b>Kullanıcılara göre kredi dağılımı</b>							
Özel sektör <sup>(4)</sup>	121,244	75,188	-	-	9,923	-	349	885
Kamu sektörü	-	-	-	-	41,128	467	1,576	1,717
Bankalar	-	-	57,826	22,101	-	-	-	1,300
Bireysel müşteriler	-	-	-	-	-	-	-	-
Sermayede payı temsil eden md	-	-	-	-	-	-	-	-
<b>Toplam</b>	<b>121,244</b>	<b>75,188</b>	<b>57,826</b>	<b>22,101</b>	<b>51,051</b>	<b>467</b>	<b>1,925</b>	<b>3,902</b>
<b>Coğrafi bölgeler itibarıyla bilgiler</b>								
Yurtiçi <sup>(4)</sup>	116,499	65,821	57,826	13,920	51,051	467	1,925	3,902
Avrupa Birliği ülkeleri	-	-	-	4,598	-	-	-	-
OECD ülkeleri <sup>(3)</sup>	-	-	-	3,583	-	-	-	-
Kıyı bankacılığı bölgeleri	-	-	-	-	-	-	-	-
ABD, Kanada	-	-	-	-	-	-	-	-
Diğer ülkeler	4,745	9,367	-	-	-	-	-	-
<b>Toplam</b>	<b>121,244</b>	<b>75,188</b>	<b>57,826</b>	<b>22,101</b>	<b>51,051</b>	<b>467</b>	<b>1,925</b>	<b>3,902</b>

<sup>(1)</sup> Gerçeğe uygun değer farkı kâr / zarara yansıtılan, satılmaya hazır ve vadeye kadar elde tutulacak menkul değerleri içermektedir.

<sup>(2)</sup> Kiralama işlemlerinden alacaklar ve diğer aktifler, diğer krediler içerisinde gösterilmiştir.

<sup>(3)</sup> AB ülkeleri, ABD ve Kanada dışındaki OECD ülkelerini ifade etmektedir.

<sup>(4)</sup> Faktoring alacakları, kişi ve kuruluşlara kullandırılan kredilere dahil edilmiştir.

Coğrafi bölgeler itibarıyla bilgiler

Cari Dönem	Varlıklar	Yüküm <sup>(3)</sup> -lülükler	Gayrinakdi Krediler	Sermaye Yatırımları	Net Kâr
Yurtiçi	224,857	45,411	325,412	-	-
Avrupa Birliği Ülkeleri	3,816	28,641	-	-	-
OECD Ülkeleri <sup>(1)</sup>	56	6,444	-	-	-
Kıyı Bankacılığı Bölgeleri	-	-	-	-	-
ABD, Kanada	381	-	-	-	-
Diğer Ülkeler	4,736	12,523	25,945	-	-
İştirak, Bağlı Ortaklık ve Birlikte Kontrol Edilen Ortaklıklar (İş Ortaklıkları)	-	-	-	14,317	-
Dağıtılmamış Varlıklar / Yükümlülükler <sup>(2)</sup>	-	-	-	3,517	1,599
<b>Toplam</b>	<b>233,846</b>	<b>93,019</b>	<b>351,357</b>	<b>17,834</b>	<b>1,599</b>
<b>Önceki Dönem</b>					
Yurtiçi	84,702	31,936	145,064	-	-
Avrupa Birliği Ülkeleri	4,598	8,199	-	-	-
OECD Ülkeleri <sup>(1)</sup>	3,583	8,625	-	-	-
Kıyı Bankacılığı Bölgeleri	-	-	-	-	-
ABD, Kanada	-	-	-	-	-
Diğer Ülkeler	9,367	-	10,227	-	-
İştirak, Bağlı Ortaklık ve Birlikte Kontrol Edilen Ortaklıklar (İş Ortaklıkları)	-	-	-	8,521	-
Dağıtılmamış Varlıklar / Yükümlülükler <sup>(2)</sup>	-	-	-	909	2,670
<b>Toplam</b>	<b>102,250</b>	<b>48,760</b>	<b>155,291</b>	<b>9,430</b>	<b>2,670</b>

<sup>(1)</sup> AB ülkeleri, ABD ve Kanada dışındaki OECD ülkeleri

<sup>(2)</sup> Tutarlı bir esasa göre bölümlere dağıtılamayan varlık ve yükümlülükler

<sup>(3)</sup> Özkaynaklar dahil edilmemiştir.

#### Kredi riskinin risk grubu bazında dağılımı tablosu

31 Aralık 2008	Bireysel	Kurumsal	Faktoring	Toplam
Standart krediler	-	117,611	3,583	121,194
Yakın izlemedeki krediler	-	-	-	-
Takipteki krediler	-	410	-	410
<b>Brüt</b>	-	<b>118,021</b>	<b>3,583</b>	<b>121,604</b>
Özel karşılık	-	(360)	-	(360)
<b>Toplam</b>	-	<b>117,661</b>	<b>3,583</b>	<b>121,244</b>

31 Aralık 2007	Bireysel	Kurumsal	Faktoring	Toplam
Standart krediler	-	74,735	453	75,188
Yakın izlemedeki krediler	-	-	-	-
Takipteki krediler	-	310	-	310
<b>Brüt</b>	-	<b>75,045</b>	<b>453</b>	<b>75,498</b>
Özel karşılık	-	(310)	-	(310)
<b>Toplam</b>	-	<b>74,735</b>	<b>453</b>	<b>75,188</b>

#### Banka'nın kredi riski değerlendirme politikaları

Kredi riski, kredi müşterisinin yapılan sözleşme gereklerine uymayarak yükümlülüğünü kısmen veya tamamen zamanında yerine getirememesi ile kredi müşterisinin kredi değerliliğindeki azalma nedeniyle maruz kalınan zarar olasılığını ifade eder.

Banka, 5411 sayılı Bankacılık Kanunu'nda belirtilen ve kredi kapsamına giren her türlü işlem nedeniyle maruz kalınan kredi risklerini, bu kapsama dahil eder. Banka tarafından sunulması planlanan yeni ürün ve hizmetler nedeniyle maruz kalınan kredi riskleri de bu kapsamda değerlendirmeye tabi tutulur.

Yönetim Kurulu, Denetim Komitesi, Kredi Komitesi ile Genel Müdür; kredi riski yönetimi kapsamındaki görev, yetki ve sorumluluklarını, Yönetim Organları Yönetmeliğinde tanımlanan çerçevede yerine getirir. İç Sistemler kapsamındaki birimler ile ilgili birimler ise kredi riski yönetimi kapsamındaki görev, yetki ve sorumluluklarını kendi yönetmelikleri çerçevesinde yerine getirir.

Kredi limiti tahsis etme nihai yetkisi Yönetim Kurulu'ndadır. Bu yetki yazılı kurallar çerçevesinde Kredi Komitelerine ve Genel Müdürlük yetkisine devredilmiştir. Devredilen bu yetkiler iç denetim, iç kontrol ve risk yönetimi birimlerince düzenli olarak izlenir ve raporlanır.

Banka kredilendirme işlemlerinde kredi riskini risk sınırlandırmasına tabi tutmak amacıyla karşı taraflara kredi limitleri belirlemekte ve bu limitlerin ötesinde kredi tahsisi yapmamaktadır.

Müşterilerin değerlendirilmesinde, banka içinde geliştirilmiş olan ve çeşitli mali ve mali olmayan kriterleri içeren "içsel derecelendirme sistemi" kullanılır. Genel ekonomik gelişmelerin değerlendirilmesi ve müşterilerin mali bilgilerinde ve faaliyetlerinde meydana gelen değişikliklerin izlenmesi neticesinde daha önce belirlenen kredi limitleri sürekli olarak revize edilmektedir.

Banka, kredi riskine maruz tutarı Resmi Gazete'nin 1 Kasım 2006 tarih ve 26333 sayılı nüshasında yayımlanmış olan "Bankaların Sermaye Yeterliliğinin Ölçülmesine ve Değerlendirilmesine İlişkin Yönetmelik" çerçevesinde hesaplar. Dolayısıyla, sermaye yeterliliği standart oranının mevcut düzenlemelerde yer alan sınırın üzerinde kalmasını sağlayacak yapıda kredi risklerini yönetir.

Açılan krediler için alınan hesap durumu belgeleri mevzuatta öngörüldüğü şekilde denetlenmekte olup, kredi limitleri Yönetim Kurulu, Kredi Komitesi ve Genel Müdür'ün insiyatifinde ve ekonomik koşullara paralel olarak güncellenmektedir. Banka, kullandığı krediler ve diğer alacakları için yeterli miktarda teminat almaktadır. Kredi işlemlerinde, firma imzası veya kefalet, gayrimenkul ipoteki, banka kontr-garantis, nakit blokaj ve kambiyo senetleri de teminat olarak alınmaktadır. Alınan teminatların piyasa koşulları ve diğer bankaların teminat koşullarıyla paralellik arz etmesine önem verilmektedir.

**AKTİF YATIRIM BANKASI ANONİM ŞİRKETİ**  
**31 ARALIK 2008 TARİHİNDE SONA EREN HESAP DÖNEMİNE AİT**  
**KONSOLİDE OLMAYAN FİNANSAL TABLOLARA İLİŞKİN DİPNOTLAR**  
**(Birim - Bin YTL)**

Banka'nın müşteri derecelendirmesine ilişkin olarak kredilerinin dağılımı<sup>(1)</sup>

<b>Nakdi krediler</b>	<b>31 Aralık 2008</b>	<b>31 Aralık 2007</b>
Düşük riskli	68,117	35,664
Orta riskli	53,077	23,668
Yüksek riskli	50	-
Derecelendirilmeyen	-	15,856
<b>Toplam krediler</b>	<b>121,244</b>	<b>75,188</b>
<b>Gayrinakdi krediler</b>	<b>31 Aralık 2008</b>	<b>31 Aralık 2007</b>
Düşük riskli	286,370	105,213
Orta riskli	64,987	22,244
Yüksek riskli	-	-
Derecelendirilmeyen	-	27,834
<b>Toplam krediler</b>	<b>351,357</b>	<b>155,291</b>

<sup>(1)</sup> Faktoring alacakları tabloya dahil edilmiştir.

Sektörlere göre nakdi kredi dağılımı<sup>(1)</sup>

	<b>31 Aralık 2008</b>				<b>31 Aralık 2007</b>			
	<b>TP</b>	<b>(%)</b>	<b>YP</b>	<b>(%)</b>	<b>TP</b>	<b>(%)</b>	<b>YP</b>	<b>(%)</b>
<b>Tarım</b>	-	-	-	-	<b>375</b>	<b>1</b>	-	-
Çiftçilik ve hayvancılık	-	-	-	-	375	1	-	-
Ormancılık	-	-	-	-	-	-	-	-
Balıkçılık	-	-	-	-	-	-	-	-
<b>Sanayi</b>	<b>57,388</b>	<b>59</b>	<b>17,934</b>	<b>75</b>	<b>25,170</b>	<b>42</b>	<b>5,661</b>	<b>38</b>
Madencilik ve taşocakçılığı	-	-	-	-	-	-	-	-
İmalat sanayi	56,438	58	17,934	75	24,220	40	5,661	38
Elektrik, gaz, su	950	1	-	-	950	2	-	-
<b>İnşaat</b>	<b>8,099</b>	<b>8</b>	-	-	<b>11,666</b>	<b>19</b>	-	-
<b>Hizmetler</b>	<b>31,262</b>	<b>32</b>	-	-	<b>22,906</b>	<b>38</b>	<b>9,367</b>	<b>62</b>
Toptan ve perakende ticaret	9,969	10	-	-	3,741	6	9,367	62
Otel ve lokanta hizmetleri	-	-	-	-	-	-	-	-
Ulaştırma ve haberleşme	1,620	2	-	-	131	-	-	-
Mali kuruluşlar	3,362	4	-	-	19,034	32	-	-
Gayrimenkul ve kira. hizm.	16,311	16	-	-	-	-	-	-
Serbest meslek hizmetleri	-	-	-	-	-	-	-	-
Eğitim hizmetleri	-	-	-	-	-	-	-	-
Sağlık ve sosyal hizmetler	-	-	-	-	-	-	-	-
<b>Diğer</b>	<b>664</b>	<b>1</b>	<b>5,897</b>	<b>25</b>	<b>43</b>	-	-	-
<b>Toplam</b>	<b>97,413</b>	<b>100</b>	<b>23,831</b>	<b>100</b>	<b>60,160</b>	<b>100</b>	<b>15,028</b>	<b>100</b>

<sup>(1)</sup> Faktoring alacakları tabloya dahil edilmiştir.

Standart nitelikteki, yakın izlemedeki ve takipteki nakit krediler için Banka'nın elinde bulundurduğu teminatların değerleri aşağıdaki gibidir:

<b>Nakit krediler</b>	<b>31 Aralık 2008</b>	<b>31 Aralık 2007</b>
<b>Standart krediler</b>	<b>44,360</b>	<b>23,430</b>
Nakit	-	-
İpotek	1,822	135
Menkul kıymet	-	-
Kambiyo senedi karşılığı	42,538	23,295
Diğer	-	-
<b>Yakın izlemedeki krediler</b>	<b>-</b>	<b>-</b>
Nakit	-	-
İpotek	-	-
Menkul kıymet	-	-
Kambiyo senedi karşılığı	-	-
Diğer	-	-
<b>Takipteki krediler</b>	<b>-</b>	<b>-</b>
Nakit	-	-
İpotek	-	-
Menkul kıymet	-	-
Kambiyo senedi karşılığı	-	-
Diğer	-	-
<b>Toplam teminat tutarı</b>	<b>44,360</b>	<b>23,430</b>

Gayrinakdi krediler için Banka'nın elinde bulundurduğu teminatların değerleri aşağıdaki gibidir:

<b>Gayrinakdi krediler</b>	<b>31 Aralık 2008</b>	<b>31 Aralık 2007</b>
Nakit	1,588	-
İpotek	5,325	-
Menkul kıymet	-	-
Müşteri çek & senet karşılığı	13,631	12,040
Diğer	-	-
<b>Toplam teminat tutarı</b>	<b>20,544</b>	<b>12,040</b>

Banka'nın, yukarıdaki tablolarda belirtilen teminatların dışında, nakdi kredileri için 41,435 YTL (31 Aralık 2007: 50,105 YTL) ve gayrinakdi kredileri için de teminat olarak 134,049 YTL (31 Aralık 2007: 119,056 YTL) tutarında kefalet bulunmaktadır.

### III. Piyasa riskine ilişkin açıklamalar

Banka'nın finansal risk yönetimi çerçevesinde, piyasalarda oluşabilecek risklerden korunmak amacıyla döviz pozisyonunu dengede tutmak, likidite ve faiz riskini minimize etmek amaçlanmaktadır.

Bu doğrultuda öncelikle Yönetim Kurulu onayı ile Finansal Acil Durum Prosedürü hazırlanmış ve öngörülen kriterlerin takibine başlanmıştır.

Standart Metoda göre, aylık periyotlarla, piyasa riski hesaplanmakta ve sermaye yeterliliği standart oranı hesaplamasına dahil edilmektedir. Yönetim Kurulu, Banka bünyesinde etkin bir iç kontrol ve risk yönetimi sisteminin idamesi hususunda gerekli tedbirleri almakta ve çalışmalarını yakından izlemektedir. Aylar itibarıyla değişiklikler incelenip değerlendirilmektedir.

Banka'nın portföyünün vade ve enstrüman bazındaki dağılımı ile piyasalarda yaşanan gelişmeler, Banka'nın üst yönetimince sürekli olarak takip edilmektedir. Hazine işlemlerinin tamamı üst düzey yönetimin bilgisi dahilinde gerçekleştirilmekte olup, fon yönetim stratejisi, ihtiyaç duyulması halinde, piyasalarda yaşanan gelişmelere bağlı olarak Banka'nın üst yönetimi tarafından revize edilmektedir. Ayrıca gerçekleştirilen işlemler, sürekli doğrudan Yönetim Kurulu'na bağlı faaliyet göstermekte olan Risk Yönetim Bölümü ve İç Kontrol Bölümü tarafından izlenerek kontrol edilmektedir.

Banka'nın bilanço ve sermaye yapısının; finansal piyasalardaki dalgalanmalardan kaynaklanan faiz, kur ve hisse senedi fiyat değişimlerine bağlı olarak ortaya çıkan faiz oranı riski, hisse senedi fiyat riski, kur riski, likidite riski gibi unsurlardan korunması ve riskin minimize edilmesi amaçlanmaktadır.

**AKTİF YATIRIM BANKASI ANONİM ŞİRKETİ**  
**31 ARALIK 2008 TARİHİNDE SONA EREN HESAP DÖNEMİNE AİT**  
**KONSOLİDE OLMAYAN FİNANSAL TABLOLARA İLİŞKİN DİPNOTLAR**  
**(Birim - Bin YTL)**

Banka'da piyasa riskinin takibi "Standart Metod" ile aylık periyotlarda hazırlanan ve resmi makamlara ve üst yönetime raporlanan aylık "Piyasa riski" setinden oluşmaktadır.

Standart yönteme ek olarak geliştirilmiş olan "İçsel Model" ile günlük olarak "Riske Maruz Değer" ("RMD") hesaplanmaktadır. Bu modellemede "Parametrik Yöntem (Varyans Kovaryans)" ve Tarihsel Simülasyon yöntemi kullanılmakta olup %99 güven aralığında RMD hesaplanmaktadır. Modellerin performans ölçümleri back-test ve stres testleri ile yapılmaktadır. Sonuçlar banka içi raporlamalar ile ilgili birimlerle paylaşılarak, riskler yakından takip edilmektedir.

**Piyasa riskine ilişkin bilgiler**

	<b>Tutar</b>
(I) Genel piyasa riski için hesaplanan sermaye yükümlülüğü - standart metod	683
(II) Spesifik risk için hesaplanan sermaye yükümlülüğü - standart metod	600
(III) Kur riski için hesaplanan sermaye yükümlülüğü - standart metod	32
(IV) Emtia riski için hesaplanan sermaye yükümlülüğü - standart metod	-
(V) Takas riski için hesaplanan sermaye yükümlülüğü - standart metod	-
(VI) Opsiyonlardan kaynaklanan piyasa riski için hesaplanan sermaye yükümlülüğü - standart metod	-
(VII) Risk ölçüm modeli kullanan bankalarda piyasa riski için hesaplanan sermaye yükümlülüğü	-
<b>(VIII) Piyasa riski için hesaplanan toplam sermaye yükümlülüğü (I+II+III+IV+V+VI)</b>	<b>1,315</b>
<b>(IX) Piyasa riskine esas tutar (12.5 x VIII) ya da (12.5 x VII)</b>	<b>16,438</b>

**Dönem içerisinde ay sonları itibarıyla hesaplanan piyasa riskine ilişkin ortalama piyasa riski tablosu**

	31 Aralık 2008			31 Aralık 2007		
	Ortalama	En yüksek	En düşük	Ortalama	En yüksek	En düşük
Faiz oranı riski	275	1,212	1	50	25	38
Hisse senedi riski	-	-	-	-	-	-
Kur riski	45	105	18	8,850	16,250	175
Emtia riski	-	-	-	-	-	-
Takas riski	-	-	-	-	-	-
Opsiyon riski	-	-	-	-	-	-
<b>Toplam riske maruz değer</b>	<b>320</b>	<b>1,317</b>	<b>19</b>	<b>8,900</b>	<b>16,275</b>	<b>213</b>

**IV. Operasyonel riske ilişkin açıklamalar**

Operasyonel riske esas tutar, 1 Kasım 2006 tarih ve 26333 sayılı Resmi Gazete'de yayımlanarak yürürlüğe giren "Bankaların Sermaye Yeterliliğinin Ölçülmesine ve Değerlendirilmesine İlişkin Yönetmelik" in 1 Haziran 2007 tarihinde yürürlüğe girmiş olan 4'üncü bölümünde açıklanan "Temel Gösterge Yöntemi" ile hesaplanmakta ve raporlanmaktadır.

Banka, sermaye yeterliliği tablosunda operasyonel riske esas tutarı 2007, 2006 ve 2005 yıl sonu brüt gelirleri üzerinden hesaplamıştır.

	31 Aralık 2007	31 Aralık 2006	31 Aralık 2005
1) Net faiz gelirleri	11,097	10,229	10,850
2) Net ücret ve komisyon gelirleri	2,274	2,129	2,514
3) Temettü gelirleri	-	-	-
4) Ticari kâr / zarar (net)	(36)	75	673
5) Diğer faaliyet gelirleri	72	1,688	28
6) SHMD ve VKET satış kârı / zararı	-	-	-
7) Olağanüstü gelirler (İşt. ve B.O. hisseleri ile g.menkul satış kazançları dahil)	93	1,662	106
8) Sigortadan tazmin edilen tutarlar	-	-	-
9) Temel gösterge – Brüt gelir (sıra 1+2+3+4+5-6-7-8)	13,314	12,459	13,959
10) Temel gösterge – Sermaye yükümlülüğü (sr 9 x %15)	1,997	1,869	2,094
11) Temel gösterge – Op. risk sermaye yük. ortalaması	1,987		
12) Temel gösterge – Operasyonel riske esas tutar (sr 11 x 12.5)	24,833		



## V. Kur riskine ilişkin açıklamalar

1. Kur riskleri Standart Metot kapsamında yer alan kur riski tablosunda aylık dönemler itibarıyla hesaplanmakta, sonuçlar resmi makamlara ve Banka yönetimine raporlanmaktadır. Kur riski genel piyasa riskinin bir parçası olarak Sermaye Yeterliliği Standart Oranı'nın hesaplanmasında da dikkate alınmaktadır.

Banka tarafından taşınacak gecelik ve anlık kur riski üreten pozisyonların limitleri, Yönetim Kurulu kararı ile belirlenir.

Standart Yöntem ile kur riski hesaplanmasında Banka'nın tüm döviz varlıkları, yükümlülükleri ve vadeli döviz işlemleri göz önünde bulundurulur. Her döviz cinsi için Yeni Türk Lirası karşılıkları itibarıyla net kısa ve uzun pozisyonları hesaplanır. Mutlak değerce büyük olan pozisyon sermaye yükümlülüğüne esas tutar olarak belirlenir. Bu tutar kullanılarak sermaye yükümlülüğü hesaplanır.

2. Yabancı para cinsinden borçlanma araçları ve net yabancı para yatırımları, riskten korunma amaçlı türev araçları ile korunmasını gerektirecek boyutta ve önemde değildir.

3. Yabancı para risk yönetim politikası:

Bankada yabancı para risklerine yönelik olarak pozisyon alınmamakta, müşteri işlemlerinden kaynaklanabilecek herhangi bir kur riski doğduğunda ise karşı pozisyon alınarak kur riski taşınmamaktadır.

Buna karşın oluşabilecek yabancı para riskler yasal sınırlar içinde kalınmak kaydı ile Yönetim Kurulu tarafından belirlenen limitler ile sınırlandırılmıştır.

4. Banka'nın finansal tablo tarihi ile bu tarihten geriye doğru son beş iş günü kamuya duyurulan ABD Doları ve Avro cari döviz alış kurları aşağıdaki gibidir:

	ABD Doları	Avro
25 Aralık 2008	1.51750	2.12754
26 Aralık 2008	1.50222	2.13661
29 Aralık 2008	1.50228	2.13609
30 Aralık 2008	1.51740	2.12436
31 Aralık 2008	1.51800	2.14539

5. Banka'nın ABD Doları ve Avro cari döviz alış kurunun finansal tablo tarihinden geriye doğru son otuz günlük basit aritmetik ortalama değeri:

1 ABD Doları	1.53938
1 Avro	2.09767

**AKTİF YATIRIM BANKASI ANONİM ŞİRKETİ**  
**31 ARALIK 2008 TARİHİNDE SONA EREN HESAP DÖNEMİNE AİT**  
**KONSOLİDE OLMAYAN FİNANSAL TABLOLARA İLİŞKİN DİPNOTLAR**  
**(Birim - Bin YTL)**

**Banka'nın kur riskine ilişkin bilgiler**

	Avro	ABD doları	Yen	Diğer YP	Toplam
<b>31 Aralık 2008:</b>					
<b>Varlıklar</b>					
Nakit değerler (kasa, efektif deposu, yoldaki paralar, satın alınan çekler) ve T.C. Merkez Bankası	323	7,843	-	16	8,182
Bankalar	3,558	18,158	8	309	22,033
Gerçeğe uygun değer farkı k/z'a yansıtılan finansal varlıklar	-	-	-	-	-
Para piyasalarından alacaklar	-	-	-	-	-
Satılmaya hazır finansal varlıklar	-	7,500	-	-	7,500
Krediler <sup>(1)</sup>	16,250	27,506	-	-	43,756
İştirak, bağlı ortaklık ve birlikte kontrol edilen ortaklıklar (İş ortaklıkları)	-	-	-	-	-
Vadeye kadar elde tutulacak yatırımlar	-	2,423	-	-	2,423
Riskten korunma amaçlı türev finansal varlıklar	-	-	-	-	-
Maddi duran varlıklar	-	-	-	-	-
Maddi olmayan duran varlıklar	-	-	-	-	-
Diğer varlıklar <sup>(2)</sup>	15	29	-	-	44
<b>Toplam varlıklar</b>	<b>20,146</b>	<b>63,459</b>	<b>8</b>	<b>325</b>	<b>83,938</b>
<b>Yükümlülükler</b>					
Bankalar mevduatı	-	-	-	-	-
Döviz tevdiat hesabı	-	-	-	-	-
Para piyasalarına borçlar	-	-	-	-	-
Diğer mali kuruluşlar, sađl. fonlar	19,587	53,811	-	-	73,398
İhraç edilen menkul değerler	-	-	-	-	-
Muhtelif borçlar <sup>(3)</sup>	227	8,879	1	8	9,115
Riskten korunma amaçlı türev finansal borçlar	-	-	-	-	-
Diğer yükümlülükler <sup>(4)</sup>	-	123	-	-	123
<b>Toplam yükümlülükler</b>	<b>19,814</b>	<b>62,813</b>	<b>1</b>	<b>8</b>	<b>82,636</b>
<b>Net bilanço pozisyonu</b>	<b>332</b>	<b>646</b>	<b>7</b>	<b>317</b>	<b>1,302</b>
<b>Net nazım hesap pozisyonu</b>	<b>-</b>	<b>197</b>	<b>-</b>	<b>(1,714)</b>	<b>(1,517)</b>
Türev finansal araçlardan alacaklar	-	197	-	-	197
Türev finansal araçlardan borçlar	-	-	-	1,714	1,714
Gayrinakdi krediler <sup>(5)</sup>	55,997	185,149	2,888	224	244,258
<b>31 Aralık 2007:</b>					
Toplam varlıklar <sup>(6)</sup>	8,961	22,590	4	125	31,680
Toplam yükümlülükler <sup>(7)</sup>	8,994	19,353	-	7	28,354
<b>Net bilanço pozisyonu</b>	<b>(33)</b>	<b>3,237</b>	<b>4</b>	<b>118</b>	<b>3,326</b>
<b>Net nazım hesap pozisyonu</b>	<b>-</b>	<b>(3,506)</b>	<b>-</b>	<b>-</b>	<b>(3,506)</b>
Türev finansal araçlardan alacaklar	-	-	-	-	-
Türev finansal araçlardan borçlar	-	3,506	-	-	3,506
Gayrinakdi krediler <sup>(5)</sup>	9,175	45,757	283	1,073	56,288

<sup>(1)</sup> Krediler satırına 18,306 YTL tutarındaki dövizde endeksli kredi anapara tutarı ve 1,619 YTL tutarındaki reeskontu dahil edilmiştir.

<sup>(2)</sup> Diğer varlıklar satırı 29 YTL verilen nakdi teminatlardan ve 15 YTL verilen avanslardan oluşmaktadır. BDDK'nın 19 Şubat 2006 tarihli ve 26085 sayılı Resmi Gazete'de yayınlanan tebliğine göre bilançoda YP olarak takip edilen 264 YTL tutarındaki peşin ödenmiş giderleri içermemektedir.

<sup>(3)</sup> 31 Aralık 2008 tarihi itibarıyla 9,115 YTL tutarındaki müstakriz fonları, muhtelif borçlar içerisinde gösterilmiştir.

<sup>(4)</sup> 31 Aralık 2008 tarihi itibarıyla alım satım amaçlı türev finansal borçlar dahil edilmemiştir.

<sup>(5)</sup> Gayrinakdi krediler "Net nazım hesap pozisyonu" toplamına dahil edilmemektedir.

<sup>(6)</sup> 31 Aralık 2007 tarihi itibarıyla, 2,583 YTL tutarındaki dövizde endeksli kredi anapara tutarı ve 20 YTL tutarındaki reeskontu dahil edilmiştir.

<sup>(7)</sup> 31 Aralık 2007 tarihi itibarıyla alım satım amaçlı türev finansal varlıklar ve borçlar dahil edilmemiştir.

**Kur riskine duyarlılık analizi**

31 Aralık 2008 tarihi itibarıyla YTL'nin, diğer döviz cinsleri karşısında %10 oranında değer kaybetmesi ve diğer tüm değişkenlerin aynı kalması varsayımı altında, Banka'nın sahip olduğu döviz pozisyonunun özsermaye ve net dönem kârı üzerindeki (vergi öncesi) etkisi aşağıdaki tabloda sunulmuştur. Duyarlılık analizi, aynı esaslara göre 2007 yılı için de uygulanmıştır.

	31 Aralık 2008	Özkaynak	31 Aralık 2007	Özkaynak
	Gelir / (gider)		Gelir / (gider)	
Avro	33	33	(3)	(3)
ABD doları	176	84	324	324
Diğer	(139)	(139)	12	12
<b>Toplam</b>	<b>70</b>	<b>(22)</b>	<b>333</b>	<b>333</b>

31 Aralık 2008 ve 31 Aralık 2007 tarihleri itibarıyla YTL'nin, diğer döviz cinsleri karşısında %10 oranında değer kazanması ve diğer tüm değişkenlerin aynı kalması varsayımı altında, yabancı para biriminde olan varlık ve yükümlülüklerden değişim, yukarıdaki tabloda gösterilen değer artışı ile aynı tutarda ancak ters yönde etkiye sahip olacaktır.

#### VI. Faiz oranı riskine ilişkin açıklamalar

1. Varlıkların, yükümlülüklerin ve bilanço dışı kalemlerin faize duyarlılığı, Banka tarafından ölçülmekte ve haftalık olarak Aktif-Pasif Komitesi toplantılarında değerlendirilmektedir.

2. Banka Yönetim Kurulu'nun günlük faiz oranlarına ilişkin herhangi bir sınırlaması yoktur. Uygulanan faiz oranlarında ise pasif maliyeti ile aktif getirisi arasında her zaman artı bir korumalı farkın (spread) olması sağlanmaktadır.

3. Banka'nın cari dönemde karşılaştığı faiz oranı riski önlem alınmasını gerektirecek boyutlara ulaşmamıştır. Faiz oranı riskinin gelecek dönemde net gelir ve özkaynaklara beklenen önemli bir etkisi yoktur.

Günlük olarak yapılan analiz ile bankanın bilançosunun yeniden fiyatlandırma dönemlerine göre nakit akışları oluşturulmaktadır. Bu sayede faiz boşluğu analizleri ve stres testi yapılarak faiz oranı riski takibi yapılmaktadır. Sonuçlar ilgili birimler ve üst yönetim ile paylaşılmaktadır. Ayrıca Finansal Acil Durum Prosedürü kapsamında piyasalardaki faiz oranları günlük olarak takip edilerek üst yönetime raporlanmaktadır.

#### Varlıkların, yükümlülüklerin ve nazım hesap kalemlerinin faize duyarlılığı (Yeniden fiyatlandırmaya kalan süreler itibarıyla)

	1 aya kadar	1 - 3 ay	3 - 12 ay	1 - 5 yıl	5 yıl ve üzeri	Faizsiz	Toplam
<b>31 Aralık 2008:</b>							
<b>Varlıklar</b>							
Nakit değerler (kasa, efektif deposu, yoldaki paralar, satın alınan çekler) ve T.C. Merkez Bankası	2,884	7,656	-	-	-	652	11,192
Bankalar	46,336	-	-	-	-	950	47,286
Gerçeğe uygun değer farkı k / z'a yansıtılan finansal varlıklar	-	-	-	854	-	-	854
Para piyasalarından alacaklar	-	-	-	-	-	-	-
Satılmaya hazır finansal varlıklar	-	-	-	47,774	-	-	47,774
Verilen krediler <sup>(1)</sup>	50,284	53,124	17,786	-	-	-	121,194
Vadeye kadar elde tutulan yatırımlar	-	-	-	2,423	-	-	2,423
Diğer varlıklar <sup>(2)</sup>	29	49	241	30	-	20,608	20,957
<b>Toplam varlıklar</b>	<b>99,533</b>	<b>60,829</b>	<b>18,027</b>	<b>51,081</b>	<b>-</b>	<b>22,210</b>	<b>251,680</b>
<b>Yükümlülükler</b>							
Bankalar mevduatı	-	-	-	-	-	-	-
Diğer mevduat	-	-	-	-	-	-	-
Para piyasalarına borçlar	3,063	-	-	-	-	-	3,063
Muhtelif borçlar	-	-	-	-	-	33	33
İhraç edilen menkul değerler	-	-	-	-	-	-	-
Diğer mali kuruluşlardan sağlanan fonlar	15,547	25,677	32,174	-	-	-	73,398
Diğer yükümlülükler <sup>(3)</sup>	-	-	4	-	-	175,182	175,186
<b>Toplam yükümlülükler</b>	<b>18,610</b>	<b>25,677</b>	<b>32,178</b>	<b>-</b>	<b>-</b>	<b>175,215</b>	<b>251,680</b>
Bilançodaki uzun pozisyon	80,923	35,152	-	51,081	-	-	167,156
Bilançodaki kısa pozisyon	-	-	(14,151)	-	-	(153,005)	(167,156)
Nazım hesaplardaki uzun pozisyon	-	-	-	-	-	-	-
Nazım hesaplardaki kısa pozisyon	-	-	-	-	-	-	-
<b>Toplam pozisyon</b>	<b>80,923</b>	<b>35,152</b>	<b>(14,151)</b>	<b>51,081</b>	<b>-</b>	<b>(153,005)</b>	<b>-</b>

<sup>(1)</sup> Faktoring alacakları, verilen krediler kalemi içerisinde gösterilmiştir.

<sup>(2)</sup> Takipteki krediler (net), iştirakler, bağlı ortaklıklar, finansal kiralama alacakları, maddi duran varlıklar, maddi olmayan duran varlıklar, vergi varlığı ve diğer aktifler, diğer varlıklar satırında gösterilmiştir.

<sup>(3)</sup> Fonlar, diğer yabancı kaynaklar, karşılıklar, vergi borcu ve özkaynaklar, diğer yükümlülükler satırında gösterilmiştir.

**AKTİF YATIRIM BANKASI ANONİM ŞİRKETİ**  
**31 ARALIK 2008 TARİHİNDE SONA EREN HESAP DÖNEMİNE AİT**  
**KONSOLİDE OLMAYAN FİNANSAL TABLOLARA İLİŞKİN DİPNOTLAR**  
**(Birim - Bin YTL)**

Parasal finansal araçlara uygulanan ortalama faiz oranları

31 Aralık 2008	Avro %	ABD doları %	Yen %	YTL %
<b>Varlıklar</b>				
Nakit değerler (Kasa, efektif deposu, yoldaki paralar, satın alınan çekler) ve T.C. Merkez Bankası	1.18	0.15	-	12.00
Bankalar	1.80	0.06	-	14.97
Gerçeğe uygun değer farkı k / z'a yansıtılan finansal varlıklar	-	-	-	16.50
Para piyasalarından alacaklar	-	-	-	-
Satılmaya hazır finansal varlıklar	-	8.50	-	16.52
Verilen krediler	11.37	11.96	-	26.35
Vadeye kadar elde tutulan yatırımlar	-	8.50	-	-
<b>Yükümlülükler</b>				
Bankalar mevduatı	-	-	-	-
Diğer mevduat	-	-	-	-
Para piyasalarına borçlar	-	-	-	14.84
Muhtelif borçlar	-	-	-	-
İhraç edilen menkul değerler	-	-	-	-
Diğer mali kuruluşlardan sağlanan fonlar	5.87	4.81	-	-

Varlıkların, yükümlülüklerin ve nazım hesap kalemlerinin faize duyarlılığı  
(Yeniden fiyatlandırmaya kalan süreler itibarıyla)

	1 aya kadar	1 - 3 ay	3 - 12 ay	1 - 5 yıl	5 yıl ve üzeri	Faizsiz	Toplam
<b>31 Aralık 2007:</b>							
<b>Varlıklar</b>							
Nakit değerler (kasa, efektif deposu, yoldaki paralar, satın alınan çekler) ve T.C. Merkez Bankası	1,055	-	-	-	-	214	1,269
Bankalar	20,321	-	-	-	-	725	21,046
Gerçeğe uygun değer farkı k / z'a yansıtılan finansal varlıklar	-	38	467	-	-	-	505
Para piyasalarından alacaklar	1,300	-	-	-	-	-	1,300
Satılmaya hazır finansal varlıklar	-	-	-	-	-	-	-
Verilen krediler <sup>(1)</sup>	56,333	9,255	9,600	-	-	-	75,188
Vadeye kadar elde tutulan yatırımlar	-	-	-	-	-	-	-
Diğer varlıklar <sup>(2)</sup>	29	40	196	343	-	11,764	12,372
<b>Toplam varlıklar</b>	<b>79,038</b>	<b>9,333</b>	<b>10,263</b>	<b>343</b>	<b>-</b>	<b>12,703</b>	<b>111,680</b>
<b>Yükümlülükler</b>							
Bankalar mevduatı	-	-	-	-	-	-	-
Diğer mevduat	-	-	-	-	-	-	-
Para piyasalarına borçlar	35	-	-	-	-	-	35
Muhtelif borçlar	-	-	-	-	-	46	46
İhraç edilen menkul değerler	-	-	-	-	-	-	-
Diğer mali kuruluşlardan sağlanan fonlar	25,582	-	9,379	-	-	-	34,961
Diğer yükümlülükler <sup>(3)</sup>	-	-	-	-	-	76,638	76,638
<b>Toplam yükümlülükler</b>	<b>25,617</b>	<b>-</b>	<b>9,379</b>	<b>-</b>	<b>-</b>	<b>76,684</b>	<b>111,680</b>
<b>Bilançodaki uzun pozisyon</b>	<b>53,421</b>	<b>9,333</b>	<b>884</b>	<b>343</b>	<b>-</b>	<b>-</b>	<b>63,981</b>
<b>Bilançodaki kısa pozisyon</b>	<b>-</b>	<b>-</b>	<b>-</b>	<b>-</b>	<b>-</b>	<b>(63,981)</b>	<b>(63,981)</b>
<b>Nazım hesaplardaki uzun pozisyon</b>	<b>-</b>	<b>-</b>	<b>-</b>	<b>-</b>	<b>-</b>	<b>-</b>	<b>-</b>
<b>Nazım hesaplardaki kısa pozisyon</b>	<b>-</b>	<b>-</b>	<b>-</b>	<b>-</b>	<b>-</b>	<b>-</b>	<b>-</b>
<b>Toplam pozisyon</b>	<b>53,421</b>	<b>9,333</b>	<b>884</b>	<b>343</b>	<b>-</b>	<b>(63,981)</b>	<b>-</b>

<sup>(1)</sup> Faktoring alacakları, verilen krediler kalemi içerisinde gösterilmiştir.

<sup>(2)</sup> Takipteki krediler (net), iştirakler, finansal kiralama alacakları, maddi duran varlıklar, maddi olmayan duran varlıklar, vergi varlığı ve diğer aktifler, diğer varlıklar satırında gösterilmiştir.

<sup>(3)</sup> Fonlar, diğer yabancı kaynaklar, karşılıklar, vergi borcu ve özkaynaklar, diğer yükümlülükler satırında gösterilmiştir.

## Parasal finansal araçlara uygulanan faiz oranları

	Avro %	ABD doları %	Yen %	YTL %
<b>31 Aralık 2007</b>				
<b>Varlıklar</b>				
Nakit değerler (Kasa, efektif deposu, yoldaki paralar, satın alınan çekler) ve T.C. Merkez Bankası	-	1.95	-	11.81
Bankalar	3.00	4.33	-	16.41
Gerçeğe uygun değer farkı k / z'a yansıtılan finansal varlıklar	-	-	-	16.23
Para piyasalarından alacaklar	-	-	-	-
Satılmaya hazır finansal varlıklar	-	-	-	-
Verilen krediler	6.85	7.32	-	19.60
Vadeye kadar elde tutulan yatırımlar	-	-	-	-
<b>Yükümlülükler</b>				
Bankalar mevduatı	-	-	-	-
Diğer mevduat	-	-	-	-
Para piyasalarına borçlar	-	-	-	14.71
Muhtelif borçlar	-	-	-	-
İhraç edilen menkul değerler	-	-	-	-
Diğer mali kuruluşlardan sağlanan fonlar	4.72	6.53	-	16.56

## Faize duyarlılık analizi

31 Aralık 2008 tarihi itibarıyla, faiz oranlarının 100 baz puan değişmesi ve diğer tüm değişkenlerin; özellikle kurların aynı kalması varsayımı altında, değişken faizli kalemlerden kaynaklanan özsermayeye ve vergi öncesi dönem kârındaki etkisi aşağıdaki tabloda sunulmuştur. Duyarlılık analizi, aynı esaslara göre 2007 yılı için de uygulanmıştır.

	Gelir / gider 100 baz puan artış	100 baz puan azalış	Özkaynak 100 baz puan artış	100 baz puan azalış
<b>31 Aralık 2008</b>				
Alım satım amaçlı finansal varlıklar	(8)	8	(8)	8
Satılmaya hazır finansal varlıklar	-	-	(411)	419
Değişken faizli finansal varlıklar	-	-	-	-
Değişken faizli finansal yükümlülükler	-	-	-	-
<b>Toplam, net</b>	<b>(8)</b>	<b>8</b>	<b>(419)</b>	<b>427</b>

	Gelir / gider 100 baz puan artış	100 baz puan azalış	Özkaynak 100 baz puan artış	100 baz puan azalış
<b>31 Aralık 2007</b>				
Alım satım amaçlı finansal varlıklar	(2)	2	(2)	2
Satılmaya hazır finansal varlıklar	-	-	-	-
Değişken faizli finansal varlıklar	-	-	-	-
Değişken faizli finansal yükümlülükler	(2)	2	(2)	2
<b>Toplam, net</b>	<b>(4)</b>	<b>4</b>	<b>(4)</b>	<b>4</b>

## VII. Likidite riskine ilişkin açıklamalar

1. Banka'nın mevcut likidite riskinin kaynağı; kaynakların vadesinden önce çekilmesi olasılığıdır. Banka Yönetim Kurulu acil likidite ihtiyacının karşılanabilmesi ve vadesi gelmiş borçların ödenebilmesi için kullanılabilir fon kaynaklarına herhangi bir sınırlama getirmemiştir.

2. Banka varlık ve yükümlülüklerinin faiz oranları uyumlu olup, bu konuya azami hassasiyet gösterilmektedir. "Aktif Getiri / Pasif Maliyet Oranları" analiz raporları sayesinde faiz oranlarının uyumluluğu sık aralıklarla ölçülmekte, değerlendirmeler yapılmakta ve yakından takip edilmektedir.

3. Banka kısa vadeli likidite ihtiyacını kendi içsel kaynaklarından karşılamaktadır. Uzun vadeli likidite ihtiyacı, iç ve dış para ve sermaye piyasalarından karşılanmaktadır. Bilanço tarihi itibarıyla, Banka likit olup, likidite fazlası piyasalarda satılarak banka kârlılığına olumlu katkı yapılmaktadır. Ayrıca gösterge bonolardan oluşan menkul değerler portföyü organize piyasalarda teminat olarak kullanılarak likidite ihtiyacının karşılanması, likidite riskini minimize etmektedir.

4. Banka'nın nakit akışlarının miktar ve kaynaklarında herhangi bir sorun öngörülmektedir. Nakit akışlarının miktar, kaynak ve vade analizleri aşağıdaki tabloda sunulmaktadır.

5. Bankanın likiditesi günlük olarak takip edilmektedir. Uzun ve kısa vade dilimlerinde hazırlanan likidite raporları ilgili birimlere ve üst yönetime raporlanmaktadır.

**AKTİF YATIRIM BANKASI ANONİM ŞİRKETİ**  
**31 ARALIK 2008 TARİHİNDE SONA EREN HESAP DÖNEMİNE AİT**  
**KONSOLİDE OLMAYAN FİNANSAL TABLOLARA İLİŞKİN DİPNOTLAR**  
**(Birim - Bin YTL)**

Aktif ve pasif kalemlerin kalan vadelerine göre gösterimi

31 Aralık 2008	Vadesiz <sup>(1)</sup>	1 aya kadar	1 - 3 ay	3 - 12 ay	1 - 5 yıl	5 yıl ve üzeri	Dağıtılmayan <sup>(2)</sup>	Toplam
<b>Varlıklar</b>								
Nakit değerler (Kasa, efektif deposu, yoldaki paralar, satın alınan çekler) ve T.C. Merkez Bankası								
	652	2,884	7,656	-	-	-	-	11,192
Bankalar	950	46,336	-	-	-	-	-	47,286
Gerçeğe uygun d. farkı k / z'a yansıtılan menkul değer.								
	-	-	-	-	854	-	-	854
Para piyasalarından alacaklar								
	-	-	-	-	-	-	-	-
Satılmaya hazır menkul değerler								
	-	-	-	-	47,774	-	-	47,774
Verilen krediler								
	-	50,284	53,124	17,786	-	-	-	121,194
Vadeye kadar elde tutulacak yatırımlar								
	-	-	-	-	2,423	-	-	2,423
Diğer varlıklar <sup>(3)</sup>								
	1,613	29	49	241	30	-	18,995	20,957
<b>Toplam varlıklar</b>	<b>3,215</b>	<b>99,533</b>	<b>60,829</b>	<b>18,027</b>	<b>51,081</b>	<b>-</b>	<b>18,995</b>	<b>251,680</b>
<b>Yükümlülükler</b>								
Bankalar mevduatı								
	-	-	-	-	-	-	-	-
Diğer mevduat								
	-	-	-	-	-	-	-	-
Diğer mali kuruluşlar. sağl. fonlar								
	-	15,547	25,677	32,174	-	-	-	73,398
Para piyasalarına borçlar								
	-	3,063	-	-	-	-	-	3,063
İhraç edilen menkul değerler								
	-	-	-	-	-	-	-	-
Muhtelif borçlar								
	33	-	-	-	-	-	-	33
Diğer yükümlülükler <sup>(4)</sup>								
	10,729	2,840	-	-	-	-	161,617	175,186
<b>Toplam yükümlülükler</b>	<b>10,762</b>	<b>21,450</b>	<b>25,677</b>	<b>32,174</b>	<b>-</b>	<b>-</b>	<b>161,617</b>	<b>251,680</b>
<b>Likidite açığı</b>	<b>(7,547)</b>	<b>78,083</b>	<b>35,152</b>	<b>(14,147)</b>	<b>51,081</b>	<b>-</b>	<b>(142,622)</b>	<b>-</b>
<b>31 Aralık 2007</b>								
Toplam aktifler	2,868	79,038	9,333	10,263	343	-	9,835	111,680
Toplam yükümlülükler	9,533	28,902	-	9,379	-	-	63,866	111,680
<b>Likidite açığı</b>	<b>(6,665)</b>	<b>50,136</b>	<b>9,333</b>	<b>884</b>	<b>343</b>	<b>-</b>	<b>(54,031)</b>	<b>-</b>

<sup>(1)</sup> Vadesiz sütununda nakit değerler, vadesiz bankalar mevduatı ve peşin ödenmiş giderler dışındaki muhtelif alacaklar ile borçlu geçici hesaplar yer almaktadır.

<sup>(2)</sup> Dağıtılamayan sütununda, "varlık" kalemlerinden takipteki krediler (net), maddi duran varlıklar, maddi olmayan duran varlıklar, vergi varlığı, iştirakler, bağlı ortaklıklar, peşin ödenmiş giderler ve başka yerde gösterilmemiş diğer aktifler yer almaktadır. Yükümlülüklerden ise özkaynaklar ve karşılıklar, dağıtılamayan sütununda gösterilmiştir.

<sup>(3)</sup> Takipteki krediler (net), maddi duran varlıklar, maddi olmayan duran varlıklar, iştirakler, bağlı ortaklıklar, vergi varlığı, finansal kiralama alacakları ve diğer aktifler, diğer varlıklar satırında gösterilmiştir.

<sup>(4)</sup> Fonlar, diğer yabancı kaynaklar, karşılıklar, vergi borcu ve özkaynaklar, diğer yükümlülükler satırında gösterilmiştir.

**Likidite yeterliliği**

1 Kasım 2006'da bankaların likidite yeterliliğinin ölçülmesine dair yayınlanan yönetmelik uyarınca 1 Ocak 2007 tarihinden itibaren bankaların haftalık (I. vade dilimine göre) ve aylık (II. vade dilimine göre) bazda yapacakları hesaplamalarda likidite oranının yabancı para aktif/pasiflerde basit aritmetik ortalama ile yapılan hesaplamalarda %80, toplam aktif/pasiflerde %100 olmasını gerektirmektedir. 2007 yılında ve 2008 yılında gerçekleşen likidite oranları aşağıdaki gibidir:

31 Aralık 2008	I. vade dilimine göre		II. vade dilimine göre	
	YP	YP + TP	YP	YP + TP
En yüksek	%433	%773	%273	%420
En düşük	%81	%105	%89	%114
Ortalama	%163	%239	%122	%188
31 Aralık 2007	I. vade dilimine göre		II. vade dilimine göre	
	YP	YP + TP	YP	YP + TP
En yüksek	%244	%1.353	%257	%1.470
En düşük	%19	%287	%20	%241
Ortalama	%114	%581	%113	%604

### Sözleşmeye dayalı finansal yükümlülüklerin kalan vade dağılımı

Sözleşmeye dayalı finansal yükümlülüklerin vade dağılımı tablosu, Banka'nın finansal yükümlülüklerinin muhtemel en yakın sözleşme vadesine göre iskonto edilmemiş nakit çıkışlarını göstermektedir.

#### 31 Aralık 2008

	Defter değeri	Brüt nominal çıkış	Vadesiz	1 aya kadar	1 - 3 ay	3 - 12 ay	1 - 5 yıl	5 yıl ve üzeri
Bankalar mevduatı	-	-	-	-	-	-	-	-
Diğer mevduat	-	-	-	-	-	-	-	-
Diğer mali kuruluşlardan sağlanan fonlar	73,398	74,340	-	15,778	25,634	32,928	-	-
Para piyasalarına borçlar	3,063	3,063	-	3,063	-	-	-	-
İhraç edilen menkul değerler	-	-	-	-	-	-	-	-
<b>Toplam</b>	<b>76,461</b>	<b>77,403</b>	<b>-</b>	<b>18,841</b>	<b>25,634</b>	<b>32,928</b>	<b>-</b>	<b>-</b>

#### 31 Aralık 2007

	Defter değeri	Brüt nominal çıkış	Vadesiz	1 aya kadar	1 - 3 ay	3 - 12 ay	1 - 5 yıl	5 yıl ve üzeri
Bankalar mevduatı	-	-	-	-	-	-	-	-
Diğer mevduat	-	-	-	-	-	-	-	-
Diğer mali kuruluşlardan sağlanan fonlar	34,961	35,364	-	25,669	-	9,695	-	-
Para piyasalarına borçlar	35	35	-	35	-	-	-	-
İhraç edilen menkul değerler	-	-	-	-	-	-	-	-
<b>Toplam</b>	<b>34,996</b>	<b>35,399</b>	<b>-</b>	<b>25,704</b>	<b>-</b>	<b>9,695</b>	<b>-</b>	<b>-</b>

### VIII. Finansal varlık ve yükümlülüklerin gerçeğe uygun değeri ile gösterilmesine ilişkin açıklamalar

Banka, finansal araçların makul değerlerini, ulaşılabilen mevcut piyasa bilgilerini ve uygun değerlendirme metodlarını kullanarak hesaplamıştır. Banka yönetimi, kısa vadeli oldukları için finansal araçlarının makul değerlerinin ilgili araçların kayıtlı değerlerinden önemli ölçüde farklı olmadığına karar vermiştir. Söz konusu finansal araçlar, para piyasalarından alacaklar, bankalar, verilen krediler ve diğer mali kuruluşlardan sağlanan fonları içermektedir.

Aşağıdaki tablo, Banka'nın finansal varlık ve yükümlülüklerin defter değeri ile gerçeğe uygun değerini göstermektedir. Defter değeri ilgili varlık ve yükümlülüklerin elde etme bedeli ve birikmiş faiz reeskontlarının toplamını ifade etmektedir.

	31 Aralık 2008	Defter değeri 31 Aralık 2007	Gerçeğe uygun değer 31 Aralık 2008	Gerçeğe uygun değer 31 Aralık 2007
<b>Finansal varlıklar</b>				
Gerçeğe uygun d. farkı k / z'a yansıtılan fv	854	505	854	505
Bankalar	47,286	21,046	47,286	21,046
Para piyasalarından alacaklar	-	1,300	-	1,300
Satılmaya hazır finansal varlıklar	47,774	-	47,774	-
Krediler	121,194	75,188	121,194	75,188
Vadeye kadar elde tutulacak yatırımlar	2,423	-	1,875	-
<b>Finansal borçlar</b>				
Bankalar mevduatı	-	-	-	-
Diğer mevduat	-	-	-	-
Alım satım amaçlı türev finansal borçlar	3	-	3	-
Diğer mali kuruluşlardan sağlanan fonlar	73,398	34,961	73,398	34,961
İhraç edilen menkul değerler	-	-	-	-
Muhtelif borçlar	33	46	33	46

### IX. Başkalarının nam ve hesabına verilen hizmetlere ilişkin açıklamalar

Banka, müşteri nam ve hesabına saklama, yönetim ve danışmanlık hizmetleri sunmaktadır. Bu tür işlemler nazım hesaplarda takip edilmektedir.

**AKTİF YATIRIM BANKASI ANONİM ŞİRKETİ**  
**31 ARALIK 2008 TARİHİNDE SONA EREN HESAP DÖNEMİNE AİT**  
**KONSOLİDE OLMAYAN FİNANSAL TABLOLARA İLİŞKİN DİPNOTLAR**  
**(Birim - Bin YTL)**

**X. Raporlamanın bölümlenmeye göre yapılmasına ilişkin açıklamalar**

Banka, ağırlıklı olarak kurumsal bankacılık ve yatırım bankacılığı alanlarında faaliyet göstermektedir.

31 Aralık 2008	Bireysel bankacılık	Kurumsal bankacılık	Yatırım bankacılığı	Diğer	Faaliyet toplamı
Faaliyet gelirleri	-	19,784	2,871	-	22,655
Diğer <sup>(1)</sup>	-	-	-	-	-
<b>Faaliyet geliri</b>	-	<b>19,784</b>	<b>2,871</b>	-	<b>22,655</b>
Bölümün net kazancı	-	-	-	-	-
Dağıtılmamış maliyetler <sup>(2)</sup>	-	-	-	(24,890)	(24,890)
Faaliyet kârı	-	-	-	-	-
İştiraklerden elde edilen gelir	-	-	-	3,549	3,549
Vergi öncesi kâr	-	19,784	2,871	(21,341)	1,314
Vergi karşılığı	-	-	-	285	285
Vergi sonrası kâr	-	19,784	2,871	(21,056)	1,599
<b>Dönem net kârı</b>	-	<b>19,784</b>	<b>2,871</b>	<b>(21,056)</b>	<b>1,599</b>
Bölüm varlıkları	-	121,593	109,529	-	231,122
İştirak ve bağlı ortaklıklar	-	-	-	14,317	14,317
Dağıtılmamış varlıklar	-	-	-	6,241	6,241
<b>Toplam varlıklar</b>	-	<b>121,593</b>	<b>109,529</b>	<b>20,558</b>	<b>251,680</b>
Bölüm yükümlülükleri	-	-	3,066	-	3,066
Dağıtılmamış yükümlülükler	-	-	-	248,614	248,614
<b>Toplam yükümlülükler</b>	-	-	<b>3,066</b>	<b>248,614</b>	<b>251,680</b>
<b>Diğer bölüm kalemleri</b>					
Sermaye yatırımı <sup>(3)</sup>	-	-	-	9,410	9,410
Amortisman <sup>(3)</sup>	-	-	-	630	630
Değer azalışı <sup>(3)</sup>	-	-	-	-	-

<sup>(1)</sup> Diğer bölümlerle yapılan işlemlerden elde edilen net faaliyet gelirini içermektedir.

<sup>(2)</sup> Tutarlı bir esasa göre bölümlere dağıtılamayan maliyetlerden oluşmaktadır.

<sup>(3)</sup> Diğer bölüm maliyetleri dağıtılamamıştır.

Faaliyet gelirleri; 18,383 YTL tutarındaki faiz gelirleri, 3,713 YTL tutarındaki alınan ücret ve komisyonlar ve 559 YTL tutarındaki ticari kârdan oluşmaktadır.

Dağıtılmamış maliyetler; 3,197 YTL tutarındaki faiz giderleri, 180 YTL tutarındaki verilen ücret ve komisyonlar, 928 YTL kredi ve diğer alacaklar değer düşüş karşılığı ve 20,585 YTL diğer faaliyet giderlerinden oluşmaktadır.

31 Aralık 2007	Bireysel bankacılık	Kurumsal bankacılık	Yatırım bankacılığı	Diğer	Faaliyet toplamı
Faaliyet gelirleri	-	11,114	2,555	-	13,669
Diğer <sup>(1)</sup>	-	-	-	-	-
<b>Faaliyet geliri</b>	-	<b>11,114</b>	<b>2,555</b>	-	<b>13,669</b>
Bölümün net kazancı	-	-	-	-	-
Dağıtılmamış maliyetler <sup>(2)</sup>	-	-	-	(9,978)	(9,978)
Faaliyet kârı	-	-	-	-	-
İştiraklerden elde edilen gelir	-	-	-	-	-
Vergi öncesi kâr	-	11,114	2,555	(9,978)	3,691
Vergi karşılığı	-	-	-	(1,021)	(1,021)
Vergi sonrası kâr	-	11,114	2,555	(10,999)	2,670
<b>Dönem net kârı</b>	-	<b>11,114</b>	<b>2,555</b>	<b>(10,999)</b>	<b>2,670</b>
Bölüm varlıkları	-	75,796	24,120	-	99,916
İştirak ve bağlı ortaklıklar	-	-	-	8,521	8,521
Dağıtılmamış varlıklar	-	-	-	3,243	3,243
<b>Toplam varlıklar</b>	-	<b>75,796</b>	<b>24,120</b>	<b>11,764</b>	<b>111,680</b>
Bölüm yükümlülükleri	-	-	35	-	35
Dağıtılmamış yükümlülükler	-	-	-	111,645	111,645
<b>Toplam yükümlülükler</b>	-	-	<b>35</b>	<b>111,645</b>	<b>111,680</b>
<b>Diğer bölüm kalemleri</b>					
Sermaye yatırımı <sup>(3)</sup>	-	-	-	527	527
Amortisman <sup>(3)</sup>	-	-	-	406	406
Değer azalışı <sup>(3)</sup>	-	-	-	-	-



(1) Diğer bölümlerle yapılan işlemlerden elde edilen net faaliyet gelirini içermektedir.

(2) Tutarlı bir esasa göre bölümlere dağıtılamayan maliyetlerden oluşmaktadır.

(3) Diğer bölüm maliyetleri dağıtılamamıştır.

Faaliyet gelirleri, 11,335 YTL tutarındaki faiz gelirleri, 2,298 YTL tutarındaki alınan ücret ve komisyonlar, 72 YTL tutarındaki diğer faaliyetleri gelirleri ve 36 YTL tutarındaki ticari zarardan oluşmaktadır.

## BEŞİNCİ BÖLÜM

### KONSOLİDE OLMAYAN FİNANSAL TABLOLARA İLİŞKİN AÇIKLAMA VE DİPNOTLAR

#### I. AKTİF KALEMLERE İLİŞKİN AÇIKLAMA VE DİPNOTLAR

Banka tarafından düzenlenen konsolide olmayan bilançonun aktif kalemlerine ilişkin açıklama ve dipnotlar aşağıda verilmektedir.

##### 1. Nakit değerler ve TCMB'ye ilişkin bilgiler

###### 1.1. Nakit değerler ve TCMB'ye ilişkin bilgiler

	31 Aralık 2008		31 Aralık 2007	
	TP	YP	TP	YP
Kasa / Efektif	130	522	64	150
TCMB	2,880	7,660	182	873
Diğer	-	-	-	-
<b>Toplam</b>	<b>3,010</b>	<b>8,182</b>	<b>246</b>	<b>1,023</b>

###### 1.2. T.C. Merkez Bankası hesabına ilişkin bilgiler

	31 Aralık 2008		31 Aralık 2007	
	TP	YP	TP	YP
Vadesiz serbest hesap	2,880	-	182	-
Vadeli serbest hesap	-	2,763	-	254
Vadeli serbest olmayan hesap	-	-	-	-
Zorunlu karşılık hesabı	-	4,897	-	619
<b>Toplam</b>	<b>2,880</b>	<b>7,660</b>	<b>182</b>	<b>873</b>

###### 1.3. Zorunlu karşılıklara ilişkin bilgiler

TCMB'nin 2005/1 sayılı "Zorunlu Karşılıklar Hakkında Tebliği"ne göre Türkiye'de faaliyet gösteren bankalar; Türk parası yükümlülükleri için YTL cinsinden %6 oranında (2007: %6), yabancı para yükümlülükleri için ABD Doları veya Avro döviz cinsinden olmak üzere %11 (2007: %11) oranında zorunlu karşılık tesis etmektedirler.

5 Aralık 2008 tarih ve 2008-63 sayılı TCMB tarafından açıklanan "Zorunlu karşılıklara ilişkin basın duyurusunda", küresel kredi piyasalarında yaşanan sorunların Türk ekonomisi üzerindeki etkilerinin azaltılmasına ve bankalara yabancı para likidite sağlanmasına yönelik olarak, bankaların yabancı para yükümlülükleri için %11 oranında uygulanan zorunlu karşılık oranının 2 puan azaltılarak %9'a indirildiği belirtilmiştir.

31 Aralık 2008 tarihi itibarıyla zorunlu karşılıklar üzerinden TCMB tarafından verilen faiz oranı YTL için %12 olup, YP zorunlu karşılıklara faiz işletilmemektedir (2007: YTL %11.81, YP %1.95, %1.80).

#### 2. Gerçeğe uygun değer farkı kâr / zarara yansıtılan finansal varlıklara ilişkin ilave bilgiler

##### 2.1. Alım satım amaçlı menkul değerler

###### 2.1.1. Teminata verilen / bloke edilen alım satım amaçlı menkul değerlere ilişkin bilgiler

	31 Aralık 2008		31 Aralık 2007	
	TP	YP	TP	YP
Hisse senetleri	-	-	-	-
Bono, tahvil ve benzeri men. değ.	-	-	428	-
Diğer	-	-	-	-
<b>Toplam</b>	<b>-</b>	<b>-</b>	<b>428</b>	<b>-</b>

**AKTİF YATIRIM BANKASI ANONİM ŞİRKETİ**  
**31 ARALIK 2008 TARİHİNDE SONA EREN HESAP DÖNEMİNE AİT**  
**KONSOLİDE OLMAYAN FİNANSAL TABLOLARA İLİŞKİN DİPNOTLAR**  
**(Birim - Bin YTL)**

**2.1.2. Repo işlemlerine konu olan alım satım amaçlı menkul değerler**

	31 Aralık 2008		31 Aralık 2007	
	TP	YP	TP	YP
Devlet borçlanma senetleri	854	-	39	-
Diğer kamu borçlanma senetleri	-	-	-	-
Banka bonoları ve banka garantili bonolar	-	-	-	-
Varlığa dayalı menkul kıymetler	-	-	-	-
Diğer	-	-	-	-
<b>Toplam</b>	<b>854</b>	<b>-</b>	<b>39</b>	<b>-</b>

**2.2. Gerçeğe uygun değer farkı kâr / zarara yansıtılan olarak sınıflandırılan finansal varlıklar**

**2.2.1. Teminata verilen / bloke edilen gerçeğe uygun değer farkı kâr / zarara yansıtılan olarak sınıflandırılan finansal varlıklar**

Bilanço tarihi itibarıyla, Banka'nın teminata verilen / bloke edilen gerçeğe uygun değer farkı kâr / zarara yansıtılan olarak sınıflandırılan finansal varlığı bulunmamaktadır (31 Aralık 2007: Bulunmamaktadır).

**2.2.2. Repo işlemine konu edilen gerçeğe uygun değer farkı kâr / zarara yansıtılan olarak sınıflandırılan finansal varlıklar**

Bilanço tarihi itibarıyla, Banka'nın repo işlemine konu edilen gerçeğe uygun değer farkı kâr / zarara yansıtılan olarak sınıflandırılan finansal varlığı bulunmamaktadır (31 Aralık 2007: Bulunmamaktadır).

**2.3. Alım satım amaçlı türev finansal varlıklara ilişkin pozitif farklar tablosu**

	31 Aralık 2008		31 Aralık 2007	
	TP	YP	TP	YP
Vadeli işlemler	-	-	-	-
Swap işlemleri	-	-	38	-
Futures işlemleri	-	-	-	-
Opsiyonlar	-	-	-	-
Diğer	-	-	-	-
<b>Toplam</b>	<b>-</b>	<b>-</b>	<b>38</b>	<b>-</b>

**3. Bankalar ve diğer mali kuruluşlara ilişkin bilgiler**

**3.1. Bankalar ve diğer mali kuruluşlara ilişkin bilgiler**

	31 Aralık 2008		31 Aralık 2007	
	TP	YP	TP	YP
Bankalar	25,253	22,033	8,043	13,003
Yurtiçi	25,253	17,772	8,043	4,822
Yurtdışı	-	4,261	-	8,181
Yurtdışı merkez ve şubeler	-	-	-	-
<b>Toplam</b>	<b>25,253</b>	<b>22,033</b>	<b>8,043</b>	<b>13,003</b>

**3.2. Yurtdışı bankalar hesabına ilişkin bilgiler**

	Serbest tutar		Serbest olmayan tutar	
	31 Aralık 2008	31 Aralık 2007	31 Aralık 2008	31 Aralık 2007
AB Ülkeleri	3,815	4,598	-	-
ABD, Kanada	381	-	-	-
OECD ülkeleri <sup>(1)</sup>	65	3,583	-	-
Kıyı bankacılığı bölgeleri	-	-	-	-
Diğer	-	-	-	-
<b>Toplam</b>	<b>4,261</b>	<b>8,181</b>	<b>-</b>	<b>-</b>

<sup>(1)</sup> AB ülkeleri, ABD ve Kanada dışındaki OECD ülkelerini içermektedir.

#### 4. Satılmaya hazır finansal varlıklara ilişkin bilgiler

	31 Aralık 2008		31 Aralık 2007	
	TP	YP	TP	YP
Borçlanma Senetleri				
Borsada İşlem Gören	40,274	7,500 <sup>(1)</sup>	-	-
Borsada İşlem Görmeyen	-	-	-	-
Hisse Senetleri	-	-	-	-
Borsada İşlem Gören	-	-	-	-
Borsada İşlem Görmeyen	-	-	-	-
Değer Azalma Karşılığı (-)	-	-	-	-
<b>Toplam</b>	<b>40,274</b>	<b>7,500</b>	<b>-</b>	<b>-</b>

<sup>(1)</sup> Banka, 6 Ağustos 2008, 3 Ekim 2008 ve 14 Kasım 2008 tarihlerinde, 10,000,000 ABD Doları nominal değerli, Çalık Holding A.Ş. tahvili satın almıştır. Banka, bu tutarın 8,000,000 ABD Doları tutarını, satılmaya hazır finansal varlıklar, 2,000,000 ABD Doları tutarını ise vadeye kadar elde tutulacak yatırımlar olarak sınıflamıştır. Çalık Holding A.Ş. tahvillerinin vadesi 5 Mart 2012, kupon faiz oranı %8.50 olup kupon ödeme sıklığı ise yılda iki kezdir.

#### 5. Kredilere ilişkin açıklamalar

##### 5.1. Banka'nın ortaklarına ve mensuplarına verilen her çeşit kredi veya avansın bakiyesine ilişkin bilgiler

	31 Aralık 2008		31 Aralık 2007	
	Nakdi <sup>(1)</sup>	Gayrinakdi	Nakdi <sup>(1)</sup>	Gayrinakdi
Banka ortaklarına verilen doğrudan krediler	531	6,246	409	2,580
Tüzel kişi ortaklara verilen krediler	531	6,235	409	2,572
Gerçek kişi ortaklara verilen krediler	-	11	-	8
Banka ortaklarına verilen dolaylı krediler	21,118	159,284	19,411	72,675
Banka mensuplarına verilen krediler	-	-	-	-
<b>Toplam</b>	<b>21,649</b>	<b>165,530</b>	<b>19,820</b>	<b>75,255</b>

<sup>(1)</sup> Banka'nın Ortaklarına ve mensuplarına verilen 349 YTL tutarındaki finansal kiralama alacakları (31 Aralık 2007: 608 YTL) nakdi kredi tutarına dahil edilmiştir.

İştirak, Bağlı ortaklık ve birlikte kontrol edilen ortaklıklara kullanılan krediler, yukarıdaki tabloda, Banka ortaklarına verilen dolaylı krediler satırına dahil edilmiştir.

##### 5.2. Birinci ve ikinci grup krediler, diğer alacaklar ile yeniden yapılandırılan ya da yeni bir itfa planına bağlanan krediler ve diğer alacaklara ilişkin bilgiler

	Standart nitelikli krediler ve diğer alacaklar		Yakın izlemedeki krediler ve diğer alacaklar	
	Krediler ve diğer alacaklar	Yeniden yapılandırılan ya da yeni bir itfa planına bağlananlar	Krediler ve diğer alacaklar	Yeniden yapılandırılan ya da yeni bir itfa planına bağlananlar
<b>Nakdi krediler</b>				
İhtisas dışı krediler	117,611	-	-	-
İskonto ve iştirak senetleri	3,420	-	-	-
İhracat kredileri	19,816	-	-	-
İthalat kredileri	-	-	-	-
Mali kesime verilen krediler	-	-	-	-
Yurtdışı krediler	4,745	-	-	-
Tüketici kredileri	-	-	-	-
Kredi kartları	-	-	-	-
Kıymetli maden kredisi	-	-	-	-
Diğer	89,630	-	-	-
İhtisas kredileri	-	-	-	-
Diğer alacaklar <sup>(1)</sup>	3,583	-	-	-
<b>Toplam</b>	<b>121,194</b>	<b>-</b>	<b>-</b>	<b>-</b>

<sup>(1)</sup>3,583 YTL tutarındaki faktoring alacakları "Diğer alacaklar" satırında gösterilmiştir.

**AKTİF YATIRIM BANKASI ANONİM ŞİRKETİ**  
**31 ARALIK 2008 TARİHİNDE SONA EREN HESAP DÖNEMİNE AİT**  
**KONSOLİDE OLMAYAN FİNANSAL TABLOLARA İLİŞKİN DİPNOTLAR**  
**(Birim - Bin YTL)**

**5.3. Vade yapısına göre nakdi kredilerin dağılımı**

	Standart nitelikli krediler ve diğer alacaklar	Yakın izlemedeki krediler ve diğer alacaklar	
	Krediler ve diğer alacaklar	Yeniden yapılandırılan ya da yeni bir itfa planına bağlananlar	Yeniden yapılandırılan ya da yeni bir itfa planına bağlananlar
<b>Nakdi krediler</b>			
Kısa vadeli krediler ve diğer alacaklar	116,449	-	-
İhtisas dışı krediler	112,866	-	-
İhtisas kredileri	-	-	-
Diğer alacaklar <sup>(1)</sup>	3,583	-	-
Orta ve uzun vadeli krediler ve diğer alacaklar	4,745	-	-
İhtisas dışı krediler	4,745	-	-
İhtisas kredileri	-	-	-
Diğer alacaklar	-	-	-
<b>Toplam</b>	<b>121,194</b>	<b>-</b>	<b>-</b>

<sup>(1)</sup>3,583 YTL tutarındaki faktoring alacakları "Diğer alacaklar" satırında gösterilmiştir.

**5.4. Tüketici kredileri, bireysel kredi kartları, personel kredileri ve personel kredi kartlarına ilişkin bilgiler**

Banka'nın kullandırmış olduğu tüketici kredileri, bireysel kredi kartları, personel kredileri ve personel kredi kartları bulunmamaktadır (31 Aralık 2007: Bulunmamaktadır).

**5.5. Taksitli ticari krediler ve kurumsal kredi kartlarına ilişkin bilgiler**

Bankanın kullandırmış olduğu taksitli ticari kredi ve kurumsal kredi kartı bulunmamaktadır (31 Aralık 2007: Bulunmamaktadır).

**5.6. Kredilerin kullanıcılara göre dağılımı**

	31 Aralık 2008	31 Aralık 2007
Kamu	-	-
Özel	121,194	75,188
<b>Toplam<sup>(1)</sup></b>	<b>121,194</b>	<b>75,188</b>

<sup>(1)</sup>3,583 YTL tutarındaki faktoring alacakları, krediler tutarına dahil edilmiştir (31 Aralık 2007: 453 YTL).

**5.7. Yurtiçi ve yurtdışı kredilerin dağılımı**

	31 Aralık 2008	31 Aralık 2007
Yurtiçi krediler	116,449	65,821
Yurtdışı krediler	4,745	9,367
<b>Toplam<sup>(1)</sup></b>	<b>121,194</b>	<b>75,188</b>

<sup>(1)</sup>3,583 YTL tutarındaki faktoring alacakları dahil edilmiştir (31 Aralık 2007: 453 YTL).

**5.8. Bağlı ortaklık ve iştiraklere verilen krediler**

	31 Aralık 2008	31 Aralık 2007
Bağlı ortaklık ve iştiraklere verilen doğrudan krediler	15,368	-
Bağlı ortaklık ve iştiraklere verilen dolaylı krediler	-	-
<b>Toplam</b>	<b>15,368</b>	<b>-</b>

**5.9. Kredilere ilişkin olarak ayrılan özel karşılıklar**

	31 Aralık 2008	31 Aralık 2007
Tahsil imkanı sınırlı krediler ve diğer alacaklar için ayrılanlar	-	-
Tahsili şüpheli krediler ve diğer alacaklar için ayrılanlar	50	-
Zarar niteliğindeki krediler ve diğer alacaklar için ayrılanlar	310	310
<b>Toplam</b>	<b>360</b>	<b>310</b>

#### 5.10. Donuk alacaklara ilişkin bilgiler (Net)

##### 5.10.1. Donuk alacaklardan bankaca yeniden yapılandırılan ya da yeni bir itfa planına bağlanan krediler ve diğer alacaklara ilişkin bilgiler

Banka tarafından donuk alacaklardan yeniden yapılandırılan ya da yeni bir itfa planına bağlanan krediler ve diğer alacaklar bulunmamaktadır (31 Aralık 2007: Bulunmamaktadır).

##### 5.10.2. Toplam donuk alacak hareketlerine ilişkin bilgiler

	III. Grup Tahsil imkanı sınırlı krediler ve diğer alacaklar	IV. Grup Tahsili şüpheli krediler ve diğer alacaklar	V. Grup Zarar niteliğindeki krediler ve diğer alacaklar
Önceki dönem sonu bakiyesi	-	-	310
Dönem içinde intikal (+)	100	-	-
Diğer donuk alacak hesaplarından giriş (+)	-	100	-
Diğer donuk alacak hesaplarına çıkış (-)	(100)	-	-
Dönem içinde tahsilat (-)	-	-	-
Aktiften silinen (-)	-	-	-
Kurumsal ve ticari krediler	-	-	-
Bireysel krediler	-	-	-
Kredi kartları	-	-	-
Diğer	-	-	-
<b>Dönem sonu bakiyesi</b>	-	<b>100</b>	<b>310</b>
Özel karşılık (-)	-	(50)	(310)
<b>Bilançodaki net bakiyesi</b>	-	<b>50</b>	-

##### 5.10.3. Yabancı para olarak kullanılan kredilerden kaynaklanan donuk alacaklara ilişkin bilgiler

Banka'nın yabancı para olarak kullanılan kredilerden kaynaklanan donuk alacakları bulunmamaktadır (31 Aralık 2007: Bulunmamaktadır).

##### 5.10.4. Donuk alacakların kullanıcı gruplarına göre brüt ve net tutarlarının gösterimi

	III. Grup Tahsil imkanı sınırlı krediler ve diğer alacaklar	IV. Grup Tahsili şüpheli krediler ve diğer alacaklar	V. Grup Zarar niteliğindeki krediler ve diğer alacaklar
<b>31 Aralık 2008 (Net)</b>			
Gerçek ve tüzel kişilere kullanılan krediler (Brüt)	-	100	310
Özel karşılık tutarı (-)	-	(50)	(310)
<b>Gerçek ve tüzel kişilere kullanılan krediler (Net)</b>	-	-	-
Bankalar (Brüt)	-	-	-
Özel karşılık tutarı (-)	-	-	-
<b>Bankalar (Net)</b>	-	-	-
Diğer kredi ve alacaklar (Brüt)	-	-	-
Özel karşılık tutarı (-)	-	-	-
<b>Diğer kredi ve alacaklar (Net)</b>	-	-	-
<b>31 Aralık 2007 (Net)</b>			
Gerçek ve tüzel kişilere kullanılan krediler (Brüt)	-	-	310
Özel karşılık tutarı (-)	-	-	(310)
<b>Gerçek ve tüzel kişilere kullanılan krediler (Net)</b>	-	-	-
Bankalar (Brüt)	-	-	-
Özel karşılık tutarı (-)	-	-	-
<b>Bankalar (Net)</b>	-	-	-
Diğer kredi ve alacaklar (Brüt)	-	-	-
Özel karşılık tutarı (-)	-	-	-
<b>Diğer kredi ve alacaklar (Net)</b>	-	-	-

##### 5.10.5. Zarar niteliğindeki krediler ve diğer alacaklar için tasfiye politikası

Zarar niteliğindeki krediler ve diğer alacaklar kanuni takip ve teminatların nakde dönüştürülmesi yollarıyla tahsil edilmektedir.

**AKTİF YATIRIM BANKASI ANONİM ŞİRKETİ**  
**31 ARALIK 2008 TARİHİNDE SONA EREN HESAP DÖNEMİNE AİT**  
**KONSOLİDE OLMAYAN FİNANSAL TABLOLARA İLİŞKİN DİPNOTLAR**  
**(Birim - Bin YTL)**

**5.10.6. Aktiften silme politikasına ilişkin açıklamalar**

Zarar niteliğine dönüşen krediler prensip olarak aciz vesikasına veya rehin açığı belgesine bağlanarak Banka'nın aktiflerinden terkin edilmekte ancak Banka'nın alacağına, anılan belgelerin istihsalı için maruz kalınacak masraf ve giderlere nazaran önemsiz tutarlarda olması halinde yönetim kurulu kararı ile aktiften terkin işlemi gerçekleştirilmektedir.

**6. Vadeye kadar elde tutulacak yatırımlara ilişkin bilgiler (net)**

	31 Aralık 2008		31 Aralık 2007	
	TP	YP	TP	YP
Borçlanma Senetleri				
Borsada İşlem Görenler	-	2,423	-	-
Borsada İşlem Görmeyenler	-	-	-	-
Değer Azalma Karşılığı (-)	-	-	-	-
<b>Toplam</b>	<b>-</b>	<b>2,423</b>	<b>-</b>	<b>-</b>

Banka, 6 Ağustos 2008, 3 Ekim 2008 ve 14 Kasım 2008 tarihlerinde, 10,000,000 ABD Doları nominal değerli, Çalık Holding A.Ş. tahvili satın almıştır. Banka, bu tutarın 8,000,000 ABD Doları tutarını, satılmaya hazır finansal varlıklar, 2,000,000 ABD Doları tutarını ise vadeye kadar elde tutulacak yatırımlar olarak sınıflamıştır. Çalık Holding A.Ş. tahvillerinin vadesi 5 Mart 2012, kupon faiz oranı %8.50 olup kupon ödeme sıklığı ise yılda iki kezdir.

**Vadeye kadar elde tutulacak yatırımların yıl içindeki hareketleri**

	31 Aralık 2008	31 Aralık 2007
Dönem başındaki değer	-	-
Parasal varlıklarda meydana gelen kur farkları	-	-
Yıl içindeki alımlar	2,423	-
Satış ve itfa yoluyla elden çıkarılanlar	-	-
Değer azalışı karşılığı (-)	-	-
<b>Dönem sonu toplamı</b>	<b>2,423</b>	<b>-</b>

Cari yılda yapılan alımların maliyeti 1,817 YTL olup, geri kalan 606 YTL vadeye kadar elde tutulacak yatırımlara ilişkin kur farkı ve faiz reeskontudur.

**7. İştirakler (net)**

**7.1. Konsolide edilmeyen iştiraklere ilişkin bilgiler**

Unvanı	Adres (Şehir / Ülke)	Bankanın pay oranı - farklıysa oy oranı (%)			Banka ile risk grubu pay oranı (%)				
		Sabit varlık toplamı	Faiz gelirleri	Menkul değer gelirleri	Cari dönem kâr / zarar	Önceki dönem kâr / zarar			
1. Çalık - Şeker Konsorsiyum Yatırım A.Ş.	İstanbul / Türkiye	24	100						
		Aktif toplamı	Özkaynak	Sabit varlık toplamı	Faiz gelirleri	Menkul değer gelirleri	Cari dönem kâr / zarar	Önceki dönem kâr / zarar	Gerçeğe uygun değeri
1.(1)		1,944,410	121,403	23,268	49,929	-	28,305	23,856	-

(1) 30 Eylül 2008 tarihi itibarıyla, sınırlı bağımsız denetimden geçmiş konsolide finansal tablolarından alınmıştır. Faiz gelirleri rakamı, "net"tir.

**7.2. Konsolide edilmemiş iştiraklerin konsolide edilmeme nedenleri ile Banka'nın konsolide olmayan finansal tablolarında, iştiraklerin muhasebeleştirilmesinde kullanılan yöntem**

Banka'nın mali iştiraki olan Çalık-Şeker'in temel kuruluş amacı Arnavutluk'ta kurulu Banka Kombetare Tregtare'nin ("BKT") Tasarruf Mevduatı Sigorta Fonu'ndan satın alınmasıdır. Satış için gerekli işlemler, Tasarruf Mevduatı Sigorta Fonu nezdinde tamamlanmış ve Arnavutluk makamlarının onayı 9 Haziran 2006 tarihinde gerçekleşmiştir. İştirak, Banka mali tablolarında maliyet bedeli ile muhasebeleştirilmektedir.

Resmi Gazete'de 8 Kasım 2006 tarihinde yayınlanan "Bankaların Konsolide Finansal Tablolarının Düzenlenmesine İlişkin Tebliğin" hükümlerine göre ana ortaklık bankaların konsolide finansal tablo düzenleme zorunluluğu vardır. Aynı tebliğin 3'üncü maddesi "ana ortaklık banka"yı bağılı ortaklıkları ve / veya birlikte kontrol edilen ortaklıkları bulunan ve

gruba dahil ortaklıkların finansal tablolarının nezdinde konsolide edildiği Türkiye'de kurulu banka olarak tanımlanmaktadır. Banka'nın %24 oranda sahipliği bulunan Çalık - Şeker dışında başka bir kredi kuruluşu veya finansal kuruluş niteliğindeki bağlı ortaklığı ve birlikte kontrol edilen ortaklığı olmaması sebebi ile konsolide finansal tablo düzenleme zorunluluğu bulunmamaktadır.

### 7.3. Konsolide edilen iştiraklere ilişkin bilgiler

Banka'nın 31 Aralık 2008 ve 31 Aralık 2007 tarihleri itibarıyla, konsolide edilen iştiraki bulunmamaktadır.

### 7.4. İştiraklere ilişkin hareket tablosu

	31 Aralık 2008	31 Aralık 2007
<b>Dönem başı değeri</b>	<b>8,521</b>	<b>8,521</b>
Dönem içi hareketler	3,549	-
Alışlar	-	-
Bedelsiz edinilen hisse senetleri	3,549	-
Cari yıl payından alınan kâr	-	-
Satışlar	-	-
Yeniden değerlendirme artışları	-	-
Değer azalma karşılıkları	-	-
<b>Dönem sonu değeri</b>	<b>12,070</b>	<b>8,521</b>
Sermaye taahhütleri	-	-
Dönem sonu sermaye katılma payı (%)	-	-

### 7.5. İştiraklere ilişkin sektör bilgileri ve bunlara ilişkin kayıtlı tutarlar

	31 Aralık 2008	31 Aralık 2007
Bankalar	-	-
Sigorta şirketleri	-	-
Faktoring şirketleri	-	-
Leasing şirketleri	-	-
Finansman şirketleri	-	-
Diğer mali iştirakler	12,070	8,521

### 7.6. Borsaya kote edilen iştirakler

Yoktur.

## 8. Bağlı ortaklıklar

### 8.1. Konsolide edilmeyen bağlı ortaklıklara ilişkin bilgiler

Unvanı	Adres (Şehir / Ülke)	Bankanın pay oranı-farklıysa oy oranı (%)		Banka ile risk grubu pay oranı (%)					
1. Çalık Yönetim Sistemleri A.Ş.	İstanbul / Türkiye	75		100					
		Aktif toplamı	Özkaynak	Sabit varlık toplamı	Faiz gelirleri	Menkul değer gelirleri	Cari dönem kâr/zarar	Önceki dönem kâr/zarar	Gerçeğe uygun değeri
1.		17,135	2,514	-	-	-	267	-	-

<sup>(1)</sup> 31 Aralık 2008 tarihi itibarıyla, bağımsız denetimden geçmemiş finansal tablolarından alınmıştır.

**AKTİF YATIRIM BANKASI ANONİM ŞİRKETİ**  
**31 ARALIK 2008 TARİHİNDE SONA EREN HESAP DÖNEMİNE AİT**  
**KONSOLİDE OLMAYAN FİNANSAL TABLOLARA İLİŞKİN DİPNOTLAR**  
**(Birim - Bin YTL)**

**8.2. Bağlı ortaklıklara ilişkin hareket tablosu**

	31 Aralık 2008	31 Aralık 2007
<b>Dönem başı değeri</b>	-	-
Dönem içi hareketler	2,247	-
Alışlar	2,247	-
Bedelsiz edinilen hisse senetleri	-	-
Cari yıl payından alınan kâr	-	-
Satışlar	-	-
Yeniden değerlendirme artışları	-	-
Değer azalma karşılıkları	-	-
<b>Dönem sonu değeri</b>	<b>2,247</b>	-
Sermaye taahhütleri	-	-
Dönem sonu sermaye katılma payı (%)	-	-

**8.3. Bağlı ortaklıklara ilişkin sektör bilgileri ve bunlara ilişkin kayıtlı tutarlar**

Banka, cari dönemde kurulan 3,000 YTL sermayeli Çalık Yönetim Sistemleri A.Ş.'ye, 2,247 YTL ile iştirak etmiştir.

Çalık Yönetim Sistemleri A.Ş.'nin faaliyet konusu, şirketlerin genel yönetimi ile ilgili olarak geliştirme, yönetim değerlendirmesi, organizasyon ve bünyesinin yeniden yapılandırılması, değişim, proje ve kalite yönetimi, stratejik planlama ve bunlarla ilgili fizibilitelerin hazırlanması, şirket sistem yönetimi, maliyet azaltma ve şirket yönetimi, endüstri ilişkileri, iş gücü planlamaları, üretim yönetimi, verimlilik, stratejik kararlar, bilgi teknolojisi, mali, muhasebe, ticari, insan kaynakları, satın almalar ve birleşmeler, kalite geliştirme, stok yönetimi, bilgi teknolojisi yönetimi ve sistem geliştirme ve değerlendirme konularında danışmanlık hizmetleri vermek ve bu konularla ilgili olarak, bilgisayar yazılımı ve veri tabanı hazırlamaktır.

**8.4. Borsaya kote edilen bağlı ortaklıklar**

Yoktur.

**9. Birlikte kontrol edilen ortaklıklara ilişkin bilgiler**

Banka'nın birlikte kontrol edilen ortaklığı bulunmamaktadır (31 Aralık 2007: Bulunmamaktadır).

**10. Kiralama işlemlerinden alacaklara ilişkin bilgiler (net)**

**10.1. Finansal kiralamaya yapılan yatırımların kalan vadelerine göre gösterimi**

	31 Aralık 2008		31 Aralık 2007	
	Brüt	Net	Brüt	Net
1 yıldan az	363	320	366	265
1 - 4 yıl arası	30	29	387	343
4 yıldan fazla	-	-	-	-
<b>Toplam</b>	<b>393</b>	<b>349</b>	<b>753</b>	<b>608</b>

**10.2. Finansal kiralamaya yapılan net yatırımlara ilişkin bilgiler**

	31 Aralık 2008	31 Aralık 2007
Brüt finansal kiralama yatırımı	393	753
Kazanılmamış finansal gelirler (-)	(44)	(145)
<b>Finansal kiralama alacakları, net</b>	<b>349</b>	<b>608</b>



## 11. Riskten korunma amaçlı türev finansal araçlara ilişkin açıklamalar

Banka'nın, bilanço tarihi itibarıyla riskten korunma amaçlı türev finansal araçlara ilişkin işlemi bulunmamaktadır (31 Aralık 2007: Bulunmamaktadır).

## 12. Maddi duran varlıklara (MDV) ilişkin açıklamalar

	Makine, tesis ve cihazlar	Demir- başlar	Araçlar	Diğer MDV	Toplam
<b>Maliyet</b>					
1 Ocak 2007 tarihi itibarıyla	778	629	250	739	2,396
İktisap edilenler	126	42	-	18	186
Elden çıkarılanlar (-)	5	2	250	-	257
<b>31 Aralık 2007 tarihi itibarıyla</b>	<b>899</b>	<b>669</b>	<b>-</b>	<b>757</b>	<b>2,325</b>
<b>Birikmiş amortisman</b>					
1 Ocak 2007 tarihi itibarıyla	593	385	135	492	1,605
Cari yıl amortismanı	85	99	28	136	348
Elden çıkarılanlar (-)	3	2	163	-	168
<b>31 Aralık 2007 tarihi itibarıyla</b>	<b>675</b>	<b>482</b>	<b>-</b>	<b>628</b>	<b>1,785</b>
<b>31 Aralık 2007 tarihi itibarıyla, net</b>	<b>224</b>	<b>187</b>	<b>-</b>	<b>129</b>	<b>540</b>
<b>Maliyet</b>					
1 Ocak 2008 tarihi itibarıyla	899	669	-	757	2,325
İktisap edilenler	1,081	527	-	411	2,019
Elden çıkarılanlar (-)	5	6	-	-	11
<b>31 Aralık 2008 tarihi itibarıyla</b>	<b>1,975</b>	<b>1,190</b>	<b>-</b>	<b>1,168</b>	<b>4,333</b>
<b>Birikmiş amortisman</b>					
1 Ocak 2008 tarihi itibarıyla	675	482	-	628	1,785
Cari yıl amortismanı	180	120	-	140	440
Elden çıkarılanlar (-)	5	2	-	-	7
<b>31 Aralık 2008 tarihi itibarıyla</b>	<b>850</b>	<b>600</b>	<b>-</b>	<b>768</b>	<b>2,218</b>
<b>31 Aralık 2008 tarihi itibarıyla, net</b>	<b>1,125</b>	<b>590</b>	<b>-</b>	<b>400</b>	<b>2,115</b>

**AKTİF YATIRIM BANKASI ANONİM ŞİRKETİ**  
**31 ARALIK 2008 TARİHİNDE SONA EREN HESAP DÖNEMİNE AİT**  
**KONSOLİDE OLMAYAN FİNANSAL TABLOLARA İLİŞKİN DİPNOTLAR**  
**(Birim - Bin YTL)**

**13. Maddi olmayan duran varlıklara ilişkin açıklamalar**

	Bilgisayar yazılımları	Bünyede dahili olarak oluşturulmakta olan bilgisayar yazılımları	Şerefiye	Toplam
<b>Maliyet</b>				
1 Ocak 2007 tarihi itibarıyla	1,702	-	-	1,702
İktisap edilenler	341	-	-	341
Elden çıkarılanlar (-)	-	-	-	-
<b>31 Aralık 2007 tarihi itibarıyla</b>	<b>2,043</b>	<b>-</b>	<b>-</b>	<b>2,043</b>
<b>Birikmiş itfa payları</b>				
1 Ocak 2007 tarihi itibarıyla	1,616	-	-	1,616
Cari yıl itfa payları	58	-	-	58
Elden çıkarılanlar (-)	-	-	-	-
<b>31 Aralık 2007 tarihi itibarıyla</b>	<b>1,674</b>	<b>-</b>	<b>-</b>	<b>1,674</b>
<b>31 Aralık 2007 tarihi itibarıyla, net</b>	<b>369</b>	<b>-</b>	<b>-</b>	<b>369</b>
<b>Maliyet</b>				
1 Ocak 2008 tarihi itibarıyla	2,043	-	-	2,043
İktisap edilenler	1,014	-	-	1,014
Bünyede dahili olarak oluşturulmakta olanlar	-	581	-	581
Elden çıkarılanlar (-)	380	-	-	380
<b>31 Aralık 2008 tarihi itibarıyla</b>	<b>2,677</b>	<b>581</b>	<b>-</b>	<b>3,258</b>
<b>Birikmiş itfa payları</b>				
1 Ocak 2008 tarihi itibarıyla	1,674	-	-	1,674
Cari yıl itfa payları	190	-	-	190
Elden çıkarılanlar (-)	8	-	-	8
<b>31 Aralık 2008 tarihi itibarıyla</b>	<b>1,856</b>	<b>-</b>	<b>-</b>	<b>1,856</b>
<b>31 Aralık 2008 tarihi itibarıyla, net</b>	<b>821</b>	<b>581</b>	<b>-</b>	<b>1,402</b>

**14. Yatırım amaçlı gayrimenkullere ilişkin açıklamalar**

Banka'nın, 31 Aralık 2008 ve 31 Aralık 2007 tarihleri itibarıyla, yatırım amaçlı gayrimenkulleri bulunmamaktadır.

**15. Ertelenmiş vergi varlığına ilişkin açıklamalar**

Banka, mali zararlar ve uygulanan muhasebe politikaları ve değerlendirme esasları ile vergi mevzuatı arasında zamanlama farklarından doğan farklar üzerinden ertelenmiş vergi varlığı veya borcu hesaplayarak ekteki finansal tablolara yansıtılmıştır.

Banka, 212 YTL ertelenmiş vergi varlığı hesaplamış ve ekteki finansal tablolara yansıtılmıştır (31 Aralık 2007: 38 YTL ertelenmiş vergi borcu).

	Birikmiş geçici farklar	31 Aralık 2008 Ertelenmiş vergi varlığı/ (borcu)	Birikmiş geçici farklar	31 Aralık 2007 Ertelenmiş vergi varlığı/ (borcu)
Satılmaya hazır finansal varlıklar	915	183	-	-
Mali zararlar	775	155	-	-
Çalışan hakları karşılığı	326	65	82	16
Kredi komisyonları	-	-	60	12
Diğer	5	1	-	-
<b>Ertelenmiş vergi varlığı</b>	<b>2,021</b>	<b>404</b>	<b>142</b>	<b>28</b>
Maddi ve maddi olmayan duran varlık amortisman farkı	(960)	(192)	(330)	(66)
<b>Ertelenmiş vergi borcu</b>	<b>(960)</b>	<b>(192)</b>	<b>(330)</b>	<b>(66)</b>
<b>Ertelenmiş vergi varlığı / (borcu), net</b>	<b>1,061</b>	<b>212</b>	<b>(188)</b>	<b>(38)</b>

31 Aralık 2008 ve 31 Aralık 2007 tarihlerinde sona eren hesap dönemlerine ait, ertelenmiş vergi varlığı / (borcu) hareket tablosu aşağıdaki gibidir:

	31 Aralık 2008	31 Aralık 2007
1 Ocak itibarıyla	(38)	31
Ertelenmiş vergi geliri / (gideri)	285	(69)
Özkaynak içerisinde gösterilen ertelenmiş vergi gideri	(35)	-
<b>31 Aralık itibarıyla</b>	<b>212</b>	<b>(38)</b>

#### 16. Satış amaçlı elde tutulan ve durdurulan faaliyetlere ilişkin duran varlıklar hakkında açıklamalar

Banka'nın, 31 Aralık 2008 ve 31 Aralık 2007 tarihleri itibarıyla, satış amaçlı elde tutulan ve durdurulan faaliyetlere ilişkin duran varlıkları bulunmamaktadır.

#### 17. Diğer aktiflere ilişkin bilgiler

17.1. Bilançonun diğer aktifler kalemi, nazım hesaplarda yer alan taahhütler hariç bilanço toplamının %10'unu aşmıyor ise bunların en az %20'sini oluşturan alt hesapların isim ve tutarları

Bilançonun diğer aktifler kalemi, nazım hesaplarda yer alan taahhütler hariç bilanço toplamının %10'unu aşmamaktadır (31 Aralık 2007: Aşmamaktadır).

## II. PASİF KALEMLERE İLİŞKİN AÇIKLAMA VE DİPNOTLAR

Banka tarafından düzenlenen konsolide olmayan bilançonun pasif kalemlerine ilişkin açıklama ve dipnotlar aşağıda verilmektedir.

#### 1. Mevduata ilişkin bilgiler

Banka, mevduat kabulüne yetkili değildir.

#### 2. Alım satım amaçlı türev finansal borçlara ilişkin bilgiler

##### 2.1. Alım satım amaçlı türev finansal borçlara ilişkin negatif farklar tablosu

	31 Aralık 2008		31 Aralık 2007	
	TP	YP	TP	YP
Vadeli işlemler	1	2	-	-
Swap işlemleri	-	-	-	-
Futures işlemleri	-	-	-	-
Opsiyonlar	-	-	-	-
Diğer	-	-	-	-
<b>Toplam</b>	<b>1</b>	<b>2</b>	<b>-</b>	<b>-</b>

#### 3. Bankalar ve diğer mali kuruluşlara ilişkin bilgiler

##### 3.1. Bankalar ve diğer mali kuruluşlara ilişkin bilgiler

	31 Aralık 2008		31 Aralık 2007	
	TP	YP	TP	YP
T.C. Merkez Bankası kredileri	-	-	-	-
Yurtiçi banka ve kuruluşlardan	-	25,789	15,788	2,348
Yurtdışı banka, kuruluş ve fonlardan	-	47,609	-	16,825
<b>Toplam</b>	<b>-</b>	<b>73,398</b>	<b>15,788</b>	<b>19,173</b>

**AKTİF YATIRIM BANKASI ANONİM ŞİRKETİ**  
**31 ARALIK 2008 TARİHİNDE SONA EREN HESAP DÖNEMİNE AİT**  
**KONSOLİDE OLMAYAN FİNANSAL TABLOLARA İLİŞKİN DİPNOTLAR**  
**(Birim - Bin YTL)**

**3.2. Alınan kredilerin vade ayırımına göre gösterilmesi**

	31 Aralık 2008		31 Aralık 2007	
	TP	YP	TP	YP
Kısa vadeli	-	73,398	15,788	17,994
Orta ve uzun vadeli	-	-	-	1,179
<b>Toplam</b>	<b>-</b>	<b>73,398</b>	<b>15,788</b>	<b>19,173</b>

**3.3. Banka'nın yükümlülüklerinin yoğunlaştığı alanlara ilişkin ilave açıklamalar**

Banka, mevduat kabulüne yetkili olmadığından, normal bankacılık faaliyetleri kapsamında kendisini fonlamayı alan krediler ile sağlamaktadır. 31 Aralık 2008 tarihi itibarıyla, Banka'nın aldığı kredilerin tamamı yabancı para cinsindedir. Banka'nın diğer fon kaynaklarını, repo işlemlerinden sağlanan fonlar ve müstakriz fonları oluşturmaktadır.

**4. Bilançonun diğer yabancı kaynaklar kalemi, bilanço dışı taahhütler hariç bilanço toplamının %10'unu aşıyorsa, bunların en az %20'sini oluşturan alt hesapların isim ve tutarları**

Diğer yabancı kaynaklar kalemi bilanço toplamının %10'unu aşmamaktadır (31 Aralık 2007: Aşmamaktadır).

**5. Kiralama işlemlerinden borçlara ilişkin bilgiler (net)**

Bilanço tarihi itibarıyla, Banka'nın, finansal kiralama işlemlerinden borcu bulunmamaktadır (31 Aralık 2007: Bulunmamaktadır).

**Faaliyet kiralamasına ilişkin açıklamalar**

Banka bazı şubeleri ve genel müdürlük binası için faaliyet kiralaması sözleşmeleri yapmaktadır. Peşin olarak yapılan kira ödemeleri "Diğer Aktifler" hesabında peşin ödenmiş giderlerde muhasebeleştirilmektedir. Banka'nın faaliyet kiralaması sözleşmelerinden doğan yükümlülüğü yoktur.

**6 .Riskten korunma amaçlı türev finansal borçlara ilişkin bilgiler**

Bilanço tarihi itibarıyla, Banka'nın, riskten korunma amaçlı türev finansal araçları bulunmamaktadır (31 Aralık 2007: Bulunmamaktadır).

**7. Karşılıklara ilişkin açıklamalar**

**7.1. Genel karşılıklara ilişkin bilgiler**

	31 Aralık 2008	31 Aralık 2007
Genel karşılıklar		
I. Grup kredi ve alacaklar için ayrılanlar	1,120	658
II. Grup kredi ve alacaklar için ayrılanlar	-	-
Gayrinakdi krediler için ayrılanlar	622	206
Diğer	-	-
<b>Toplam</b>	<b>1,742</b>	<b>864</b>

**7.2. Dövizde endeksli krediler ve finansal kiralama alacakları anapara kur azalış karşılıkları**

Banka, bilanço tarihi itibarıyla 227 YTL dövizde endeksli krediler anapara kur azalış karşılığı ayırmış ve bu tutarı krediler tutarıyla netleştirmiştir (31 Aralık 2007: 34 YTL).

**7.3. Tazmin edilmemiş ve nakde dönüşmemiş gayrinakdi krediler özel karşılıkları**

Yoktur (31 Aralık 2007: Yoktur).

**7.4. Diğer karşılıklara ilişkin bilgiler**

**7.4.1. Muhtemel riskler için ayrılan serbest karşılıklara ilişkin bilgiler**

Banka'nın, 31 Aralık 2008 ve 31 Aralık 2007 tarihleri itibarıyla, muhtemel riskler için ayrılan serbest karşılıkları bulunmamaktadır.

#### 7.4.2. Çalışan hakları karşılığına ilişkin bilgiler

31 Aralık 2008 ve 31 Aralık 2007 tarihleri itibarıyla çalışanlara sağlanan faydalara ilişkin karşılıkların detayı aşağıdaki gibidir;

	31 Aralık 2008	31 Aralık 2007
Kıdem tazminatı karşılığı	46	33
İzin karşılığı	280	49
<b>Toplam</b>	<b>326</b>	<b>82</b>

#### Kıdem tazminatı karşılığı

Yürürlükteki kanunlara göre, Banka, emeklilik dolayısıyla veya istifa ve İş Kanunu'nda belirtilen davranışlar dışındaki sebeplerle istihdamı sona eren çalışanlara belirli bir toplu ödeme yapmakla yükümlüdür. Söz konusu ödeme tutarları bilanço tarihi itibarıyla geçerli olan kıdem tazminat tavanı esas alınarak hesaplanır. Kıdem tazminat karşılığı, tüm çalışanların emeklilikleri dolayısıyla ileride doğacak yükümlülük tutarlarının bugünkü net değerine göre hesaplanmış ve ilişikteki finansal tablolarda yansıtılmıştır.

Net bugünkü değer hesaplanmasında kullanılan tahminler aşağıdaki gibidir:

	31 Aralık 2008	31 Aralık 2007
İskonto oranı	%6.26	%5.71
Tahmin edilen kıdem tazminatına hak kazanma oranı	%87	%85

Bu yükümlülük çalışan her yıl için, 31 Aralık 2008 tarihi itibarıyla, azami 2,17 YTL (31 Aralık 2007: 2,03 YTL) olmak üzere, 30 günlük toplam brüt ücret ve diğer haklar esas alınarak hesaplanmaktadır. Toplam yükümlülük hesaplanırken kullanılan temel varsayım hizmet sağlanan her yıl için azami yükümlülüğün enflasyon oranında her altı ayda bir artması olarak kabul edilmiştir. Yükümlülük herhangi bir fon hesabında tahsis edilmemiştir, bağlı bir zorunluluk yoktur.

Kıdem tazminatı karşılığının bilançodaki hareketleri aşağıdaki gibidir:

	31 Aralık 2008	31 Aralık 2007
Önceki dönem sonu bakiyesi	33	35
Yıl içinde ayrılan / ters çevrilen) karşılık	32	(2)
Yıl içinde ödenen	(19)	-
<b>Dönem sonu bakiyesi</b>	<b>46</b>	<b>33</b>

#### İzin karşılığı

Banka'nın ayrıca 31 Aralık 2008 tarihi itibarıyla 280 YTL tutarında izin karşılığı bulunmaktadır (31 Aralık 2007: 49 YTL).

#### 7.4.3. Diğer karşılıkların, karşılıklar toplamının %10'unu aşması halinde aşım sebepleri ve tutarları

Diğer karşılıklar, karşılıklar toplamının %10'unu aşmamaktadır (31 Aralık 2007: Aşmamaktadır).

### 8. Vergi borcuna ilişkin açıklamalar

#### 8.1. Cari vergi borcuna ilişkin açıklamalar

##### 8.1.1. Vergi karşılığına ilişkin bilgiler

31 Aralık 2008 tarihinde sona eren hesap döneminde, Banka'nın mali zararı bulunduğundan, Banka'nın Kurumlar Vergisi karşılığı bulunmamaktadır (31 Aralık 2007: Bulunmamaktadır).

**AKTİF YATIRIM BANKASI ANONİM ŞİRKETİ**  
**31 ARALIK 2008 TARİHİNDE SONA EREN HESAP DÖNEMİNE AİT**  
**KONSOLİDE OLMAYAN FİNANSAL TABLOLARA İLİŞKİN DİPNOTLAR**  
**(Birim - Bin YTL)**

**8.1.2. Ödenecek vergilere ilişkin bilgiler**

	31 Aralık 2008	31 Aralık 2007
Ödenecek kurumlar vergisi	-	-
Menkul sermaye iradı vergisi	2	1
Gayrimenkul sermaye iradı vergisi	-	-
BSMV	307	94
Kambiyo muameleleri vergisi	-	5
Ödenecek katma değer vergisi	1	1
Diğer	407	232
<b>Toplam</b>	<b>717</b>	<b>333</b>

**8.1.3. Primlere ilişkin bilgiler**

	31 Aralık 2008	31 Aralık 2007
Sosyal sigorta primleri – personel	76	34
Sosyal sigorta primleri – işveren	78	48
Banka sosyal yardım sandığı primleri – personel	-	-
Banka sosyal yardım sandığı primleri – işveren	-	-
Emekli sandığı aidatı ve karşılıkları – personel	-	-
Emekli sandığı aidatı ve karşılıkları – işveren	-	-
İşsizlik sigortası – personel	5	2
İşsizlik sigortası – işveren	11	5
Diğer	2	1
<b>Toplam</b>	<b>172</b>	<b>90</b>

**8.4. Ertelenmiş vergi borcuna ilişkin açıklamalar**

Banka'nın cari dönemde ertelenmiş vergi borcu bulunmamaktadır (31 Aralık 2007: 38 YTL; Ertelenmiş vergi varlığına ilişkin açıklama ve dipnotlar – Aktif kalemlere ilişkin açıklama ve dipnotlar Not 15).

**9. Satış amaçlı elde tutulan ve durdurulan faaliyetlere ilişkin duran varlık borçları hakkında bilgiler**

Yoktur.

**10. Sermaye benzeri kredilere ilişkin bilgiler**

Yoktur.

**11. Özkaynaklara ilişkin bilgiler**

**11.1. Ödenmiş sermayenin gösterimi**

	31 Aralık 2008	31 Aralık 2007
Hisse senedi karşılığı	114,000	20,000
İmtiyazlı hisse senedi karşılığı	-	-

**11.2. Ödenmiş sermaye tutarı, bankada kayıtlı sermaye sisteminin uygulanıp uygulanmadığı hususunun açıklanması ve bu sistem uygulanıyor ise kayıtlı sermaye tavanı**

Banka'da kayıtlı sermaye sistemi uygulanmamaktadır (31 Aralık 2007: Bulunmamaktadır).

**11.3. Cari dönem içinde yapılan sermaye artırımları ve kaynakları ile artırılan sermaye payına ilişkin diğer bilgiler**

Artırım Tescil Tarihi	Artırım Tutarı	Nakit	Artırıma Konu Edilen Kâr Yedekleri	Artırıma Konu Edilen Sermaye Yedekleri
24 Aralık 2008	94,000	94,000	-	-

Banka, 16 Aralık 2008 tarihli ve 682 numaralı Yönetim Kurulu Kararı ile sermayesini 20,000 YTL'den 114,000 YTL'ye çıkarmıştır. Artırılan tutarın tamamı, Çalık Holding A.Ş. tarafından ödenmiştir.

#### 11.4. Cari dönem içinde sermaye yedeklerinden sermayeye ilave edilen kısma ilişkin bilgiler

Cari dönem içinde, sermaye yedeklerinden sermayeye ilave edilen kısım bulunmamaktadır.

#### 11.5. Son mali yılın ve onu takip eden ara dönemin sonuna kadar olan sermaye taahhütleri, bu taahhütlerin genel amacı ve bu taahhütler için gerekli tahmini kaynaklar

Sermaye taahhüdü bulunmamaktadır (31 Aralık 2007: Bulunmamaktadır).

#### 11.6. Banka'nın gelirleri, kârlılığı ve likiditesine ilişkin geçmiş dönem göstergeleri ile bu göstergelerdeki belirsizlikler dikkate alınarak yapılacak öngörülerin, Banka'nın özkaynakları üzerindeki tahmini etkileri

Banka'nın likit olması, aktiflerinin büyük çoğunluğunun para piyasalarına yapılan plasmanlar, kısa vadeli krediler ve menkul değerler gibi kısa vadeli yatırımlardan oluşması sebebiyle bu tür bankacılık işlemlerinden alınan faizlerin, Banka'ya getirisi ve bu fonların kısa vade içerisinde gerek yurtiçi gerekse yurtdışı piyasalarda daha iyi koşullarda yeni plasmanlarla kâr realizasyonu sağlanması imkanı bulunmaktadır.

#### 11.7. Sermayeyi temsil eden hisse senetlerine tanınan imtiyazlara ilişkin özet bilgiler

Banka'nın sermayeyi temsil eden hisse senetlerine tanınan imtiyazı bulunmamaktadır.  
(31 Aralık 2007: Bulunmamaktadır).

#### 11.8. Menkul değerler değer artış fonuna ilişkin açıklamalar

	31 Aralık 2008		31 Aralık 2007	
	TP	YP	TP	YP
Satılmaya hazır finansal varlıklar				
Değerleme farkı	874	(732)	-	-
Kur farkı	-	-	-	-
<b>Toplam</b>	<b>874</b>	<b>(732)</b>	<b>-</b>	<b>-</b>

### III. NAZIM HESAPLARA İLİŞKİN AÇIKLAMA VE DİPNOTLAR

Banka tarafından düzenlenen konsolide olmayan nazım hesaplara ilişkin açıklama ve dipnotlar aşağıda verilmektedir.

#### 1. Nazım hesaplarda yer alan yükümlülüklerle ilişkin açıklama

##### 1.1. Gayri kabili rücu nitelikteki kredi taahhütlerinin türü ve miktarı

###### Cayılamaz taahhütler

	31 Aralık 2008	31 Aralık 2007
Kullanılan garanti kredi tahsis taahhütleri	11,008	-
Çekler için ödeme taahhütleri	492	382
Diğer cayılamaz taahhütler	22	22
<b>Toplam</b>	<b>11,522</b>	<b>404</b>

##### 1.2 .Garantiler, banka aval ve kabulleri ve mali garanti yerine geçen teminatlar ve diğer akreditifler dahil gayrinakdi krediler

Bilanço tarihi itibarıyla, Banka'nın açmış olduğu banka kabulleri toplamı 12,979 YTL (31 Aralık 2007: 3,626 YTL), akreditifler toplamı ise 72,617 YTL'dir (31 Aralık 2007: 16,823 YTL).

##### 1.3. Kesin teminatlar, geçici teminatlar, kefaletler ve benzeri işlemler

Bilanço tarihi itibarıyla, Banka'nın vermiş olduğu teminat mektupları toplamı 265,761 YTL'dir (31 Aralık 2007: 134,842 YTL). Bu tutarın 82,304 YTL'si geçici teminat mektuplarından (31 Aralık 2007: 10,062 YTL), 139,468 YTL'si kesin teminat mektuplarından (31 Aralık 2007: 110,202 YTL), 5,981 YTL'si gümrük teminat mektuplarından (31 Aralık 2007: 6,537 YTL), 28,372 YTL'si avans teminat mektuplarından (31 Aralık 2007: 3,747 YTL) ve 9,636 YTL'si nakit kredilerin teminatı olarak verilen teminat mektuplarından (31 Aralık 2007: 4,294 YTL) oluşmaktadır.

**AKTİF YATIRIM BANKASI ANONİM ŞİRKETİ**  
**31 ARALIK 2008 TARİHİNDE SONA EREN HESAP DÖNEMİNE AİT**  
**KONSOLİDE OLMAYAN FİNANSAL TABLOLARA İLİŞKİN DİPNOTLAR**  
**(Birim - Bin YTL)**

**1.4. Gayrinakdi kredilere ilişkin bilgiler**

**1.4.1. Gayrinakdi kredilerin toplam tutarı**

	31 Aralık 2008	31 Aralık 2007
Nakit kredi teminine yönelik olarak açılan gayrinakdi krediler	9,636	4,294
Bir yıl veya daha az süreli asıl vadeli	9,636	4,294
Bir yıldan daha uzun süreli asıl vadeli	-	-
Diğer gayrinakdi krediler	341,721	150,997
<b>Toplam</b>	<b>351,357</b>	<b>155,291</b>

**1.4.2. Gayrinakdi krediler hesabı içinde sektör bazında risk yoğunlaşması hakkında bilgi**

	31 Aralık 2008				31 Aralık 2007			
	TP	(%)	YP	(%)	TP	(%)	YP	(%)
<b>Tarım</b>	-	-	-	-	-	-	-	-
Çiftçilik ve hayvancılık	-	-	-	-	-	-	-	-
Ormancılık	-	-	-	-	-	-	-	-
Balıkçılık	-	-	-	-	-	-	-	-
<b>Sanayi</b>	<b>33,460</b>	<b>31</b>	<b>54,888</b>	<b>22</b>	<b>38,426</b>	<b>39</b>	<b>27,606</b>	<b>49</b>
Madencilik ve taşocakçılığı	-	-	-	-	-	-	-	-
İmalat sanayi	23,749	22	51,852	21	26,346	27	25,269	45
Elektrik, gaz, su	9,711	9	3,036	1	12,080	12	2,337	4
<b>İnşaat</b>	<b>32,564</b>	<b>30</b>	<b>20,678</b>	<b>8</b>	<b>22,668</b>	<b>23</b>	<b>12,927</b>	<b>23</b>
<b>Hizmetler</b>	<b>38,167</b>	<b>36</b>	<b>120,309</b>	<b>50</b>	<b>37,898</b>	<b>38</b>	<b>15,755</b>	<b>28</b>
Toptan ve perakende ticaret	19,721	18	15,997	7	18,518	18	6,874	12
Otel ve lokanta hizmetleri	-	-	-	-	-	-	-	-
Ulaştırma ve haberleşme	10,600	10	-	-	-	-	-	-
Mali kuruluşlar	7,710	8	40	-	18,529	19	7,626	14
Gayrimenkul ve kiralama hizm.	123	-	78,778	33	851	1	1,255	2
Serbest meslek hizmetleri	-	-	-	-	-	-	-	-
Eğitim hizmetleri	-	-	-	-	-	-	-	-
Sağlık ve sosyal hizmetler	13	-	25,494	10	-	-	-	-
<b>Diğer</b>	<b>2,908</b>	<b>3</b>	<b>48,383</b>	<b>20</b>	<b>11</b>	-	-	-
<b>Toplam</b>	<b>107,099</b>	<b>100</b>	<b>244,258</b>	<b>100</b>	<b>99,003</b>	<b>100</b>	<b>56,288</b>	<b>100</b>

**1.4.3. I ve II'nci grupta sınıflandırılan gayrinakdi kredilere ilişkin bilgiler**

	I'nci Grup		II'nci Grup	
	TP	YP	TP	YP
<b>Gayrinakdi krediler</b>				
Teminat mektupları	96,499	157,775	-	887
Aval ve kabul kredileri	-	12,979	-	-
Akreditifler	-	72,617	-	-
Cirolar	-	-	-	-
Menkul kıymet ihracatında satınalma garantilerimizden -	-	-	-	-
Factoring garantilerinden	-	-	-	-
Diğer garanti ve kefaletler	10,600	-	-	-
<b>Toplam</b>	<b>107,099</b>	<b>243,371</b>	<b>-</b>	<b>887</b>



## 2. Türev işlemlere ilişkin açıklamalar

	31 Aralık 2008	31 Aralık 2007
<b>Riskten korunma amaçlı türev finansal araçlar</b>	-	-
<b>A. Toplam riskten korunma amaçlı türev işlemler</b>	-	-
Gerçeğe uygun değer riskinden korunma amaçlı işlemler	-	-
Nakit akış riskinden korunma amaçlı işlemler	-	-
Yurtdışındaki net yatırım riskinden korunma amaçlı işlemler	-	-
<b>Alım satım amaçlı türev işlemler</b>		
<b>Döviz ile ilgili türev işlemler (I)</b>	<b>3,427</b>	<b>7,085</b>
Vadeli döviz alım işlemleri	1,713	-
Vadeli döviz satım işlemleri	1,714	-
Swap para alım işlemleri	-	3,579
Swap para satım işlemleri	-	3,506
Para alım opsiyonları	-	-
Para satım opsiyonları	-	-
Futures para alım işlemleri	-	-
Futures para satım işlemleri	-	-
<b>Faiz ile ilgili türev işlemler (II)</b>	-	-
Swap faiz alım işlemleri	-	-
Swap faiz satım işlemleri	-	-
Faiz alım opsiyonları	-	-
Faiz satım opsiyonları	-	-
Menkul değerler alım opsiyonları	-	-
Menkul değerler satım opsiyonları	-	-
Futures faiz alım işlemleri	-	-
<b>Futures faiz satım işlemleri</b>	-	-
<b>Diğer alım satım amaçlı türev işlemler (III)</b>	-	-
<b>B. Toplam alım satım amaçlı türev işlemler (I+II+III)</b>	<b>3,427</b>	<b>7,085</b>
<b>Türev işlemler toplamı (A+B)</b>	<b>3,427</b>	<b>7,085</b>

31 Aralık 2008 tarihi itibarıyla, Banka'nın alım satım amaçlı türev işlemleri bir aya kadar vadelidir (31 Aralık 2007: Bir aya kadar).

## 3. Koşullu borçlar ve varlıklara ilişkin açıklamalar

Bilanço tarihi itibarıyla, Banka'nın koşullu varlıkları bulunmamaktadır (31 Aralık 2007: Bulunmamaktadır).

## 4. Başkaları nam ve hesabına verilen hizmetlere ilişkin açıklamalar

Banka müşterilerinin yatırım ihtiyaçları doğrultusunda yatırım bankacılığı hizmetleri sunmaktadır.

## IV. GELİR TABLOSUNA İLİŞKİN AÇIKLAMA VE DİPNOTLAR

Banka tarafından düzenlenen konsolide olmayan gelir tablosuna ilişkin açıklama ve dipnotlar aşağıda verilmektedir.

### 1. Faiz gelirleri

#### 1.1. Kredilerden alınan faiz gelirlerine ilişkin bilgiler

	31 Aralık 2008		31 Aralık 2007	
	TP	YP	TP	YP
Kredilerden alınan faizler <sup>(1)</sup>				
Kısa vadeli kredilerden	13,820	1,778	8,464	42
Orta ve uzun vadeli kredilerden	-	360	-	55
Takipteki alacaklardan alınan faizler	-	-	-	-
Kaynak kul. destekleme fonundan alınan primler	-	-	-	-
<b>Toplam</b>	<b>13,820</b>	<b>2,138</b>	<b>8,464</b>	<b>97</b>

<sup>(1)</sup> Nakdi kredilere ilişkin ücret ve komisyon gelirlerini de içermektedir.

**AKTİF YATIRIM BANKASI ANONİM ŞİRKETİ**  
**31 ARALIK 2008 TARİHİNDE SONA EREN HESAP DÖNEMİNE AİT**  
**KONSOLİDE OLMAYAN FİNANSAL TABLOLARA İLİŞKİN DİPNOTLAR**  
**(Birim - Bin YTL)**

**1.2. Bankalardan alınan faiz gelirlerine ilişkin bilgiler**

	31 Aralık 2008		31 Aralık 2007	
	TP	YP	TP	YP
T.C. Merkez Bankası'ndan	-	14	-	3
Yurtiçi bankalardan	232	115	837	93
Yurtdışı bankalardan	17	48	1,227	105
Yurtdışı merkez ve şubelerden	-	-	-	-
<b>Toplam</b>	<b>249</b>	<b>177</b>	<b>2,064</b>	<b>201</b>

**1.3. Menkul değerlerden alınan faizlere ilişkin bilgiler**

	31 Aralık 2008		31 Aralık 2007	
	TP	YP	TP	YP
Alım satım amaçlı finansal varlıklardan	145	-	128	-
Gerçeğe uygun değer farkı kâr veya zarara yansıtılan finansal varlıklardan	-	-	-	-
Satılmaya hazır finansal varlıklardan	486	386	-	-
Vadeye kadar elde tutulacak yatırımlar	-	162	-	-
<b>Toplam</b>	<b>631</b>	<b>548</b>	<b>128</b>	<b>-</b>

**1.4. İştirak ve bağlı ortaklıklardan alınan faiz gelirlerine ilişkin bilgiler**

	31 Aralık 2008	31 Aralık 2007
İştirak ve bağlı ortaklıklardan alınan faizler	1,718	-

**2. Faiz giderleri**

**2.1. Kullanılan kredilere verilen faizlere ilişkin bilgiler**

	31 Aralık 2008		31 Aralık 2007	
	TP	YP	TP	YP
Bankalara <sup>(1)</sup>	258	2,708	62	131
T.C. Merkez Bankası'na	-	-	-	-
Yurtiçi bankalara	258	11	62	43
Yurtdışı bankalara	-	2,697	-	88
Yurtdışı merkez ve şubelere	-	-	-	-
Diğer kuruluşlara	-	-	-	-
<b>Toplam</b>	<b>258</b>	<b>2,708</b>	<b>62</b>	<b>131</b>

<sup>(1)</sup>Nakdi kredilere ilişkin ücret ve komisyon giderlerini de içermektedir.

**2.2. İştirakler ve bağlı ortaklıklara verilen faiz giderlerine ilişkin bilgiler**

	31 Aralık 2008	31 Aralık 2007
İştirak ve bağlı ortaklıklara verilen faizler <sup>(1)</sup>	21	21

<sup>(1)</sup>İştirak ve bağlı ortaklıklara verilen faizlerin tamamı repo faiz giderinden oluşmaktadır.

**2.3. İhraç edilen menkul kıymetlere verilen faizlere ilişkin bilgiler**

Yoktur (31 Aralık 2007: Yoktur).

**2.4. Mevduata ödenen faizin vade yapısına göre gösterimi**

Banka yatırım bankası statüsünde olduğundan, mevduat toplama yetkisine sahip değildir.

### 3. Temettü gelirlerine ilişkin açıklamalar (Net)

	31 Aralık 2008	31 Aralık 2007
Alım satım amaçlı finansal varlıklardan	-	-
Gerçeğe uygun değer farkı kâr veya zarara yansıtılan fv	-	-
Satılmaya hazır finansal varlıklardan	-	-
Diğer	3,549	-
<b>Toplam</b>	<b>3,549</b>	<b>-</b>

Banka'nın %24 pay oranına sahip olduğu Çalık-Şeker Konsorsiyum Yatırım A.Ş., cari dönemde sermayesini 35,500 YTL'den 50,290 YTL'ye çıkarmıştır. Çalık-Şeker Konsorsiyum Yatırım A.Ş., artırılan 14,790 YTL'nin tamamını 2007 yılına ait kârından karşılamıştır. Banka, bu sermaye artışı sonucunda elde ettiği 3,549 YTL tutarındaki bedelsiz edinilen hisse senedini, ekteki mali tablolarda temettü gelirlerinde takip etmektedir.

### 4. Ticari kâr / zarara ilişkin açıklamalar (Net)

	31 Aralık 2008	31 Aralık 2007
<b>Kâr</b>	<b>546,465</b>	<b>253,210</b>
Sermaye piyasası işlemleri kârı	1,290	667
Türev finansal işlemlerden	908	667
Diğer	382	-
Kambiyo işlemlerinden kâr	545,175	252,543
<b>Zarar (-)</b>	<b>(545,906)</b>	<b>(253,246)</b>
Sermaye piyasası işlemleri zararı	(1,184)	(228)
Türev finansal işlemlerden	(1,184)	(228)
Diğer	-	-
Kambiyo işlemlerinden zarar	(544,722)	(253,018)
<b>Net ticari kâr / (zarar)</b>	<b>559</b>	<b>(36)</b>

### 5. Diğer faaliyet gelirlerine ilişkin açıklamalar

Banka'nın 31 Aralık 2008 tarihinde sona eren hesap dönemine ait diğer faaliyet gelirleri bulunmamaktadır (31 Aralık 2007: 72 YTL'lik tutarın, 33 YTL'si danışmanlık hizmet gelirlerinden, 33 YTL'si aktiflerin satışından elde edilen gelirlerden ve 6 YTL'si de diğer faaliyet gelirlerinden oluşmaktadır).

### 6. Bankaların kredi ve diğer alacaklarına ilişkin değer düşüş karşılıkları

	31 Aralık 2008	31 Aralık 2007
Kredi ve diğer alacaklara ilişkin özel karşılıklar	50	-
III. Grup kredi ve alacaklardan	-	-
IV. Grup kredi ve alacaklardan	50	-
V. Grup kredi ve alacaklardan	-	-
Genel karşılık giderleri	878	403
Muhtemel riskler için ayrılan serbest karşılık giderleri	-	-
Menkul değerler değer düşme giderleri	-	-
Gerçeğe uygun değer farkı kâr veya zarara yansıtılan fv	-	-
Satılmaya hazır finansal varlıklar	-	-
İştirakler, bağlı ortaklıklar ve vket men. değ. değer düşüş giderleri	-	-
İştirakler	-	-
Bağlı ortaklıklar	-	-
Birlikte kontrol edilen ortaklıklar	-	-
Vadeye kadar elde tutulacak yatırımlar	-	-
Diğer	-	-
<b>Toplam</b>	<b>928</b>	<b>403</b>

**AKTİF YATIRIM BANKASI ANONİM ŞİRKETİ**  
**31 ARALIK 2008 TARİHİNDE SONA EREN HESAP DÖNEMİNE AİT**  
**KONSOLİDE OLMAYAN FİNANSAL TABLOLARA İLİŞKİN DİPNOTLAR**  
**(Birim - Bin YTL)**

**7. Diğer faaliyet giderlerine ilişkin bilgiler**

	<b>31 Aralık 2008</b>	<b>31 Aralık 2007</b>
Personel giderleri	14,075	5,680
Çalışan hakları karşılığı	263	24
Banka sosyal yardım sandığı varlık açıkları karşılığı	-	-
Maddi duran varlık değer düşüş giderleri	-	-
Maddi duran varlık amortisman giderleri	440	348
Maddi olmayan duran varlık değer düşüş giderleri	-	-
Şerefiye değer düşüş giderleri	-	-
Maddi olmayan duran varlık amortisman giderleri	190	58
Özkaynak yöntemi uygulanan ortaklık payları değer düşüş gideri	-	-
Elden çıkarılacak kıymetler değer düşüş giderleri	-	-
Elden çıkarılacak kıymetler amortisman giderleri	-	-
Satış amaçlı elde tutulan duran varlıklar değer düşüş giderleri	-	-
Diğer işletme giderleri	4,936	2,759
Faaliyet kiralama giderleri	965	437
Bakım ve onarım giderleri	309	229
Reklam ve ilan giderleri	393	85
Diğer giderler	3,269	2,008
Aktiflerin satışından doğan zararlar	-	5
Diğer	681	439
<b>Toplam</b>	<b>20,585</b>	<b>9,313</b>

**8. Sürdürülen faaliyetler ile durdurulan faaliyetler vergi öncesi kâr/zararına ilişkin açıklama**

Banka'nın, sürdürülen faaliyetler vergi öncesi kârı 1,314 YTL olarak gerçekleşmiştir (31 Aralık 2007: 3,691 YTL kâr).

**9. Sürdürülen faaliyetler ile durdurulan faaliyetler vergi karşılığına ilişkin açıklama**

Banka'nın sürdürülen faaliyetlerinden kaynaklanan vergi geliri, 285 YTL'dir (31 Aralık 2007: 1,021 YTL vergi gideri). Banka'nın, durdurulan faaliyetleri bulunmamaktadır (31 Aralık 2007: Yoktur).

	<b>31 Aralık 2008</b>	<b>31 Aralık 2007</b>
<b>Sürdürülen faaliyetler vergi karşılığı / (geliri)</b>	<b>(285)</b>	<b>1,021</b>
Cari vergi karşılığı	-	952
Ertelenmiş vergi karşılığı / (geliri)	(285)	69
<b>Durdurulan faaliyetler vergi karşılığı / (geliri)</b>	<b>-</b>	<b>-</b>
Cari vergi karşılığı	-	-
Ertelenmiş vergi karşılığı / (geliri)	-	-
	<b>(285)</b>	<b>1,021</b>

**10. Sürdürülen faaliyetler ile durdurulan faaliyetler dönem net kâr / zararına ilişkin açıklamalar**

31 Aralık 2008 tarihinde sona eren hesap döneminde, Banka'nın, sürdürülen faaliyetler vergi öncesi kârı 1,314 YTL olarak gerçekleşmiştir (31 Aralık 2007: 3,691 YTL kâr). Banka'nın sürdürülen faaliyetlerinden kaynaklanan vergi geliri, 285 YTL'dir (31 Aralık 2007: 1,021 YTL vergi gideri). Banka, 31 Aralık 2008 tarihinde sona eren hesap döneminde 1,599 YTL tutarında net dönem kârı (31 Aralık 2007: 2,670 YTL net dönem kârı) elde etmiştir.

Banka'nın, durdurulan faaliyetleri bulunmamaktadır (31 Aralık 2007: Yoktur).

## 11. Net dönem kâr/zararına ilişkin açıklama

11.1. Olağan bankacılık işlemlerinden kaynaklanan gelir ve gider kalemlerinin niteliği, boyutu ve tekrarlanma oranının açıklanması bankanın dönem içindeki performansının anlaşılması için gerekli ise, bu kalemlerin niteliği ve tutarı

Banka'nın uygulamada ağırlık verdiği konular, krediler, menkul kıymet alım satımı, dövizli işlemler ve ticari faaliyetlerle ilgili teminat karşılığı gayrinakdi kredi kullandırmaktır. Buna istinaden, net faiz geliri, sermaye piyasası işlem kârları, kambiyo kârları ve gayrinakdi kredilerden alınan komisyon gelirleri Banka gelir tablosunda önemli yer tutmaktadır.

11.2. Finansal tablo kalemlerine ilişkin olarak yapılan bir tahmindeki değişikliğin kâr / zarara etkisi, daha sonraki dönemleri de etkilemesi olasılığı varsa, ilgili dönemleri de kapsayan gerekli bilgiler

Finansal tablo kalemlerine ilişkin olarak yapılan tahminlerde herhangi bir değişiklik bulunmamaktadır.

12. Gelir tablosunda yer alan diğer kalemlerin, gelir tablosu toplamının %10'unu aşması halinde bu kalemlerin en az %20'sini oluşturan alt hesaplar

	31 Aralık 2008	31 Aralık 2007
<b>Diğer faiz giderleri</b>		
Müstakrizlere verilen faizler	166	-
<b>Toplam</b>	<b>166</b>	<b>-</b>
	31 Aralık 2008	31 Aralık 2007
<b>Diğer verilen ücret ve komisyonlar</b>		
Yurtdışındaki muhabirlere verilen masraf ve komisyonlar	163	16
Diğer	17	8
	<b>180</b>	<b>24</b>

## V. ÖZKAYNAK DEĞİŞİM TABLOSUNA İLİŞKİN AÇIKLAMA VE DİPNOTLAR

1. Cari dönemde finansal araçların muhasebeleştirilmesi standardının uygulanması sebebiyle meydana gelen artışlara ilişkin bilgiler

1.1. Satılmaya hazır yatırımların yeniden değerlendirilmesinden sonra meydana gelen artışlara ilişkin bilgiler

Banka'nın, 31 Aralık 2008 tarihi itibarıyla elinde bulundurduğu satılmaya hazır menkul değerlerden kaynaklanan vergi öncesi 1,092 YTL tutarında değerlendirme farkları (vergi sonrası, 874 YTL) bulunmaktadır (31 Aralık 2007: Yoktur).

1.2. Nakit akış riskinden korunma kalemlerinde meydana gelen artışlara ilişkin bilgiler

Nakit akış riskinden korunma amaçlı işlemler bulunmamaktadır (31 Aralık 2007: Bulunmamaktadır).

2. Cari dönemde finansal araçların muhasebeleştirilmesi standardının uygulanması sebebiyle meydana gelen azalışlara ilişkin bilgiler

2.1. Satılmaya hazır yatırımların yeniden değerlendirilmesinden sonra meydana gelen azalışlara ilişkin bilgiler

Bankanın 2008 yılı içinde satın alarak satılmaya hazır menkul değerler portföyünde takip ettiği Çalık Holding tahvillerinin rayiç değer hesaplamalarından kaynaklanan vergi öncesi 915 YTL tutarında değer düşüşü (vergi sonrası, 732 YTL) bulunmaktadır (31 Aralık 2007: Yoktur).

2.2. Nakit akış riskinden korunma kalemlerinde meydana gelen azalışlara ilişkin bilgiler

Nakit akış riskinden korunma amaçlı işlemler bulunmamaktadır (31 Aralık 2007: Bulunmamaktadır).

**AKTİF YATIRIM BANKASI ANONİM ŞİRKETİ**  
**31 ARALIK 2008 TARİHİNDE SONA EREN HESAP DÖNEMİNE AİT**  
**KONSOLİDE OLMAYAN FİNANSAL TABLOLARA İLİŞKİN DİPNOTLAR**  
**(Birim - Bin YTL)**

**3. Temettüye ilişkin bilgiler**

**3.1. Bilanço tarihinden sonra ancak mali tabloların ilanından önce bildirim yapılmış kâr payları tutarı**

Yoktur.

**3.2. Bilanço tarihi sonrasında ortaklara dağıtılmak üzere önerilen hisse başına dönem net kâr payları**

Yoktur.

**3.3. Yedek akçeler hesabına aktarılan tutarlar**

	31 Aralık 2008	31 Aralık 2007
Yasal yedek akçelere aktarılan tutar	134	235
Olağanüstü yedek akçelere aktarılan tutar	2,536	4,448
Geçmiş dönem kârlarına aktarılan	-	16
<b>Toplam</b>	<b>2,670</b>	<b>4,699</b>

**3.4. Hisse senedi ihracına ilişkin bilgiler**

Banka, 16 Aralık 2008 tarihli ve 682 numaralı Yönetim Kurulu Kararı ile sermayesini 20,000 YTL'den 114,000 YTL'ye çıkarmıştır. Artırılan tutarın tamamı, Çalık Holding A.Ş. tarafından ödenmiştir.

**3.5. Önceki dönem ile ilgili düzeltmelerin açılış bilançosuna etkileri**

Yoktur.

**3.6. Geçmiş dönem zararlarının mahsup edilmesi**

31 Aralık 2008 tarihi itibarıyla, 2007 yılı kârının dağıtımında geçmiş dönem zararlarının mahsup edilmesinde kullanılan tutar bulunmamaktadır (31 Aralık 2007: 16 YTL).

**VI. NAKİT AKIŞ TABLOSUNA İLİŞKİN AÇIKLAMA VE DİPNOTLAR**

**1. Nakit akış tablosu'nda yer alan diğer kalemleri ve döviz kurundaki değişimin nakit ve nakde eşdeğer varlıklar üzerindeki etkisi**

31 Aralık 2008 tarihinde sona eren hesap döneminde, Banka'nın bankacılık faaliyetlerinden kaynaklanan net nakit çıkışı 8,085 YTL'dir (31 Aralık 2007: 13,313 YTL net nakit girişi). Bu tutarın 6,907 YTL'si aktif ve pasif hesapların değişiminden (31 Aralık 2007: 9,634 YTL), 1,178 YTL'si ise bankacılık faaliyet konusu aktif ve pasiflerdeki değişim öncesi faaliyet zararından kaynaklanmaktadır (31 Aralık 2007: 3,679 YTL faaliyet kârı).

31 Aralık 2008 tarihinde sona eren hesap döneminde, Banka'nın yatırım faaliyetlerinden kaynaklanan net nakit çıkışı 55,335 YTL'dir (31 Aralık 2007: 411 YTL).

31 Aralık 2008 tarihinde sona eren hesap döneminde, Banka'nın finansman faaliyetlerinden kaynaklanan net nakit girişi 94,000 YTL olup, bu tutar sermaye artırımından kaynaklanmaktadır.

Dönem başında 22,990 YTL olan nakit ve nakde eşdeğer varlıklar dönem sonunda 53,570 YTL olarak gerçekleşmiştir (31 Aralık 2007: 10,088 YTL ve 22,990 YTL).

“Bankacılık faaliyet konusu aktif ve pasiflerdeki deęişim öncesi faaliyet kârı” içinde yer alan 6,013 YTL tutarındaki “Diđer” kalemindeki deęişim (31 Aralık 2007: 3,074 YTL) “Personel giderleri”, “Ödenen vergiler ve amortisman” ile “Kıdem tazminatı karşılığı” hariç olmak üzere “Diđer faaliyet giderleri” ve “Finansal kiralama gelirleri”nden oluşmaktadır. “Bankacılık faaliyetleri konusu aktif ve pasiflerdeki deęişim” içinde yer alan 1,332 YTL artış (31 Aralık 2007: 10,569 YTL artış) muhtelif borçlar, ödenecek vergi, resim harç ve primler, finansal kiralama alacakları ve diđer yabancı kaynaklardaki deęişimlerden oluşmaktadır.

## 2. Dönem başındaki nakit ve nakde eşdeğer varlıklara ilişkin bilgiler

	Cari dönem 31 Aralık 2008	Önceki dönem 31 Aralık 2007
<b>Nakit</b>	<b>214</b>	<b>563</b>
Kasa	64	141
Efektif deposu	150	422
Diđer	-	-
<b>Nakde eşdeğer varlıklar</b>	<b>22,776</b>	<b>9,525</b>
T.C. Merkez Bankası	436	162
Bankalar ve diđer mali kuruluşlar	21,046	9,375
Para piyasaları	1,300	-
Eksi: Vadesi 3 aydan uzun bankalar bakiyesi	-	-
Eksi: Serbest kullanımda olmayan nakit ve nakde eşdeğer varlıklar	-	-
Eksi: Nakde eşdeğer varlıklar üzerindeki gelir reeskontları	(6)	(12)
<b>Nakde eşdeğer varlıklar</b>	<b>22,990</b>	<b>10,088</b>

## 3. Dönem sonundaki nakit ve nakde eşdeğer varlıklara ilişkin bilgiler

	Cari dönem 31 Aralık 2008	Önceki dönem 31 Aralık 2007
<b>Nakit</b>	<b>652</b>	<b>214</b>
Kasa	130	64
Efektif deposu	522	150
Diđer	-	-
<b>Nakde eşdeğer varlıklar</b>	<b>52,918</b>	<b>22,776</b>
T.C. Merkez Bankası	5,643	436
Bankalar ve diđer mali kuruluşlar	47,286	21,046
Para piyasaları	-	1,300
Eksi: Vadesi 3 aydan uzun bankalar bakiyesi	-	-
Eksi: Serbest kullanımda olmayan nakit ve nakde eşdeğer varlıklar	-	-
Eksi: Nakde eşdeğer varlıklar üzerindeki gelir reeskontları	(11)	(6)
<b>Nakde eşdeğer varlıklar</b>	<b>53,570</b>	<b>22,990</b>

## 4. Banka'nın elinde bulunan ancak, yasal sınırlamalar veya diđer nedenlerle bankanın da serbest kullanımında olmayan nakit ve nakde eşdeğer varlıklar

Banka'nın elinde bulunan ancak, yasal sınırlamalar veya diđer nedenlerle bankanın serbest kullanımında olmayan nakit ve nakde eşdeğer varlıklar bulunmamaktadır (31 Aralık 2007: Bulunmamaktadır).

**AKTİF YATIRIM BANKASI ANONİM ŞİRKETİ**  
**31 ARALIK 2008 TARİHİNDE SONA EREN HESAP DÖNEMİNE AİT**  
**KONSOLİDE OLMAYAN FİNANSAL TABLOLARA İLİŞKİN DİPNOTLAR**  
**(Birim - Bin YTL)**

**5. İlave bilgiler**

5.1. Bankacılık faaliyetlerinde ve sermaye taahhütlerinin yerine getirilmesinde kullanılabilecek olan henüz kullanılmamış borçlanma imkanlarına ve varsa bunların kullanımına ilişkin kısıtlamalar

Yoktur.

**VII. BANKA'NIN DAHİL OLDUĞU RİSK GRUBUNA İLİŞKİN AÇIKLAMALAR**

1. Banka'nın dahil olduğu risk grubuna ilişkin işlemlerin hacmi, dönem sonunda sonuçlanmamış kredi ve mevduat işlemleri ile döneme ilişkin gelir ve giderler

**1.1. 31 Aralık 2008**

Bankanın dahil olduğu risk grubu	İştirak, bağlı ortaklık ve birlikte kontrol edilen ortaklıklar		Bankanın doğrudan ve dolaylı ortakları		Risk grubuna dahil olan diğer gerçek ve tüzel kişiler	
	Nakdi	G.nakdi	Nakdi	G.nakdi	Nakdi	G.nakdi
Krediler ve diğer alacaklar <sup>(1)</sup>	-	-	409	2,580	19,411	72,675
Dönem başı bakiyesi	15,369	753	531	6,246	5,749	158,531
Dönem sonu bakiyesi	1,718	-	115	34	4,066	798
Alınan faiz ve komisyon gelirleri						

<sup>(1)</sup> Banka'nın dahil olduğu risk grubuna kullandırılan 349 YTL tutarındaki finansal kiralama alacakları nakdi tutarlara dahil edilmiştir.

Banka'nın, ayrıca, 10,000,000 ABD Doları nominal değerli, Çalık Holding A.Ş. tahvili bulunmaktadır. Banka, bu tutarın 8,000,000 ABD Doları tutarını, satılmaya hazır finansal varlıklar, 2,000,000 ABD Doları tutarını ise vadeye kadar elde tutulacak yatırımlar olarak sınıflandırmıştır. Bilanço tarihi itibarıyla, satılmaya hazır finansal varlıkların riyiç bedeli 7,500 YTL, vadeye kadar elde tutulacak yatırımların defter bedeli ise 2,423 YTL'dir.

**1.2. 31 Aralık 2007**

Bankanın dahil olduğu risk grubu	İştirak, bağlı ortaklık ve birlikte kontrol edilen ortaklıklar		Bankanın doğrudan ve dolaylı ortakları		Risk grubuna dahil olan diğer gerçek ve tüzel kişiler	
	Nakdi	G.nakdi	Nakdi	G.nakdi	Nakdi	G.nakdi
Krediler ve diğer alacaklar <sup>(1)</sup>	-	-	654	4,690	9,018	37,076
Dönem başı bakiyesi	-	-	409	2,580	19,411	72,675
Dönem sonu bakiyesi	-	-	1	79	1,576	1,194
Alınan faiz ve komisyon gelirleri						

<sup>(1)</sup> Banka'nın dahil olduğu risk grubuna kullandırılan 608 YTL tutarındaki finansal kiralama alacakları nakdi tutarlara dahil edilmiştir.

2. İlişkinin yapısının yanında, yapılan işlemin türünü, tutarını ve toplam işlem hacmine oranını, başlıca kalemlerin tutarını ve tüm kalemlere olan oranını, fiyatlandırma politikasını ve diğer unsurları

Banka, risk grubu ile çeşitli bankacılık işlemleri yapmaktadır. Bu işlemler ticari amaçlı olup, Banka'nın genel fiyatlandırma politikası doğrultusunda piyasa fiyatları ile fiyatlandırılmaktadır.

31 Aralık 2008	Risk grubu	Toplam <sup>(1)</sup>	% Payı
Nakit krediler	21,649	121,593	17.8
Gayrinakdi krediler	165,530	351,849	47.1
31 Aralık 2007	Risk grubu	Toplam <sup>(1)</sup>	% Payı
Nakit krediler	19,820	75,796	26.1
Gayrinakdi krediler	75,255	155,291	48.5

<sup>(1)</sup> Banka'nın dahil olduğu risk grubuna kullandırılan 349 YTL tutarındaki finansal kiralama alacakları (31 Aralık 2007: 608 YTL) ve 3,583 YTL tutarındaki faktoring alacakları (31 Aralık 2007: 453 YTL) dahil edilmiştir.



Banka'nın, ayrıca, 10,000,000 ABD Doları nominal değerli, Çalık Holding A.Ş. tahvili bulunmaktadır. Banka, bu tutarın 2,000,000 ABD Doları tutarını, satılmaya hazır finansal varlıklar, 8,000,000 ABD Doları tutarını ise vadeye kadar elde tutulacak yatırımlar olarak sınıflandırmıştır. Bilanço tarihi itibarıyla, satılmaya hazır finansal varlıkların rayiç bedeli 7,500 YTL, vadeye kadar elde tutulacak yatırımların kayıtlı bedeli ise 2,423 YTL'dir.

### 3. Banka'nın dahil olduğu risk grubuna ait mevduata ilişkin bilgiler

Banka mevduat kabulüne yetkili değildir.

Ancak Banka'nın müstakriz hesapları içerisinde sınıflandırdığı 1,450 YTL (31 Aralık 2007: 8,412 YTL) tutarında risk grubu bakiyesi mevcuttur.

### 4. Banka'nın, dahil olduğu risk grubu ile yaptığı vadeli işlemler ile opsiyon sözleşmeleri ile benzeri diğer sözleşmelere ilişkin bilgiler

Banka'nın, dahil olduğu risk grubu ile yaptığı vadeli işlemler ile opsiyon sözleşmeleri ile benzeri diğer sözleşmeler bulunmamaktadır (31 Aralık 2007: Bulunmamaktadır).

## VIII. BANKA'NIN YURTIÇİ, YURTDIŞI, KIYI BANKACILIĞI BÖLGELERİNDEKİ ŞUBE VEYA İŞTİRAKLER İLE YURTDIŞI TEMSİLCİLİKLERİNE İLİŞKİN AÇIKLAMALAR

### 1. Banka'nın yurtiçi ve yurtdışı şube ve temsilciliklerine ilişkin bilgiler

	Sayı	Çalışan sayısı			
Yurtiçi şube	2	160			
Yurtdışı temsilcilikler	-	-	Bulunduğu ülke		
Yurtdışı şube	-	-		Aktif toplamı	Yasal sermaye
Kıyı bnk. blg. şubeler	-	-		-	-
				-	-

## ALTINCI BÖLÜM

### DİĞER AÇIKLAMALAR

#### I. Banka'nın faaliyetine ilişkin diğer açıklamalar

Yoktur.

#### II. Bilanço tarihinden sonra ortaya çıkan hususlara ilişkin açıklamalar

Bakanlar Kurulu'nun 4 Nisan 2007 ve 2007/11963 numaralı kararı ile Türkiye Cumhuriyeti para birimi Yeni Türk Lirası (YTL)'ndaki "Yeni" ifadesi 1 Ocak 2009 tarihinden itibaren kaldırılmış ve Türkiye Cumhuriyeti para birimi Türk Lirası (TL) olmuştur.

Konsolide edilmeyen iştiraklere ilişkin bilgiler tablosunda yer alan Çalık - Şeker Konsorsiyum Yatırım A.Ş.'nin unvanı, firmanın 5 Ocak 2009 tarihli Olağanüstü Genel Kurulu'nda alınan kararla Çalık Finansal Hizmetler A.Ş. olarak değiştirilmiş ve söz konusu unvan değişikliği Ticaret Kanunu hükümleri doğrultusunda 13 Ocak 2009 tarihinde tescil edilerek Türkiye Ticaret Sicili Gazetesi'nin 16 Ocak 2009 tarihli ve 7229 sayılı nüshasında yayımlanmıştır.

**AKTİF YATIRIM BANKASI ANONİM ŞİRKETİ**  
**31 ARALIK 2008 TARİHİNDE SONA EREN HESAP DÖNEMİNE AİT**  
**KONSOLİDE OLMAYAN FİNANSAL TABLOLARA İLİŞKİN DİPNOTLAR**  
**(Birim - Bin YTL)**

**YEDİNCİ BÖLÜM**

**BAĞIMSIZ DENETİM RAPORUNA İLİŞKİN AÇIKLAMALAR**

**I. Bağımsız denetim raporuna ilişkin olarak açıklanması gereken hususlar**

Banka'nın 31 Aralık 2008 tarihli konsolide olmayan finansal tabloları ve dipnotları Akis Bağımsız Denetim ve Serbest Muhasebeci Mali Müşavirlik A.Ş. (a member firm of KPMG International) tarafından bağımsız denetime tabi tutulmuş ve 20 Şubat 2009 tarihli bağımsız denetim raporu bu raporun giriş kısmında sunulmuştur.

**II. Bağımsız denetçi tarafından hazırlanan açıklama ve dipnotlar**

Yoktur.



**Aktifsen** dünya senin.

www.aktifbank.com.tr

**AKTİF BANK ÇAĞRI MERKEZİ: 444 30 50**

**AKTİF BANK GENEL MÜDÜRLÜK VE ŞUBELER**

**Genel Müdürlük**

Büyükdere Caddesi No: 163/A  
Zincirlikuyu, Şişli 34394 İstanbul  
Telefon: (0 212) 340 80 00  
Faks: (0 212) 340 88 65

**Merkez Şubesi**

Büyükdere Caddesi No: 163  
Zincirlikuyu, Şişli 34394 İstanbul  
Telefon: (0 212) 340 80 40  
Faks: (0 212) 340 80 80

**Merter Şubesi**

Fatih Cad. Selvi Sok. No: 18  
Merter 34169 İstanbul  
Telefon: (0 212) 340 80 10  
Faks: (0 212) 340 80 38

**Kayseri Şubesi**

Osman Kavuncu Cad. No: 191/1  
Melikgazi 38060 Kayseri  
Telefon: (0 352) 336 84 00  
Faks: (0 352) 336 95 15

**İŞTİRAKLER**

**BANKA KOMBETARE TRAGTARE  
(BKT)**

**Merkez**  
Bulevardi "Zhan d'Ark", Tirana,  
Shqipëri  
Telefon: (+355) 422 50 955  
Faks: (+355) 422 50 956  
Web: www.bkt.com.al

**E-KENT ELEKTRONİK ÜCRET  
TOPLAMA SİSTEMLERİ A.Ş. (E-KENT)**

**Merkez**  
Yalova Yolu Buttım Plaza  
Kat: 16 No: 1649-1650  
Bursa, Türkiye  
Telefon: (0 224) 211 08 20 (pbx)  
Faks: (0 224) 211 43 92  
Web: www.e-kent.com.tr

**ÇALIK YÖNETİM  
SİSTEMLERİ A.Ş. (CYS)**

**Merkez**  
Keresteciler Sitesi Fatih Cad. Selvi  
Sok. No: 18 Merter 34169 İstanbul  
Telefon: (0 212) 340 89 07  
Faks: (0 212) 340 88 92